



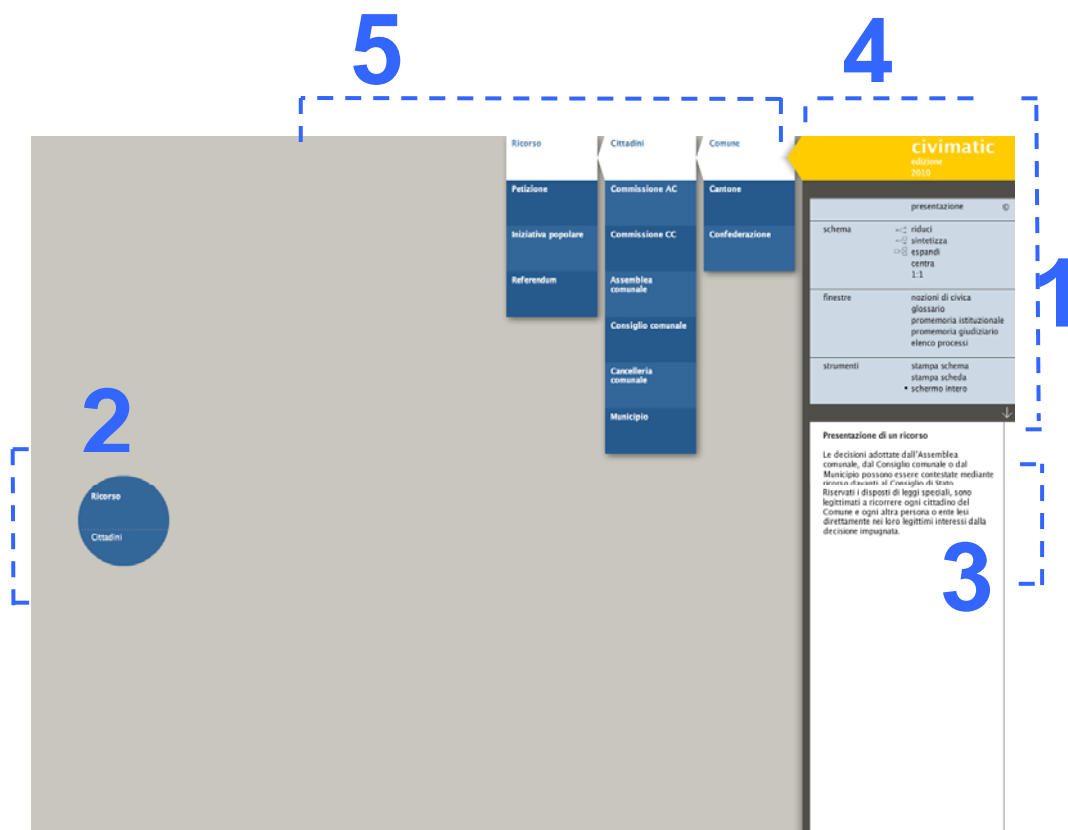
Introduzione

CIVImatic, prodotto della Cancelleria dello Stato, traduce in semplici processi schematici le azioni svolte dalle istituzioni politiche svizzere (a livello federale, cantonale e comunale) e dal popolo.

In questo documento si trovano tutte le informazioni necessarie per il corretto utilizzo dell'applicativo CIVImatic.

Indice :

Struttura	2
Finestra	3
Barra del menu	4
Scheda di presentazione	4
Schema	5
Finestra	5
Vista	8
Stampa	8
Modalità di visualizzazione	8
Barra dei temi aperti	9
Processi	10
Bolle trasparenti	10
Tessere	11

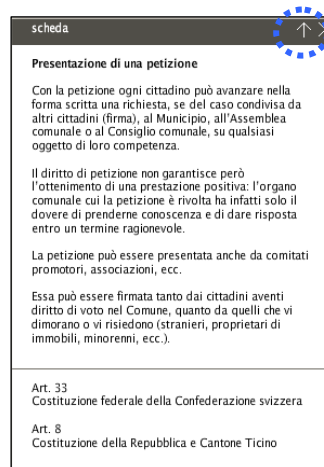
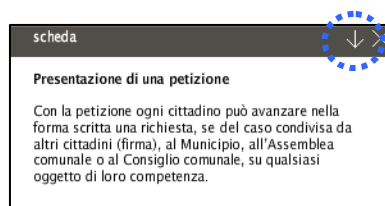
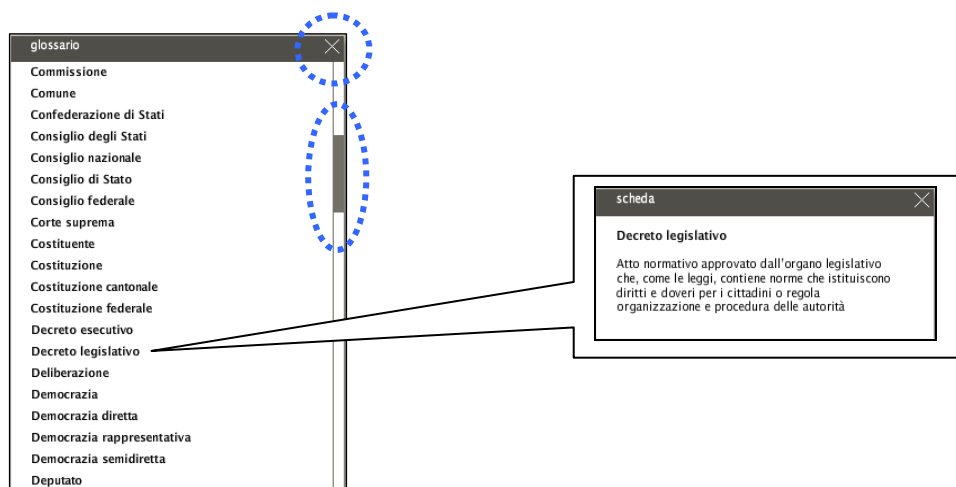


Panoramica CIVImatic

Struttura

La finestra principale di CIVImatic è strutturata in tre sezioni. In alto si trova la barra del menu. Al centro vengono visualizzati schemi e schede. E infine, a fondo pagina, sono situati il pulsante d'accesso al menu dei processi schematici e la barra dei temi aperti.

1. Barra del menu
2. Processo
3. Scheda descrittiva
4. Pulsante d'accesso al menu dei processi schematici
5. Barra dei temi aperti



Funzionalità

Finestra

Per determinate informazioni è possibile aprire una finestra, e per questioni di spazio i dati contenuti nella finestra non possono venir visualizzati interamente, è possibile utilizzare la barra di scorrimento sul lato sinistro per continuare la lettura.



La finestra può essere chiusa con un clic del mouse sulla X in alto a destra.

In alcuni casi è possibile selezionare una voce presente nella lista e aprire una nuova scheda descrittiva (p. es. selezionando "Decreto legislativo" si apre la scheda descrittiva).

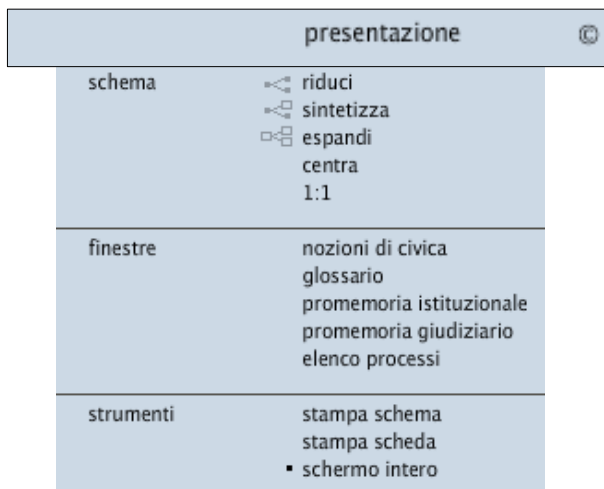


Alcune schede, selezionando la freccia in alto a destra, possono essere visualizzate in forma sintetica o dettagliata

A complemento di certe schede si possono trovare:

- immagini: se selezionate vengono ingrandite (per tornare alle proporzioni normali basta effettuare un clic sull'immagine)
- link: che portano a dei riferimenti esterni e pertanto necessitano di un collegamento internet

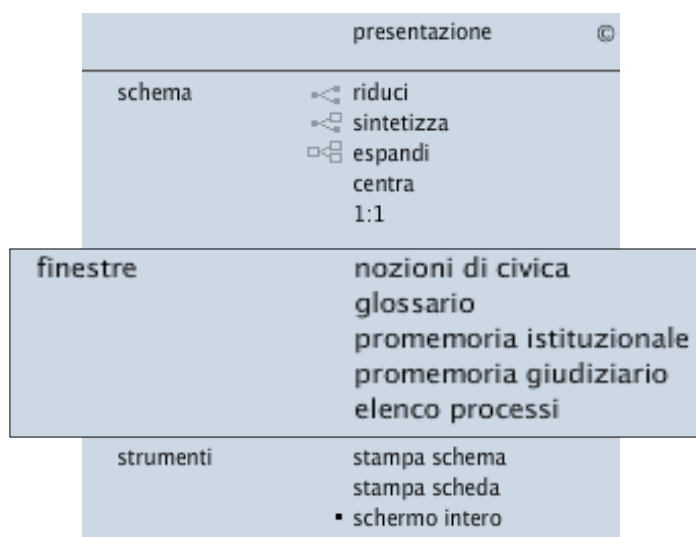
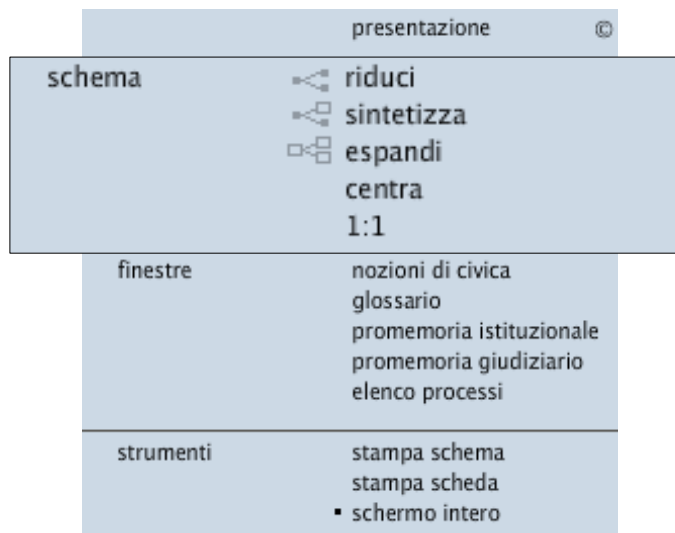
Tutte le schede del processo hanno dei riferimenti legislativi.



Barra del menu

Scheda di presentazione

Questa voce di menu consente di aprire la scheda di presentazione dell'applicazione Civimatic.



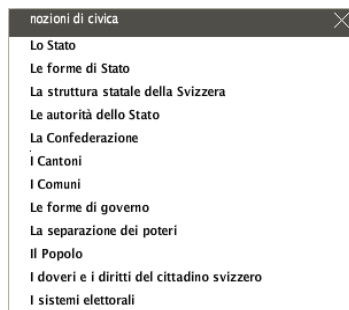
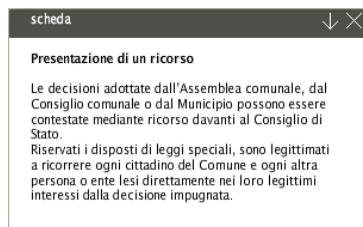
Schema

- **Riduci:** consente di chiudere tutte le schede
- **Sintetizza:** consente di visualizzare le “tessere” elementari del processo
- **Espandi:** consente di visualizzare i processi completi dello schema
- **Centra:** consente di riordinare alla posizione originale lo schema

I processi possono venir spostati come si desidera semplicemente selezionandoli e trascinandoli con il tasto sinistro del mouse nella posizione desiderata.

Finestra

Questa voce di menu consente di aprire la scheda di presentazione dell'applicazione Civimatic.



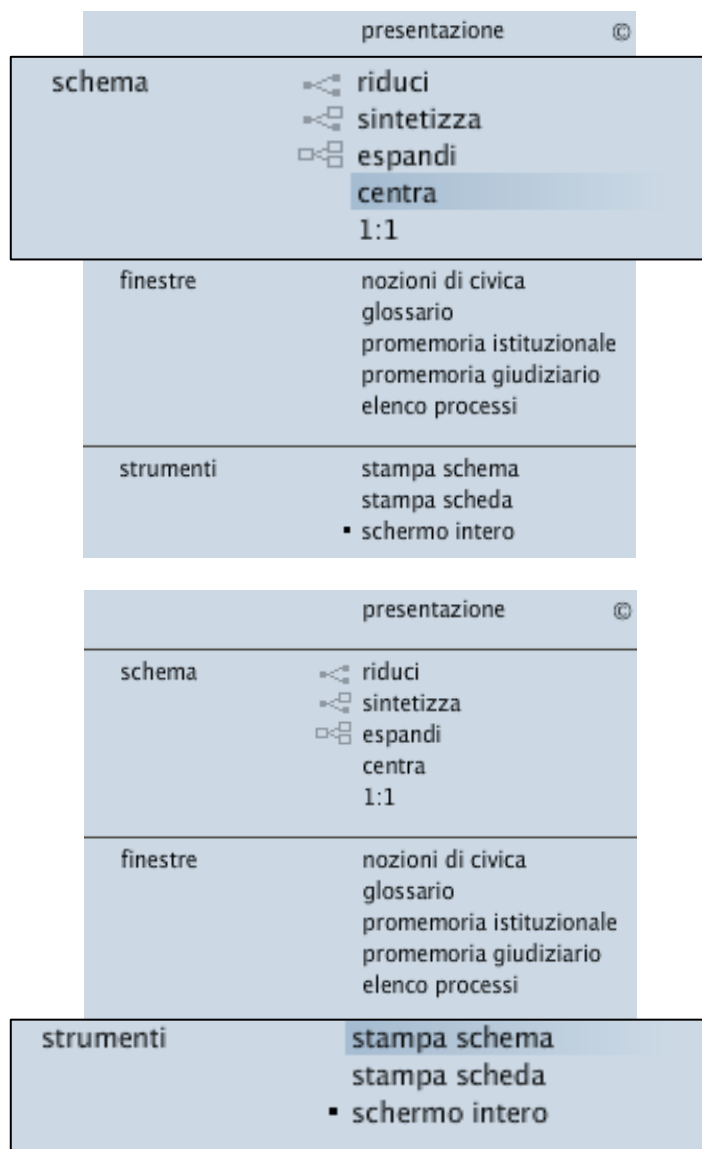
- **Scheda descrittiva:** consente di selezionare o deselezionare l'apertura della scheda descrittiva quando viene scelto una "tessera".
- **Nozioni di civica:** consente di aprire una finestra con alcune nozioni di civica. Selezionando una determinata nozione, viene aperta la relativa scheda descrittiva.
- **Glossario:** consente di aprire una finestra con i termini più frequenti e importanti. Selezionando il termine viene aperta la scheda descrittiva con il significato del termine

promemoria				
	Cancelleria	Governo potere esecutivo	Parlamento potere legislativo	Tribunali potere giudiziario
Confederazione svizzera Stato federale composto da 20 Cantoni e da 6 Semicantoni	Cancelleria federale Cancelliere federale, 1 Vicecancelliere federale e Il Vicecancelliere federale	Consiglio federale 7 membri	Assemblea federale: Consiglio nazionale 200 membri rappresentanti il popolo Consiglio degli Stati 46 membri rappresentanti i Cantoni	Tribunale federale Tribunale federale delle assicurazioni Tribunale penale federale Tribunale amministrativo federale
Cantone Ticino Stato suddiviso in Comuni	Cancelleria dello Stato Cancelliere dello Stato	Consiglio di Stato 5 membri	Gran Consiglio 90 deputati	Tribunali civili: Giudicature di pace Preture Tribunale d'appello Tribunali penali: Tribunale penale di prima istanza Tribunale penale di seconda istanza Magistrato dei minorenni Tribunali amministrativi: Tribunale amministrativo Tribunale delle assicurazioni Tribunale fiscale Tribunale delle espropriazioni Tribunale della pianificazione
Comuni ticinesi	Cancelleria comunale Segretario comunale	Municipio composto da 3 fino a 9 membri, tra cui il Sindaco	Assemblea comunale/ Consiglio comunale il Consiglio comunale può essere istituito nei Comuni con più di 300 abitanti	

elenco di tutti i processi	
Confederazione	
Cantone	
Comune	
Convocazione assemblea straordinaria	Assemblea comunale
Iniziativa popolare	Cittadini
Interpellanza	Assemblea comunale
Interpellanza	Consiglio comunale

- **Promemoria:** consente di aprire una finestra riassuntiva della struttura del Governo.

- **Elenco processi:** consente di accedere direttamente all'elenco dei processi attraverso i tre livelli (comunale, cantonale e federale) senza passare dall'attore. Con questa voce l'utente visualizza in un'unica finestra a tutte le azioni.



Vista

- **1:1** : consente di ingrandire la visualizzazione del processo, potendolo spostare come si desidera.
- **Centra**: consente di centrare nella finestra il processo in maniera da poterlo visualizzare interamente.

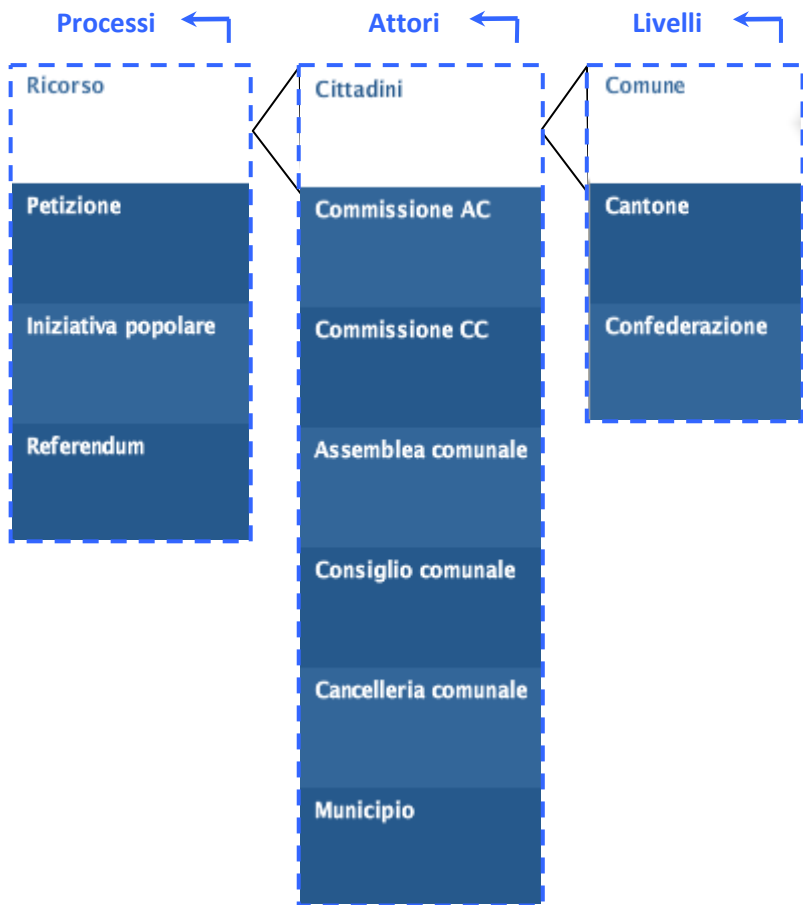
Stampa

- **Stampa scheda**: consente di stampare la scheda descrittiva visualizzata.
- **Stampa schema**: consente di stampare tutto il processo visualizzato.

Modalità di visualizzazione

- **Schermo intero**: consente di passare dalla modalità finestra alla modalità a schermo intero, ampliando così la superficie per la visualizzazione dei processi.

Ricorso

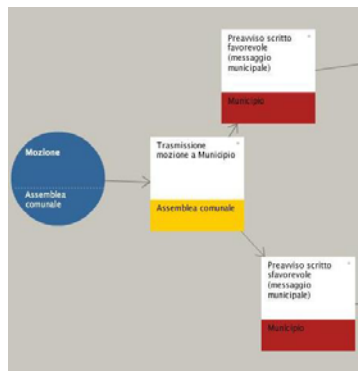


Barra dei temi aperti

In questa barra si trovano tutti i temi che l'utente ha selezionato. L'utente può tranquillamente passare da uno schema all'altro semplicemente selezionando la voce desiderata.

Selezionando con un clic del mouse il pulsante giallo si accede al menu dei processi schematici.

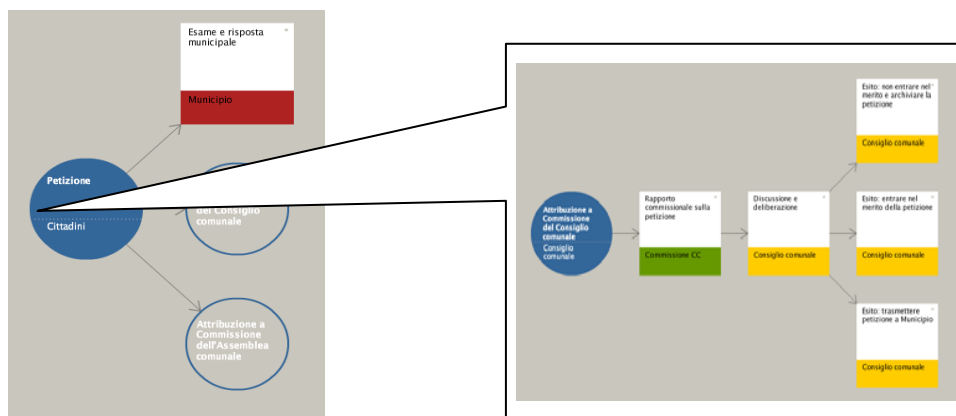
Come primo passo bisogna scegliere il livello dal quale si vuole partire (Comune, Cantone, Confederazione), dopodiché, la scelta dell'attore porterà a determinati processi che gli competono.



Processi

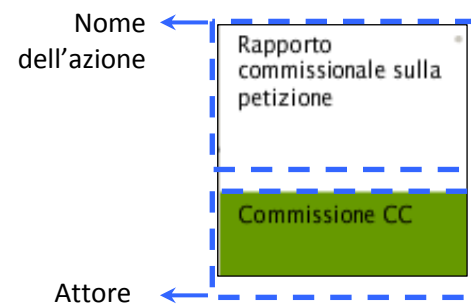
Il processo è rappresentato da una bolla blu, al cui interno sono specificati il nome e l'attore principale. È possibile che il processo sia composto da più azioni, queste svolte da altri attori che prendono parte all'iter istituzionale.

Ogni attore che interviene nel processo è associato a un colore, per facilitare la lettura dello schema.



Bolle trasparenti

Le bolle trasparenti rimandano ad altri processi contenuti in CIVImatic.



Tessere

Le tessere rappresentano le azioni e le tappe decisionali di un processo istituzionale.

Al loro interno sono specificate il nome dell'azione e dell'attore responsabile.