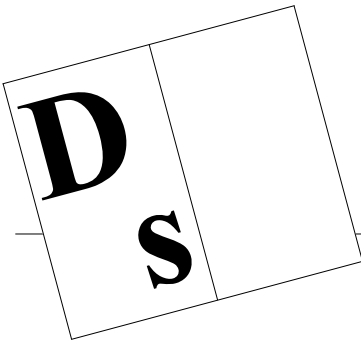

Statistica degli allievi inizio anno 2003/04

Documenti
di statistica

Ufficio
studi e ricerche



Documenti
di statistica

Repubblica e Cantone
del Ticino
Dipartimento dell'educazione,
della cultura e dello sport

© 2003
Divisione della scuola
Ufficio studi e ricerche

Barbara Rigoni

Statistica degli allievi inizio anno 2003/04

Documenti
di statistica

Ufficio
studi e ricerche

Variazione percentuale del numero degli allievi, delle sezioni e della media di allievi per sezione nelle scuole pubbliche rispetto al 2002/03		9
Evoluzione del numero di allievi delle scuole pubbliche secondo il settore scolastico, dal 1993/94 al 2003/04		10
1.	Statistica generale	
1.1	Statistica generale degli allievi delle scuole pubbliche nell'anno 2003/04	13
1.2	Statistica generale degli allievi delle scuole private nell'anno 2003/04	17
2.	Scuole dell'infanzia	
2.1	Scuole dell'infanzia pubbliche	21
2.2	Scuola dell'infanzia privata parificata	22
2.3	Scuola dell'infanzia privata non parificata	22
3.	Scuole speciali	
3.1	Scuole speciali pubbliche e private	25
4.	Scuole elementari	
4.1	Scuole elementari pubbliche	29
4.2	Numero di classi nelle scuole elementari pubbliche	30
4.3	Scuole elementari private parificate	31
4.4	Scuole elementari private non parificate	32
4.5	Numero di classi nelle scuole elementari private parificate	33
5.	Scuole medie	
5.1	Scuole medie pubbliche	37
5.2	Scuole medie private parificate	38
5.3	Scuola media privata non parificata	39
6.	Scuole medie superiori	
6.1	Licei cantonali	43
6.2	Licei privati	44
6.3	Scuola media e liceo di tipo italiano	45
6.4	Scuola cantonale di commercio, Bellinzona	46
7.	Scuole postobbligatorie	
7.1	Scuole postobbligatorie pubbliche di tipo professionale	49
8.	Scuole professionali a tempo pieno	
8.1	Scuola d'arti e mestieri dell'elettrotecnica e della meccanica, Bellinzona	53
8.2	Scuola d'arti e mestieri dell'elettronica, del disegno tecnico e dell'informatica, Trevano-Canobbio	54
8.3	Scuola di diploma, Canobbio	55
8.4	Centro scolastico per industrie artistiche, Lugano	56
8.5	Scuole medie di commercio, Chiasso/Locarno/Lugano/Bellinzona	57
8.6	Scuole d'arti e mestieri della sartoria, Biasca/Viganello	58

8.7	Scuola spec. sup. di tecnica della meccanica, dell'elettrotecnica e dei processi aziendali, Bellinzona	59
8.8	Scuola spec. sup. di tecnica dell'abbigliamento e della moda di Lugano, Viganello	60
8.9	Scuola spec. sup. di tecnica dell'edilizia e dell'impiantistica, Trevano-Canobbio	61
8.10	Centro scolastico per le industrie artistiche Scuola superiore d'arte applicata, Lugano	62
8.11	Scuola superiore d'informatica di gestione, Bellinzona	63
8.12	Scuola spec. sup. di ristorazione alberghiera e del turismo, Bellinzona	64
8.13	Scuola media professionale tecnica post-tirocinio	65
8.14	Scuola media professionale commerciale post-tirocinio	66
8.15	Scuola media professionale artistica post-diploma	67
8.16	Scuola professionale per sportivi di élite	67
8.17	Corso pre-tirocinio d'orientamento e d'integrazione	68
<hr/>		
9.	Scuole professionali a tempo parziale	
9.1	Scuole professionali artigianali e industriali SPAI	71
9.2	Formazione empirica e tirocinio pratico	71
9.3	Scuole professionali commerciali SPC	72
9.4	Scuola media professionale tecnica integrata al tirocinio	73
9.5	Scuola media professionale commerciale integrata al tirocinio	74
9.6	Scuola spec. sup. di tecnica della meccanica, dell'elettrotecnica e dei processi aziendali, Bellinzona	75
9.7	Scuola agraria, Mezzana	76
<hr/>		
10.	Scuole professionali socio-sanitarie	
10.1	Scuola superiore medico-tecnica	79
10.2	Scuola superiore in cure infermieristiche	80
10.3	Scuola cantonale degli operatori sociali	81
10.4	Scuola superiore per le formazioni sanitarie	82
<hr/>		
11.	Alta Scuola Pedagogica	
11.1	Maestro SI/SE	85
11.2	Certificato abilitazione insegnamento	85
<hr/>		
12.	Scuola Universitaria Professionale della Svizzera Italiana	
12.1	Dipartimento ambiente, costruzioni e design	89
12.2	Dipartimento scienze aziendali e sociali	89
12.3	Dipartimento tecnologie innovative	90
<hr/>		
13.	Scuole professionali private	
13.1	Scuola americana, Montagnola	93
13.2	Scuole di lingue e commercio	94

14.	Allegato A		
14.1	Media di allievi per sezione nelle scuole pubbliche		97
14.2	Scuole dell'infanzia		98
14.3	Scuole elementari		99
14.4	Scuole medie		100
14.5	Licei cantonali		101
14.6	Scuole medie superiori		102

15.	Allegato B		
15.1	Allievi accolti in monoclasse e in pluriclassi e relative percentuali nelle scuole elementari pubbliche dal 1993/94 al 2003/04		105
15.2	Allievi accolti in monoclasse e in pluriclassi e relative percentuali nelle scuole elementari pubbliche nel 2003/04		106

I dati relativi all'Università della Svizzera Italiana sono consultabili nel sito: http://www.unisi.ch/index/ateneo/presentazione/usi_cifre.htm

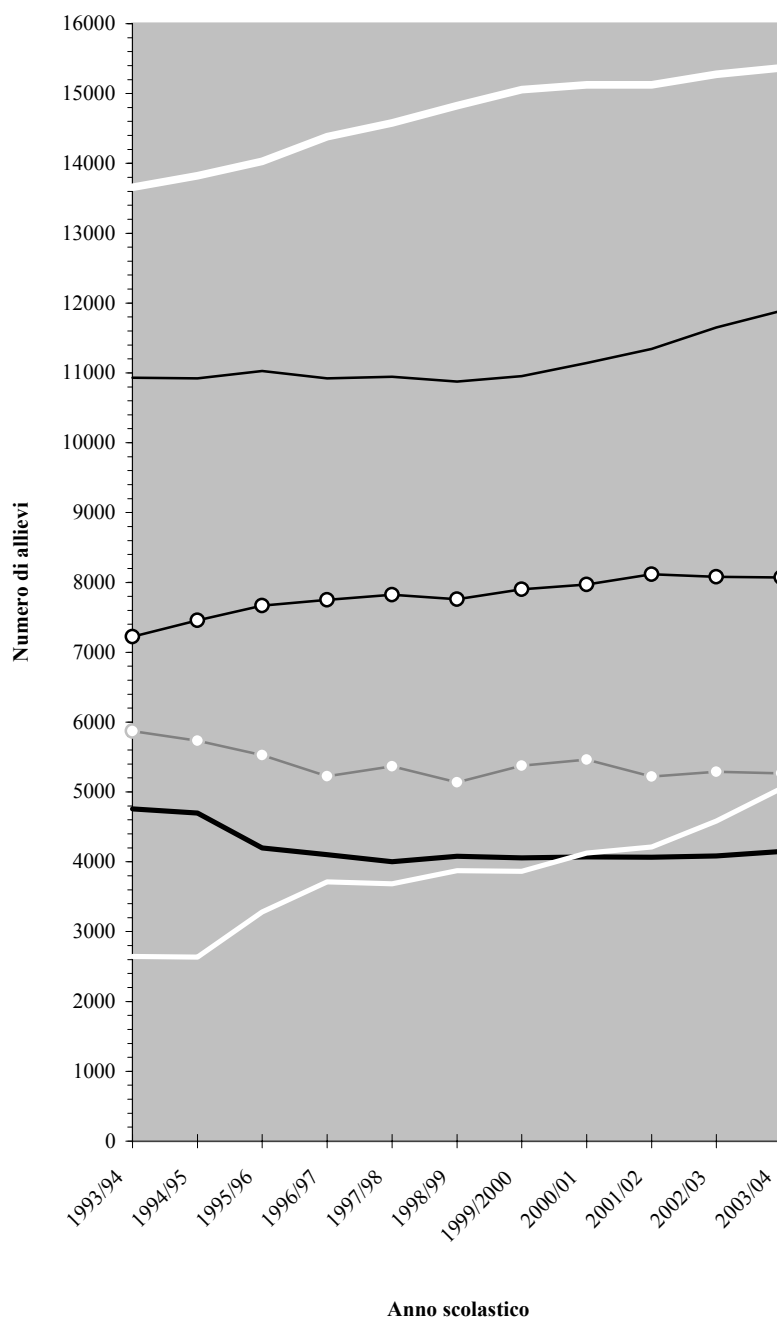
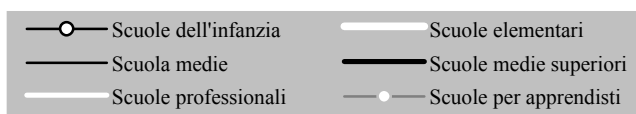
Variazione percentuale delle sezioni, degli allievi e della media di allievi per sezione nelle scuole pubbliche rispetto al 2002/03

Genere della scuola	2002/03			2003/04			Variazione %		
	Sezioni	Allievi	Media	Sezioni	Allievi	Media	Sezioni	Allievi	Media
Scuole dell'infanzia	380	8081	21.3	382	8072	21.1	0.5	-0.1	-0.9
Scuole speciali	66 *	432	6.5	66[†]	454	6.9	=	5.1	6.1
Scuole elementari	805	15278	19.0	808	15366	19.0	0.4	0.6	=
Scuole medie	562	11650	20.7	570	11889	20.9	1.4	2.1	-0.9
Licei	157	3142	20.0	162	3238	20.0	3.2	3.1	=
Scuola cantonale di commercio	42	869	20.7	44	909	20.7	4.8	4.6	=
Totale settore medio superiore	199	4011	20.2	206	4147	20.1	3.5	3.4	-0.5
Sc. spec. sup. tecn. edilizia e impiantistica	4	47	11.8	5	59	11.8	25.0	25.5	=
Centro scolastico industrie artistiche	28 **	361	12.9	27 **	325	12.0	-3.6	-10.0	-7.0
Scuola arti e mestieri dell'elettrotec. e della meccanica	9	161	17.9	12	165	13.8	33.3	2.5	-22.9
Sc. sup. tecn. mecc. elettrotecn. e proc. aziendali	7	82	11.7	9	91	10.1	28.6	11.0	-13.7
Sc. arti e mest. elettron., dis. tecn. e informatica	16	262	16.4	16	251	15.7	=	-4.2	-4.3
Scuole medie di commercio	39	778	19.9	47	885	18.8	20.5	13.8	-5.5
Scuola cantonale d'arti mestieri della sartoria	9	127	14.1	15	136	9.1	66.7	7.1	-35.5
Scuola sup. tecnica dell'abbigliamento e della moda	4	48	12.0	4	44	11.0	=	-8.3	-8.3
Scuola di diploma	33	718	21.8	34	758	22.3	3.0	5.6	2.3
Scuola sup. in cure infermieristiche	19	353	18.6	20	383	19.2	5.2	8.5	3.2
Scuola sup. medico-tecnica	29	429	14.8	29	503	17.3	=	17.2	16.9
Istituto agrario, Mezzana	4	31	7.8	3	20	6.7	-25.0	-35.5	-14.1
Sc. sup. ristorazione alberghiera e turismo	13	195	15.0	14	213	15.2	7.7	9.2	1.3
Scuola superiore d'informatica di gestione	9	137	15.2	9	139	15.4	=	1.5	1.3
Scuola cantonale degli operatori sociali	11	221	20.1	14	282	20.1	27.3	27.6	=
Scuola superiore per le formazioni sanitarie	19	242	12.7	19	268	14.1	=	10.7	11.0
Corsi pre-tirocinio	10	118	11.8	12	154	12.8	20.0	30.5	8.5
Scuola media professionale tecnica post-tirocinio	6	96	16.0	7	107	15.3	16.7	11.5	-4.4
Scuola media professionale commerciale post-tirocinio	5	84	16.8	6	88	14.7	20.0	4.8	-12.5
Scuola media professionale artistica post-tirocinio	1	23	23.0	2	33	16.5	100.0	43.5	-28.3
Scuola professionale per sportivi di élite	6	68	11.3	7	99	14.1	16.7	45.6	24.8
Totale scuole professionali	281	4581	16.3	311	5003	16.1	10.7	9.2	-1.2
Impiegati di commercio	50	907	18.1	53	941	17.8	6.0	3.7	-1.7
Impiegati d'ufficio	5	73	14.6	2	38	19.0	-60.0	-47.9	30.1
Venditori e impiegati di vendita	26	428	16.5	24	429	17.9	-7.7	0.2	8.5
Apprendisti arti e mestieri	395	3672	9.3	402	3667	9.1	1.8	-0.1	-2.2
Formazione empirica e tirocinio pratico	44	207	4.7	49	189	3.9	11.4	-8.7	-17.0
Totale scuole per apprendisti	520	5287	10.2	530	5264	9.9	1.9	-0.4	-2.9
Alta Scuola Pedagogica	16 **	293	18.3	16 **	309	19.3	=	5.5	5.5
Sc. Universitaria Prof. della Svizzera Italiana	51 **	882	17.3	49 **	901	18.4	-3.9	2.2	6.4
Totale	2880	50495	17.5	2938	51405	17.5	2.0	1.8	-0.2

* Sono definiti gruppi e non sezioni

** Indicativo

Evoluzione del numero degli allievi delle scuole pubbliche secondo il settore scolastico dal 1993/94 al 2003/04



1.

Statistica generale

1.1 Statistica generale degli allievi delle scuole pubbliche nell'anno 2003/04

In caratteri chiari il numero delle allieve, già compreso nel totale

Anno di scuola	Scuole dell'infanzia *	Scuole speciali	Scuole elementari *	Scuole medie	Liceo	Scuola cantonale di commercio	Scuola arti e mestieri dell'elettronica, del dis. tecnico e dell'informatica, Treviso	Scuola arti e mestieri dell'elettrotecnica e della meccanica, Bellinzona	Scuola di diploma Canobbio	Mat. prof. sociosanitaria post-diploma	Centro scolastico per le industrie artistiche	Scuole medie di commercio
	8072	454							49			
		168							38			
1			3129									
2			3081									
3			3036									
4			3065									
5			3055									
6				3051								
				1480								
7				3012								
				1482								
8				2911								
				1383								
9				2915								
				1397								
10					1066	277	72	57	260		66	368
					615	159	21		214		49	145
11					807	251	63	40	181		21	281
					449	142	22	1	159		13	131
12					722	206	62	38	152		84	236
					370	128	17	2	128		58	108
13					643	175	54	30		116	75	
					364	89	16			92	54	
14											64	
											46	
15											15	
											9	
16												
17												
18												
19												
20												
Totale	8072	454	15366	11889	3238	909	251	165	642	116	325	885
		168		5742	1798	518	76	3	539	92	229	384

* Nota: per le scuole dell'infanzia e le scuole elementari non abbiamo i dati riguardanti le femmine

1. Statistica generale

1.1 Statistica generale degli allievi delle scuole pubbliche nell'anno 2003/04

In caratteri chiari il numero delle allieve, già compreso nel totale

Anno di scuola	Scuola arti e mestieri della sartoria, Biasca/Viganello	Scuola spec. sup. di tecnica meccanica, elettrotecnica e proc. aziendali, Bellinzona	Scuola spec. sup. di tecnica dell'abbigliamento e della moda	Scuola spec. sup. di tecnica dell'edilizia e imp., Trevano	Scuola superiore d'informatica di gestione	Sc. spec. sup. rist. alberghiera e turismo, sez. segr. d'albergo	Sc. spec. sup. rist. alberghiera e turismo, sez. alberghiera	Sc. spec. sup. rist. alberghiera e turismo, sez. del turismo	Sc. media professionale tecnica post-tirocinio	Sc. media professionale commerciale post-tirocinio	Scuola professionale sportivi di élite	Sc. media professionale artistica post-diploma
1												
2												
3												
4												
5												
6												
7												
8												
9												
10	55										99	
	55										15	
11	45											
	45											
12	36											
	36											
13			24	26	49	12	28	42		88		
			22		7	8	12	28		46		
14		37	9	6	38	9	21	43	107			33
		1	9		5	8	10	35	9			15
15		31	11	27	42	12	16	30				
			11	1	5	7	7	24				
16		15			10							
					1							
17		8										
18												
19												
20												
Totale	136	91	44	59	139	33	65	115	107	88	99	33
	136	1	42	1	18	23	29	87	9	46	15	15

1.1 Statistica generale degli allievi delle scuole pubbliche nell'anno 2003/04

In caratteri chiari il numero delle allieve, già compreso nel totale

Anno di scuola	Corsi pre-tirocinio	Apprendisti arti e mestieri Formazione empirica e tirocinio pratico	Apprendisti di commercio	Apprendisti d'ufficio	Apprendisti venditori	Istituto agrario	Scuola superiore in cure infermieristiche	Scuola superiore medico tecnica	Scuola cant. operatori sociali	Scuola superiore per le formazioni sanitarie	Alta scuola pedagogica	Sc. Universitaria Professionale	Totale generale	
													8575	
													206	
1													3129	
2													3081	
3													3036	
4													3065	
5													3055	
6													3051	
7													1480	
													3012	
8													1482	
													2911	
9													1383	
													2915	
10	154	1207	308	194	5	32							4220	
	68	219	195	111		32							1898	
11		1042	327	38	157	6	85						3344	
		222	189	23	84		81						1561	
12		979	306	78	9	85							2993	
		160	170	39	1	82							1299	
13		439	189			158	156						2304	
		21	86			113	120						1078	
14						105	87			153	351		1063	
						85	58			128	121		530	
15						94	42	228	192	242			982	
						72	28	194	125	103			586	
16							16	31	76	226			374	
							12	26	45	103			187	
17								23		82			113	
								23		15			38	
18						18				120			138	
						10				59			69	
19						8				36			44	
						3				22			25	
20														
Totale	154	3667	189	941	38	429	20	383	503	282	268	309	901	51405
	68	622	86	554	23	234	1	283	413	243	170	209	342	13219

1.2 Statistica generale degli allievi delle scuole private nell'anno 2003/04

In caratteri chiari il numero delle allieve, già compreso nel totale

Anno di scuola	Scuole dell'infanzia *	Scuole speciali	Scuole elementari *	Scuole medie	Liceo	Scuola media e Liceo tipo italiano	Scuole lingue e commercio	Scuola americana	Totale generale
	117	191					328		636
		60					166		226
1			139						139
2			132						132
3			148						148
4			136						136
5			173						173
6				179		6			185
				81		2			83
7				207		15			222
				97		6			103
8				218		6			224
				94		3			97
9				199		11			210
				94		3			97
10					137	16	130		283
					69	7	98		174
11					134	10	81		225
					61	2	54		117
12					129	10	42		181
					55	2	36		93
13					123		9		132
					55		9		64
14									
15									
16									
17									
18									
19									
20									
Totale	117	191	728	803	523	74	262	328	3026
		60		366	240	25	197	166	1054

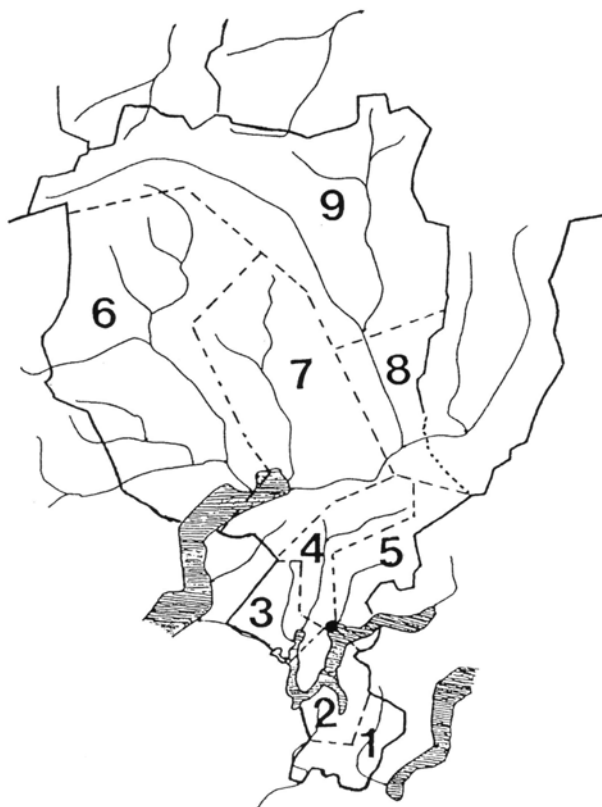
* Nota: per le scuole dell'infanzia e le scuole elementari non abbiamo i dati riguardanti le femmine

2.

Scuole dell'infanzia

2.1 Scuole dell'infanzia pubbliche

Circondario	Numero Sezioni	L1	L2	L3	R	Totale
		T	T	T	T	T
I.	41	273	335	284	19	911
II.	40	225	282	318	17	842
III.	48	283	330	362	20	995
IV.	43	262	285	338	25	910
V.	56	329	403	451	49	1232
VI.	42	126	332	351	17	826
VII.	35	93	336	310	13	752
VIII.	47	197	385	405	22	1009
IX.	30	130	228	222	15	595
Totale	382	1918	2916	3041	197	8072

Divisione del Cantone in circondari

2. Scuole dell'infanzia

2.2 Scuola dell'infanzia privata parificata

Sede	Numero Sezioni	L1	L2	L3	R	Totale
		T	T	T	T	T
Locarno Ist. Sant'Eugenio	2	6	8	10	6	30
Lugano Culla Arnaboldi	1	4	5	5	3	17
Totale	3	10	13	15	9	47

2.3 Scuola dell'infanzia privata non parificata

Sede	Numero Sezioni	Totale	femmine
Locarno Scuola Rudolf Steiner	2	39	21
Origgio Scuola Rudolf Steiner	2	31	18
Totale	4	70	39

3.

Scuole speciali

3.1 Scuole speciali pubbliche

Sedi	Gruppi	T	M	F	
Scuole pubbliche					
Agno	c/o SE	1	8	7	1
	c/o SME	1	7		7
Bellinzona	c/o Liceo cantonale	2	14	10	4
	c/o SE Nord	2	15	12	3
	c/o SME, v. Franscini	2	17	8	9
	c/o SME, v. Lavizzari	1	10	7	3
Biasca	c/o SME	1	7		7
	c/o SPAI	1	5	2	3
Cadenazzo	c/o SME	1	4	2	2
Giornico	c/o SE	2	11	9	2
	c/o SME	1	7	2	5
Giubiasco	c/o SE Al Palasio	2	16	8	8
	c/o SE, v.le Stazione	1	6	5	1
	c/o SME	1	9	3	6
Lamone	c/o SE	1	8	6	2
Locarno	Asilo Nido	1	4	1	3
	c/o Liceo	1	10	6	4
	c/o SME Morettina	1	8	6	2
	c/o SME Varesi	1	9	5	4
	c/o SE Solduno	1	5	5	
	c/o SPAI	1	10	5	5
Losone	c/o SE	1	7	5	2
	c/o SME	2	19	14	5
Lugano	c/o SE Bertaccio	1	7	4	3
	c/o SE Gerra	2	10	7	3
	c/o SE Lambertenghi	3	14	7	7
	c/o SE Loreto	2	11	5	6
	c/o SE Molino Nuovo	3	20	16	4
	c/o SE Ruvigliana	1	7	5	2
	c/o SME Besso	3	20	15	5
	c/o Liceo Savosa	1	8	3	5
Manno	c/o SE	1	7	3	4
Mendrisio	c/o SE	3	17	10	7
	c/o SE (COP)	1	13	9	4
	c/o SME	2	19	11	8
Minusio	c/o SE	1	6	5	1
Morbio Inferiore	c/o SME	1	8	5	3
Pollegio	c/o SI	1	9	5	4
Pregassona	c/o SME	2	16	7	9
Tenero	c/o SE	1	5	4	1
Centri psicoeducativi					
	Lugano	4	23	21	2
	Minusio	2	6	5	1
	Stabio	2	12	11	1
Totale		66	454	286	168

3. Scuole speciali

3.1 Scuole speciali private

Sedi	Gruppi	T	M	F	
Scuole private					
Balerna	Provvida Madre	6	20	14	6
Giubiasco-Pedevilla	ATGABBES	1	5	4	1
Lugano	ATGABBES	1	3	2	1
Locarno	Sant'Eugenio	6	56	39	17
Loverciano	Sant'Angelo	7	33	11	22
Riva San Vitale	San P. Canisio	4	26	26	
Sorengo	OTAF	8	36	28	8
Torricella	La Stella	4	12	7	5
Totale		37	191	131	60
Totale generale sc. pubbliche e private		103	645	417	228

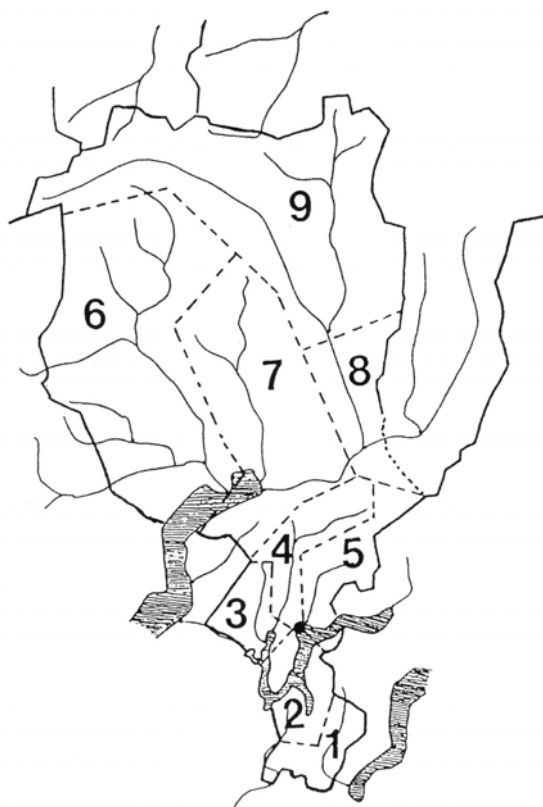
4.

Scuole elementari

4.1 Scuole elementari pubbliche

Titolo di studio: Licenza SE

Circondario	Numero Sezioni	1. anno	2. anno	3. anno	4. anno	5. anno	Totale
		T	T	T	T	T	T
I.	87	348	338	335	380	315	1716
II.	81	292	295	298	293	298	1476
III.	94	365	372	340	351	370	1798
IV.	77	265	305	310	293	286	1459
V.	112	439	406	431	409	421	2106
VI.	95	360	401	351	367	333	1812
VII.	87	354	333	317	328	347	1679
VIII.	105	452	371	398	388	426	2035
IX.	70	254	260	256	256	259	1285
Totale	808	3129	3081	3036	3065	3055	15366

Divisione del Cantone in circondari

4. Scuole elementari

4.2 Numero di classi nelle scuole elementari pubbliche

Circondario	1.classe	2.classe	3.classe	4.classe	5.classe	Totale
I.	19	21	20	19	17	96
II.	23	25	24	21	20	113
III.	26	27	23	23	23	122
IV.	16	19	19	18	16	88
V.	25	26	27	24	26	128
VI.	28	32	28	25	23	136
VII.	24	24	26	23	23	120
VIII.	28	24	25	22	24	123
IX.	22	23	23	21	22	111
Totale	211	221	215	196	194	1037

Nota: il numero delle classi non corrisponde a quello delle sezioni, che è inferiore, poichè esistono sezioni pluriclassi

4.3 Scuole elementari private parificate

Titolo di studio: Licenza SE

Sede	Numero Sezioni	1. anno	2. anno	3. anno	4. anno	5. anno	Totale
		T	T	T	T	T	T
Bellinzona Von Mentlen	5	7	7	8	7	5	34
Porza P. Principe	7	19	18	24	20	37	118
Locarno Sant'Eugenio	10	27	33	29	19	36	144
Lugano Elvetico	10	36	26	37	40	41	180
Lugano S. Anna	2	2	4	1	8	7	22
Lugano Ist. Vanoni	3	2	3	4	4	5	18
Totale	37	93	91	103	98	131	516

4. Scuole elementari

4.4 Scuole elementari private non parificate

Sede	Numero Sezioni	1. anno			2. anno			3. anno			4. anno			5. anno			Totale		
		T	M	F	T	M	F	T	M	F	T	M	F	T	M	F	T	M	F
Rudolf Steiner Locarno	2	9	5	4	7	3	4	5	4	1	6	4	2	8	5	3	35	21	14
Rudolf Steiner Origlio	5	22	12	10	21	11	10	19	10	9	15	6	9	23	14	9	100	53	47
Leonardo Da Vinci Sorenago	5	15	6	9	13	10	3	21	10	11	17	11	6	11	5	6	77	42	35
Totale	12	46	23	23	41	24	17	45	24	21	38	21	17	42	24	18	212	116	96

4.5 Numero di classi nelle scuole elementari private parificate

Circondario	1.classe	2.classe	3.classe	4.classe	5.classe	Totale
I.						
II.						
III.	1	2	1	1	2	7
IV.	4	4	4	4	4	20
V.						
VI.	2	2	2	2	2	10
VII.						
VIII.	1	1	1	1	1	5
IX.						
Totale	8	9	8	8	9	42

Nota: il numero delle classi non corrisponde a quello delle sezioni, che è inferiore, poichè esistono sezioni pluriclassi

5.

Scuole medie

5.1 Scuole medie pubbliche

Titolo di studio: Licenza SM

Sedi	Numero sezioni	1. anno			2. anno			3. anno			4. anno			Totale		
		T	M	F	T	M	F	T	M	F	T	M	F	T	M	F
Acquarossa	11	58	34	24	65	30	35	44	22	22	60	36	24	227	122	105
Agno	24	132	62	70	139	73	66	129	78	51	127	63	64	527	276	251
Ambri	8	29	16	13	37	18	19	33	23	10	34	18	16	133	75	58
Balerna	12	64	37	27	62	33	29	63	37	26	69	36	33	258	143	115
Barbengo	24	150	81	69	128	59	69	125	69	56	102	53	49	505	262	243
Bedigliora	12	48	18	30	65	33	32	72	34	38	69	39	30	254	124	130
Bellinzona 1	16	77	38	39	86	49	37	90	54	36	91	49	42	344	190	154
Bellinzona 2	13	61	28	33	59	26	33	66	35	31	81	44	37	267	133	134
Biasca	13	72	27	45	72	33	39	60	32	28	73	40	33	277	132	145
Breganzona	13	68	35	33	59	20	39	69	32	37	76	40	36	272	127	145
Cadenazzo	20	100	47	53	100	43	57	107	56	51	100	55	45	407	201	206
Camignolo	16	82	37	45	82	33	49	79	44	35	85	41	44	328	155	173
Canobbio	14	61	31	30	93	42	51	78	50	28	62	33	29	294	156	138
Castione	20	100	43	57	103	62	41	99	51	48	97	52	45	399	208	191
Cevio	12	74	41	33	71	37	34	68	30	38	54	30	24	267	138	129
Chiasso	12	67	36	31	56	25	31	57	27	30	67	36	31	247	124	123
Giornico	14	79	38	41	54	31	23	58	30	28	53	30	23	244	129	115
Giubiasco	30	180	99	81	155	82	73	158	89	69	145	75	70	638	345	293
Gordola	24	131	66	65	121	61	60	134	64	70	99	48	51	485	239	246
Gravesano	15	93	44	49	86	42	44	88	53	35	67	34	33	334	173	161
Locarno 1	12	60	23	37	67	39	28	55	27	28	58	28	30	240	117	123
Locarno 2	15	80	35	45	72	39	33	70	33	37	79	44	35	301	151	150
Lodrino	9	46	22	24	35	16	19	51	24	27	42	22	20	174	84	90
Losone	25	118	71	47	134	66	68	118	71	47	132	69	63	502	277	225
Lugano 1	13	60	41	19	64	33	31	62	27	35	75	43	32	261	144	117
Lugano 2	11	57	30	27	51	24	27	55	28	27	63	21	42	226	103	123
Massagno	15	87	49	38	90	62	28	68	22	46	71	40	31	316	173	143
Mendrisio	16	95	54	41	92	53	39	88	48	40	89	45	44	364	200	164
Minusio	16	82	47	35	88	47	41	83	43	40	94	45	49	347	182	165
Morbio Inferiore	24	156	88	68	128	65	63	134	65	69	111	56	55	529	274	255
Pregassona	24	138	77	61	127	66	61	117	61	56	131	65	66	513	269	244
Riva San Vitale	15	66	37	29	90	42	48	61	30	31	92	58	34	309	167	142
Stabio	12	62	28	34	67	35	32	66	39	27	63	29	34	258	131	127
Tesserete	20	100	60	40	110	54	56	103	50	53	95	51	44	408	215	193
Viganello	20	118	51	67	104	57	47	103	50	53	109	50	59	434	208	226
Totale	570	3051	1571	1480	3012	1530	1482	2911	1528	1383	2915	1518	1397	11889	6147	5742

5. Scuole medie

5.2 Scuole medie private parificate

Titolo di studio: Licenza SM

Sedi	Numero sezioni	1. anno			2. anno			3. anno			4. anno			Totale		
		T	M	F	T	M	F	T	M	F	T	M	F	T	M	F
Ascona Collegio Papio	8	45	24	21	58	32	26	55	29	26	58	36	22	216	121	95
Bellinzona La Traccia	4	18	9	9	16	9	7	15	8	7	24	10	14	73	36	37
Locarno Santa Caterina	4	6	5	1	6	2	4	11	6	5	9	6	3	32	19	13
Lugano Elvetico	12	53	25	28	51	27	24	56	34	22	47	22	25	207	108	99
Lugano Sant'Anna	4	8	5	3	11	8	3	11	6	5	20	11	9	50	30	20
Sorengo Parsifal	6	25	13	12	40	23	17	51	31	20	22	11	11	138	78	60
Totale	38	155	81	74	182	101	81	199	114	85	180	96	84	716	392	324

5.3 Scuola media privata non parificata

Sedi	Numero sezioni	1. anno			2. anno			3. anno			4. anno			Totale		
		T	M	F	T	M	F	T	M	F	T	M	F	T	M	F
Origlio Rudolf Steiner	4	22	16	6	22	8	14	19	10	9	19	9	10	82	43	39
Locarno Rudolf Steiner	1	2	1	1	3	1	2							5	2	3
Totale	5	24	17	7	25	9	16	19	10	9	19	9	10	87	45	42

6.

Scuole medie superiori

6.1 Licei cantonali

Titolo di studio: Maturità

Sede	Numero sezioni	1. anno			2. anno			3. anno			4. anno			Totale		
		T	M	F	T	M	F	T	M	F	T	M	F	T	M	F
Bellinzona	29	181	67	114	130	57	73	136	61	75	116	46	70	563	231	332
Locarno	31	210	81	129	157	66	91	125	62	63	132	61	71	624	270	354
Lugano 1	41	295	132	163	213	92	121	164	81	83	153	69	84	825	374	451
Lugano 2	31	192	91	101	156	72	84	158	82	76	120	47	73	626	292	334
Mendrisio	30	188	80	108	151	71	80	139	66	73	122	56	66	600	273	327
Totale	162	1066	451	615	807	358	449	722	352	370	643	279	364	3238	1440	1798

6. Scuole medie superiori

6.2 Licei privati

Titolo di studio: Diploma della scuola

Sede	Numero sezioni	1. anno			2. anno			3. anno			4. anno			Totale		
		T	M	F	T	M	F	T	M	F	T	M	F	T	M	F
Ascona, Papio	8	34	17	17	38	23	15	45	24	21	39	26	13	156	90	66
Lugano, Sant'Anna	8	7	2	5	18	8	10	9	6	3	13	5	8	47	21	26
Breganzona, Diocesano	5	40	19	21	22	11	11	22	14	8	22	9	13	106	53	53
Paradiso, Galileo Galilei	4	5	5		12	9	3	6	3	3	15	10	5	38	27	11
Lugano, Elvetico Int.	8	35	19	16	37	20	17	39	22	17	34	18	16	145	79	66
Origlio, Rudolf Steiner	3	16	6	10	7	2	5	8	5	3				31	13	18
Totale	36	137	68	69	134	73	61	129	74	55	123	68	55	523	283	240

6.3 Scuola media e liceo di tipo italiano

Titolo di studio: Diploma della scuola

Sede	Numero sezioni	Scuola media									Liceo									Totale					
		1. anno			2. anno			3. anno			1. anno*			2. anno			3. anno			4. anno			T	M	F
		T	M	F	T	M	F	T	M	F	T	M	F	T	M	F	T	M	F	T	M	F			
Istituto Leonardo Da Vinci Sorenago	7	6	4	2	15	9	6	6	3	3	11	8	3	16	9	7	10	8	2	10	8	2	74	49	25
Totale	7	6	4	2	15	9	6	6	3	3	11	8	3	16	9	7	10	8	2	10	8	2	74	49	25

* La 1.a liceo tipo italiano corrisponde alla IV media nell'ordinamento ticinese

6. Scuole medie superiori

6.4 Scuola cantonale di commercio, Bellinzona

Titolo di studio: Maturità commerciale cantonale

	1. anno			2. anno			3. anno			4. anno			Totale		
	T	M	F	T	M	F	T	M	F	T	M	F	T	M	F
Allievi	277	118	159	251	109	142	206	78	128	175	86	89	909	391	518
Sezioni	13			12			10			9			44		

7.

Scuole postobbligatorie

7.1 Scuole postobbligatorie pubbliche di tipo professionale

Genere della scuola	Anno di scuola							
	10	11	12	13	14	15	16	17
Scuola d'arti e mestieri, Bellinzona e Trevano	<input type="checkbox"/>	<input type="checkbox"/>	<input type="checkbox"/>	<input type="checkbox"/>				
Scuola di diploma	<input type="checkbox"/>	<input type="checkbox"/>	<input type="checkbox"/>					
CSIA: Scuola d'arte applicata, Lugano	<input type="checkbox"/>	<input type="checkbox"/>	<input type="checkbox"/>	<input type="checkbox"/>	<input type="checkbox"/>			
CSIA: Scuola superiore d'arte applicata (corso di introduzione) Lugano						<input type="checkbox"/>		
Scuole medie di commercio Chiasso/Locarno/Lugano/Bellinzona	<input type="checkbox"/>	<input type="checkbox"/>	<input type="checkbox"/>					
Scuola arti e mestieri della sartoria Biasca/Viganello	<input type="checkbox"/>	<input type="checkbox"/>	<input type="checkbox"/>					
Scuola dei tecnici della meccanica, dell'elettrotecnica e dei processi aziendali, Bellinzona					<input type="checkbox"/>	<input type="checkbox"/>		
Scuola di tecnica dell'abbigliamento e della moda di Lugano, Viganello				<input type="checkbox"/>	<input type="checkbox"/>	<input type="checkbox"/>		
Scuola tecnica dell'edilizia e dell'impiantistica, Trevano					<input type="checkbox"/>	<input type="checkbox"/>		
Scuola superiore di informatica di gestione, Bellinzona				<input type="checkbox"/>	<input type="checkbox"/>	<input type="checkbox"/>		
Scuola superiore alberghiera e del turismo, Sez. segr. d'albergo, Bellinzona				<input type="checkbox"/>	<input type="checkbox"/>	<input type="checkbox"/>		
Scuola superiore alberghiera e del turismo, Sez. turismo e alberghiera Bellinzona				<input type="checkbox"/>	<input type="checkbox"/>	<input type="checkbox"/>		
Scuole professionali artigianali e industriali - SPAI	<input type="checkbox"/>	<input type="checkbox"/>	<input type="checkbox"/>	<input type="checkbox"/>				
Scuole professionali commerciali - SPC	<input type="checkbox"/>	<input type="checkbox"/>	<input type="checkbox"/>					
Scuola professionale per sportivi di élite	<input type="checkbox"/>	<input type="checkbox"/>	<input type="checkbox"/>	<input type="checkbox"/>				
Scuola agraria, Mezzana	<input type="checkbox"/>	<input type="checkbox"/>	<input type="checkbox"/>	<input type="checkbox"/>				
Scuola superiore medico-tecnica*	<input type="checkbox"/>	<input type="checkbox"/>	<input type="checkbox"/>	<input type="checkbox"/>	<input type="checkbox"/>	<input type="checkbox"/>	<input type="checkbox"/>	<input type="checkbox"/>
Scuola superiore cure infermieristiche**			<input type="checkbox"/>	<input type="checkbox"/>	<input type="checkbox"/>	<input type="checkbox"/>	<input type="checkbox"/>	<input type="checkbox"/>
Scuola cantonale operatori sociali						<input type="checkbox"/>	<input type="checkbox"/>	<input type="checkbox"/>
Scuola superiore per le formazioni sanitarie						<input type="checkbox"/>	<input type="checkbox"/>	<input type="checkbox"/>
Scuole di maturità professionale post-tirocinio					<input type="checkbox"/>			
Alta scuola pedagogica					<input type="checkbox"/>	<input type="checkbox"/>	<input type="checkbox"/>	
Scuola Universitaria Professionale della Svizzera Italiana					<input type="checkbox"/>	<input type="checkbox"/>	<input type="checkbox"/>	<input type="checkbox"/>

* Scuola cantonale medico-tecnica:

Del secondario II fanno parte: Assistente dentale, assistente di studio veterinario e massaggiatori dal 10° al 12° anno
Assistente di studio medico e laboratorista medico dall'11° al 13° annoDel terziario fanno parte: Fisioterapisti e ergoterapisti dal 13° al 16° anno
Tecnici in radiologia medica dal 13° al 15° anno
Post-diploma tecnici in radiologia medica dal 16° al 17° anno

** Scuola in cure infermieristiche:

Assistenti di cura nel 12° anno
Assistenti geriatrici e infermieri psichiatrici dal 13° al 15° anno
Infermieri livello I e II dal 13° al 16° anno
Corsi di specializzazione post-diploma dal 17° al 18° anno

8.

Scuole professionali a tempo pieno

8.1 Scuola d'arti e mestieri dell'elettrotecnica e della meccanica, Bellinzona

Titoli di studio: Attestato federale di capacità + Maturità professionale tecnica

Formazione	Numero sezioni	1. Anno base			2. anno			3. anno			4. anno			Totale					
		T	M	F	T	M	F	T	M	F	T	M	F	T	M	F			
Anno di base	3 *	57												57					
Operatori in automazione	3				14	14			12	12			11	11			37	37	
Elettronici	3				12	11	1	14	12	2			11	11			37	34	3
Costruttori	0.5										3	3			3	3			
Polimeccanici	2.5				14	14			12	12			5	5			31	31	
Totale	12	57			40	39	1	38	36	2	30		30	30	165		105	3	

I dati inerenti alla Scuola dei tecnici (tempo pieno) sono riportati alla pagina 61.

I dati inerenti alla Scuola dei tecnici (tempo parziale) sono riportati alla pagina 77.

* Si tratta di sezioni con classi miste per le 4 professioni

8. Scuole professionali a tempo pieno

8.2 Scuola d'arti e mestieri dell'elettronica, del disegno tecnico e dell'informatica, Trevano-Canobbio

Titoli di studio: Attestato federale di capacità + Maturità professionale tecnica

Formazione	Numero sezioni	1. anno			2. anno			3. anno			4. anno			Totale		
		T	M	F	T	M	F	T	M	F	T	M	F	T	M	F
Disegnatore del genio civile e edile	4 *	22	17	5	20	15	5	16	15	1	14	13	1	72	60	12
Elettronico multimediale (1-2-3° anno) audio e video (4° anno)	8	34	34		26	26		31	30	1	25	25		116	115	1
Informatiche	4	16		16	17		17	15		15	15		15	63		63
Totale	16	72	51	21	63	41	22	62	45	17	54	38	16	251	175	76

*Si tratta di sezioni con classi miste per le 2 professioni

8.3 Scuola di diploma

Titolo di studio: Diploma

Ciclo triennale	1. anno			2. anno			3. anno			Totale		
	T	M	F	T	M	F	T	M	F	T	M	F
Allievi	249	45	204	181	22	159	152	24	128	582	91	491
Sezioni	11			8			7			26		

Corso per professionisti qualificati (CPQ)				Totale		
	T	M	F	T	M	F
Allievi	11	1	10	11	1	10
Sezioni	1			1		

Corso OSS				Totale		
	T	M	F	T	M	F
Allievi	49	11	38	49	11	38
Sezioni	2			2		

Maturità professionale sociosanitaria post-diploma				Totale		
	T	M	F	T	M	F
Allievi	116	24	92	116	24	92
Sezioni	5			5		

8. Scuole professionali a tempo pieno

8.4 Centro scolastico per le industrie artistiche, Lugano

Titoli di studio: Attestato federale di capacità
Licenza della scuola
Maturità professionale artistica

I anno unitario	1. anno			Totale		
	T	M	F	T	M	F
Allievi	66	17	49	66	17	49
Sezioni	4			4		

Scuola d'arte applicata	Numero Sezioni	1. anno			2. anno			3. anno			4. anno			Totale		
		T	M	F	T	M	F	T	M	F	T	M	F	T	M	F
Decoratore espositore	3				11	2	9	12	5	7	11	2	9	34	9	25
Disegnatore d'arredamento	3				14	7	7	6	2	4	5	5		25	14	11
Creatore di tessili	3				8	1	7	13	2	11	5		5	26	3	23
Grafico	3				10	5	5	13	5	8	12	3	9	35	13	22
Pittore	3				14	6	8	8	2	6	8		5	30	8	19
Tessitore a mano	3				6		6	6		6	4		4	16		16
Totale	18				63	21	42	58	16	42	45	10	32	166	47	116

Liceo artistico arti decorative	1. anno			2. anno			3. anno			4. anno			Totale		
	T	M	F	T	M	F	T	M	F	T	M	F	T	M	F
Allievi	21		13	21	5	16	17	5	12	19	5	14	78	15	55
Sezioni	1			1			1			1			4		

I dati inerenti alla scuola superiore d'arte applicata (corso di introduzione), aggregata al CSIA, sono riportati alla pagina 64.

8.5 Scuole medie di commercio

Titoli di studio: Diploma / Maturità professionale commerciale

Chiasso

	1. anno commercio			2. anno diploma			3. anno diploma			2. anno maturità			3. anno maturità			Totale		
	T	M	F	T	M	F	T	M	F	T	M	F	T	M	F	T	M	F
Allievi	61	40	21	18	12	6	10	5	5	21	13	8	35	17	18	145	87	58
Sezioni	3			1			1			1			2			8		

Locarno

	1. anno commercio			2. anno diploma			3. anno diploma			2. anno maturità			3. anno maturità			Totale		
	T	M	F	T	M	F	T	M	F	T	M	F	T	M	F	T	M	F
Allievi	124	61	63	28	15	13	20	13	7	58	22	36	39	15	24	269	126	143
Sezioni	6			2			1			3			2			14		

Lugano

	1. anno commercio			2. anno diploma			3. anno diploma			2. anno maturità			3. anno maturità			Totale		
	T	M	F	T	M	F	T	M	F	T	M	F	T	M	F	T	M	F
Allievi	146	91	55	62	35	27	57	29	28	62	24	38	46	26	20	373	205	168
Sezioni	7			3			3			3			2			18		

Bellinzona

	1. anno commercio			2. anno diploma			3. anno diploma			2. anno maturità			3. anno maturità			Totale		
	T	M	F	T	M	F	T	M	F	T	M	F	T	M	F	T	M	F
Allievi	37	31	6	13	13		12	12		19	16	3	17	11	6	98	83	15
Sezioni	3			1			1			1			1			7		

8. Scuole professionali a tempo pieno

8.6 Scuola d'arti e mestieri della sartoria

Titoli di studio: Attestato federale di capacità + Diploma della scuola

Biasca

	1. anno			2. anno			3. anno			Totale		
	T	M	F	T	M	F	T	M	F	T	M	F
Allievi	26		26	25		25	20		20	71		71
Sezioni	3			3			3			9		

Viganello

	1. anno			2. anno			3. anno			Totale		
	T	M	F	T	M	F	T	M	F	T	M	F
Allievi	29		29	20		20	16		16	65		65
Sezioni	2			2			2			6		

8.7 Scuola specializzata superiore di tecnica della meccanica, dell'elettrotecnica e dei processi aziendali, Bellinzona

 Titolo di studio: Diploma ST

	1. anno			2. anno			3. anno			4. anno			Totale		
	T	M	F	T	M	F	T	M	F	T	M	F	T	M	F
Allievi	15	15		9	9					8	8		32	32	
Sezioni	3			2						1 *			6		

1*) Lavoro di diploma ST, curriculum a tempo pieno, indirizzo meccanica-elettrotecnica

8. Scuole professionali a tempo pieno

8.8 Scuola specializzata superiore di tecnica dell'abbigliamento e della moda di Lugano, Viganello

Titolo di studio: Diploma ST

	1. anno			2. anno			Post-diploma semestrale			Totale		
	T	M	F	T	M	F	T	M	F	T	M	F
Allievi	24	2	22	9		9	11		11	44	2	42
Sezioni	1			2			1			4		

**8.9 Scuola specializzata superiore di tecnica dell'edilizia e dell'impiantistica,
Trevano**
Titolo di studio: Diploma ST

	Sez.	1. Anno		2. Anno		3. Anno		Totale	
		T	F	T	F	T	F	T	F
Tecn. edilizia	3	14		6		14	1	34	1
Tecn. Impiantistica	2	12				13		25	
Totale	5	26		6		27	1	59	1

8. Scuole professionali a tempo pieno

8.10 Centro scolastico per le industrie artistiche
Scuola superiore d'arte applicata (corso di introduzione)

	Numero sezioni	I. anno			Totale		
		T	M	F	T	M	F
Corso introduzione	1	15	6	9	15	6	9
Totale	1	15	6	9	15	6	9

8.11 Scuola superiore d'informatica di gestione, Bellinzona

Titolo di studio: Diploma SSIG

	1. semestre			3. semestre			5. semestre			7. semestre			Totale		
	T	M	F	T	M	F	T	M	F	T	M	F	T	M	F
Allievi	49	42	7	38	33	5	42	37	5	10	9	1	139	121	18
Sezioni	3			2			3			1			9		

8. Scuole professionali a tempo pieno

**8.12 Scuola specializzata superiore di ristorazione alberghiera e del turismo,
Bellinzona**

Titolo di studio: Diploma SSAT

Sezione del turismo

	1. semestre			3. semestre			5. semestre			Totale		
	T	M	F	T	M	F	T	M	F	T	M	F
Allievi	42	14	28	43	8	35	30	6	24	115	28	87
Sezioni	2			2			2			6		

Sezione alberghiera

	1. semestre			3. semestre			5. semestre			Totale		
	T	M	F	T	M	F	T	M	F	T	M	F
Allievi	28	16	12	21	11	10	16	9	7	65	36	29
Sezioni	2			2			1			5		

Sezione segretari d'albergo

	1. semestre			2. semestre			Stage			Totale		
	T	M	F	T	M	F	T	M	F	T	M	F
Allievi	12	4	8	9	1	8	12	5	7	33	10	23
Sezioni	1			1			1			3		

8.13 Scuola media professionale tecnica post-tirocinio

Titolo di studio: Maturità professionale tecnica

Bellinzona c/o SPAI

	1. anno			Totale		
	T	M	F	T	M	F
Allievi	28	25	3	28	25	3
Sezioni	2			2		

Locarno c/o SPAI

	1. anno			Totale		
	T	M	F	T	M	F
Allievi	20	16	4	20	16	4
Sezioni	1			1		

Trevano c/o SPAI

	1. anno			Totale		
	T	M	F	T	M	F
Allievi	31	29	2	31	29	2
Sezioni	2			2		

Mendrisio c/o SPAI

	1. anno			Totale		
	T	M	F	T	M	F
Allievi	13	13		13	13	
Sezioni	1			1		

Biasca c/o SPAI

	1. anno			Totale		
	T	M	F	T	M	F
Allievi	15	15		15	15	
Sezioni	1			1		

8. Scuole professionali a tempo pieno

8.14 Scuola media professionale commerciale post-tirocinio o post-diploma

Titolo di studio: Maturità professionale commerciale

Chiasso c/o SPC

	I. anno			Totale		
	T	M	F	T	M	F
Allievi	19	9	10	19	9	10
Sezioni	1			1		

Bellinzona c/o SPC

	I. anno			Totale		
	T	M	F	T	M	F
Allievi	21	7	14	21	7	14
Sezioni	1			1		

Chiasso c/o SMC

	I. anno			Totale		
	T	M	F	T	M	F
Allievi	11	8	3	11	8	3
Sezioni	1			1		

Locarno c/o SMC

	I. anno			Totale		
	T	M	F	T	M	F
Allievi	10	7	3	10	7	3
Sezioni	1			1		

Lugano c/o SMC

	I. anno			Totale		
	T	M	F	T	M	F
Allievi	27	11	16	27	11	16
Sezioni	2			2		

8.15 Scuola media professionale artistica post-diploma (corso per professionisti qualificati CPQ)

Titolo di studio: Maturità professionale artistica

Lugano c/o CSIA

	1. anno			Totale		
	T	M	F	T	M	F
Allievi	33	18	15	33	18	15
Sezioni	2			2		

8.16 Scuola professionale per sportivi di élite

Titolo di studio: Diploma / Maturità professionale commerciale

Scuola media di commercio

	1. anno			2. anno			3. anno			Totale		
	T	M	F	T	M	F	T	M	F	T	M	F
Allievi	37	31	6	32	29	3	29	23	6	98	60	15
Sezioni	3			2			2			7		

Scuola professionale sportivi di élite

	1. anno			2. anno			3. anno			Totale		
	T	M	F	T	M	F	T	M	F	T	M	F
Allievi				1	1					1	1	
Sezioni				1						1		

8. Scuole professionali a tempo pieno

8.17 Corso pre-tirocinio d'orientamento e d'integrazione

Bellinzona c/o SPAI

	1. anno			Totale		
	T	M	F	T	M	F
Allievi	30	17	13	30	17	13
Sezioni	2			2		

Trevano c/o SPAI

	1. anno			Totale		
	T	M	F	T	M	F
Allievi	34	21	13	34	21	13
Sezioni	3			3		

CFPS, Gerra Piano

	1. anno			Totale		
	T	M	F	T	M	F
Allievi	42	20	22	42	20	22
Sezioni	3			3		

Via Torricelli, Lugano

	1. anno			Totale		
	T	M	F	T	M	F
Allievi	48	28	20	48	28	20
Sezioni	4			4		

9.

Scuole professionali a tempo parziale

9.1 Scuole professionali artigianali e industriali (SPAI)

Titolo di studio: Attestato federale di capacità

Sede	Tipo	Numero di sezioni	1. anno			2. anno			3. anno			4. anno			Totale		
			T	M	F	T	M	F	T	M	F	T	M	F	T	M	F
Tenero	Albergo scuola SSA	4	17	8	9	28	7	21	3		3				48	15	33
Bellinzona	SPAI	73	214	206	8	192	188	4	169	163	6	131	130	1	706	687	19
Biasca	SPAI	45	113	109	4	114	114		112	108	4	48	48		387	379	8
Locarno	SPAI	69	246	195	51	169	128	41	182	147	35	86	82	4	683	552	131
Lugano	c/o CSIA*	4	10	5	5	9	4	5	11	5	6	6	2	4	36	16	20
Mendrisio	SPAI	51	177	173	4	136	135	1	163	163		83	83		559	554	5
Tenero	Corsi intercantonali per cuochi	3	24	22	2	14	12	2	16	14	2				54	48	6
Trevano	SPAI	148	380	244	136	364	217	147	305	201	104	85	73	12	1134	735	399
Mezzana	c/o Istituto Agrario	5	26	26		16	15	1	18	18					60	59	1
Totale**		402	1207	988	219	1042	820	222	979	819	160	439	418	21	3667	3045	622

9.2 Formazione empirica e tirocinio pratico

Sede	Tipo	Formaz. empirica			Tirocinio pratico		
		sez.	T	F	sez.	T	F
SPAI Trevano		22	65	37	5	21	12
SPAI Biasca		7	24	13	8	2	
SPAI Bellinzona		1	5				
SPAI Locarno		3	19	11			
SPAI Mendrisio		3	13	3	1	1	
IAC Mezzana		2	10	1	1	3	
CFPS Gerra Piano		2	9		1	5	
Ist. S. Angelo Lov.		2	6	6			
Totale		42	151	71	7	38	15

¹ Si tratta di corsi per assistenti d'albergo e camerieri

* Non esistono sezioni per apprendisti, essi vengono inseriti nei corsi regolari del CSIA

** Il numero degli allievi che frequentano la scuola media professionale è già compreso nel totale delle SPAI.

9.3 Scuole professionali commerciali (SPC)

Titolo di studio: Attestato federale di capacità

Corsi	Sede	Numero di sezioni	1. anno			2. anno			3. anno			Totale		
			T	M	F	T	M	F	T	M	F	T	M	F
Impiegati di commercio	Bellinzona	13	94	33	61	74	41	33	79	32	47	247	106	141
	Chiasso	9	32	8	24	54	15	39	47	25	22	133	48	85
	Locarno	8	30	11	19	45	13	32	48	17	31	123	41	82
	Lugano	23	152	61	91	154	69	85	132	62	70	438	192	246
Totale		53	308	113	195	327	138	189	306	136	170	941	387	554
Impiegati d'ufficio	Bellinzona	1				14	4	10				14	4	10
	Lugano	1				24	11	13				24	11	13
Totale		2				38	15	23				38	15	23
Venditori	Bellinzona	4	64	25	39	11	2	9				75	27	48
	Chiasso***	4	66 *	30	36	21	6	15				87	36	51
	Locarno	5	64 *	28	36	19	9	13				83	34	49
Totale		13	194	83	111	51	14	37				245	97	148
Impiegati di vendita	Bellinzona	4				39	18	21	29	12	17	68	30	38
	Chiasso***	4	*			40	26	14	33	19	14	73	45	28
	Locarno	3	*			27	15	12	16	8	8	43	23	20
Totale		11				106	59	47	78	39	39	184	98	86
Totale	Bellinzona	22	158	58	100	138	65	73	108	44	64	404	167	237
	Chiasso	17	98	38	60	115	47	68	80	44	36	293	129	164
	Locarno	13	94	39	55	64	22	45	48	17	31	249	98	151
	Lugano	24	152	61	91	178	80	98	132	62	70	462	203	259
Totale generale**		76	502	196	306	495	214	284	368	167	201	1408	597	811

* Nel 1° corso gli allievi venditori e impiegati di vendita si trovano in classi miste.

** Il numero degli allievi che frequentano la scuola media professionale è già compreso nel totale delle SPC.

*** Gli apprendisti del Sottoceneri frequentano il CPC di Chiasso

9.4 Scuola media professionale tecnica integrata al tirocinio

Titoli di studio: Attestato federale di capacità + Maturità professionale tecnica

Bellinzona c/o SPAI

	1. anno			2. anno			3. anno			4. anno			Totale		
	T	M	F	T	M	F	T	M	F	T	M	F	T	M	F
Allievi	19	17	2 *	40	40		37	35	2	35	35		131	127	4
Sezioni	1			2			2			2			7		

* Non sono considerati altri 2 corsi che inizieranno a fine gennaio 2004

Locarno c/o SPAI

	1. anno			2. anno			3. anno			4. anno			Totale		
	T	M	F	T	M	F	T	M	F	T	M	F	T	M	F
Allievi	41	39	2	41	34	7	38	32	6	20	18	2	140	123	17
Sezioni	4			4			4			1			13		

Mendrisio c/o SPAI

	1. anno			2. anno			3. anno			4. anno			Totale		
	T	M	F	T	M	F	T	M	F	T	M	F	T	M	F
Allievi	27	27		11	11		15	15		8	8		61	61	
Sezioni	1			1			1			1			4		

Trevano c/o SPAI

	1. anno			2. anno			3. anno			4. anno			Totale		
	T	M	F	T	M	F	T	M	F	T	M	F	T	M	F
Allievi	35	28	7	34	23	11	30	19	11	8	5	3	107	75	32
Sezioni	1			1			1			1			4		

Biasca c/o SPAI

	1. anno			2. anno			3. anno			4. anno			Totale		
	T	M	F	T	M	F	T	M	F	T	M	F	T	M	F
Allievi							1	1					1	1	
Sezioni							1						1		

9. Scuole professionali a tempo parziale

9.5 Scuola media professionale commerciale integrata al tirocinio

Titoli di studio: Attestato federale di capacità + Mat. professionale commerciale

Bellinzona c/o CPC

	1. anno			2. anno			3. anno			Totale		
	T	M	F	T	M	F	T	M	F	T	M	F
Allievi	40	10	30	35	13	22	19	8	11	94	31	63
Sezioni	3			2			1			6		

Chiasso c/o CPC

	1. anno			2. anno			3. anno			Totale		
	T	M	F	T	M	F	T	M	F	T	M	F
Allievi	15	5	10	15	3	12				30	8	22
Sezioni	1			1						2		

Locarno c/o CPC

	1. anno			2. anno			3. anno			Totale		
	T	M	F	T	M	F	T	M	F	T	M	F
Allievi	24	7	17	15	6	9	21	9	12	60	22	38
Sezioni	1			1			1			3		

Lugano c/o CPC

	1. anno			2. anno			3. anno			Totale		
	T	M	F	T	M	F	T	M	F	T	M	F
Allievi	39	14	25	25	13	12	29	18	11	93	45	48
Sezioni	2			2			2			6		

**9.6 Scuola specializzata superiore di tecnica della meccanica,
dell'elettrotecnica e dei processi aziendali, Bellinzona**

Titolo di studio: Diploma ST

	1. anno			2. anno			3. anno			Totale		
	T	M	F	T	M	F	T	M	F	T	M	F
Allievi	22	21	1	22	22		15	15		59	58	1
Sezioni	1			1			1			3		

9. Scuole professionali a tempo parziale

9.7 Scuola agraria, Mezzana

Titolo di studio: Attestato federale di capacità

Agricoltura

	I tirocinio			II tirocinio			I+II Corso agricolo (nuovo sistema)			Totale		
	T	M	F	T	M	F	T	M	F	T	M	F
Allievi	5	5		6	6		9	8	1	20	19	1
Sezioni	1			1			1			3		

10.

Scuole professionali socio-sanitarie

10.1 Scuola superiore medico-tecnica**Sede di Locarno**

Professione	Titolo di studio	1. anno			2. anno			3. anno			4. anno			Totale		
		T	M	F	T	M	F	T	M	F	T	M	F	T	M	F
Assistente di studio medico	Attestato federale di tirocinio	39		39	46		46	38		38				123		123
Assistenti di studio veterinario	Attestato federale di tirocinio	6		6	6	1	5	6		6				18	1	17
Laboratorista medico	Diploma CRS	9	4	5	8	2	6	7	1	6				24	7	17
Tecnici in radiologia medica	Diploma CRS	9	7	2	11	7	4	12	3	9				32	17	15
Guardiano d'animale		3	1	2	3		3							6	1	5
Totale		66	12	54	74	10	64	63	4	59				203	26	177

Sede di Lugano

Professione	Titolo di studio	1. anno			2. anno			3. anno			4. anno			Totale		
		T	M	F	T	M	F	T	M	F	T	M	F	T	M	F
Assistente dentale	Attestato federale di tirocinio	32		32	31		31	25		25				88		88
Corso di fisioterapia	Diploma CRS	22	4	18	19	10	9	13	5	8	16	4	12	70	23	47
Tec. sala operatoria	Diploma CRS				14	8	6							14	8	6
Massaggiatori	Diploma cantonale	57	15	42	39	9	30	17	6	11				113	30	83
Ergoterapisti	Diploma CRS							15	3	12				15	3	12
Totale		111	19	92	103	27	76	70	14	56	16	4	12	300	64	236

10. Scuole professionali socio-sanitarie

10.2 Scuola superiore in cure infermieristiche

Professione	Titolo di studio	Sede	1. anno			2. anno			3. anno			4. anno			Totale		
			T	M	F	T	M	F	T	M	F	T	M	F	T	M	F
Infermieri	Diploma CRS	Bellinzona	60	13	47	46	3	43	42	6	36				148	22	126
		Lugano	71	29	42	49	10	39	52	16	36				172	55	117
Soccorritore professionale	Diploma CRS	Lugano				10	7	3							10	7	3
Passerella livello 1	Diploma CRS	Lugano	16	2	14										16	2	14
		Bellinzona	11	1	10										11	1	10
Corsi di specializzazione																	
Infermiere in anestesia						11		5							11	6	5
Cure intense						7		5	8		3				15	7	8
Totale			158	45	113	123	20	95	102	22	75				383	100	283

10.3 Scuola cantonale degli operatori sociali

Titolo di studio: Diploma cantonale

Professione	Sede	Numero di sezioni	1. anno			2. anno			3. anno			Totale		
			T	M	F	T	M	F	T	M	F	T	M	F
Operatore socioassistenziale AF	Mendrisio	2	19	2	17	17	1	16				36	3	33
Operatore socioassistenziale IST.	Mendrisio	2	20	7	13	14	4	10				34	11	23
Operatore socioassistenziale AF	Cresciano	1	17		17							17		17
Art. 41 AF	Cresciano*	1							23		23	23		23
Assistenti di cura	Mendrisio	5	106	19	87							106	19	87
Assistenti di cura	Contone	3	66	6	60							66	6	60
Totale		14	228	34	194	31	5	26	23		23	282	39	243

* Il III anno inizierà a gennaio 2004

10. Scuole professionali socio-sanitarie

10.4 Scuola superiore per le formazioni sanitarie

Professione	Titolo di studio	Sede	Numero di sezioni	1. anno		2. anno		Totale	
				T	F	T	F	T	F
Gestione	Certificato CRS	Stabio	5	76	46	24	14	100	60
Insegnamento	Certificato CRS	Stabio	4	31	15	32	19	63	34
Clinica	Certificato CRS	Stabio	8	68	53	4	3	72	56
Licenza in scienze dell'educazione*		Stabio	2	17	11	16	9	33	20
Totale			19	192	125	76	45	268	170

* in collaborazione con l'Università di Lione

11.

Alta scuola pedagogica

11.1 Alta Scuola Pedagogica

Titolo di studio: Diploma di maestro di scuola elementare/scuola dell'infanzia

Professione	1. anno			2. Anno			3. anno			Totale		
	T	M	F	T	M	F	T	M	F	T	M	F
Maestri di scuola dell'infanzia ¹				19		19				19		19
Maestri di scuola elementare ¹	76	20	65	58		44				134	20	109
Totale	76	20	65	77		63				153	20	128

¹ 1° anno in comune

11.2 Alta Scuola Pedagogica

Titolo di studio: Certificato di abilitazione all'insegnamento

Professione	1. Abilitazione			2. Abilitazione			Totale		
	T	M	F	T	M	F	T	M	F
Abilitazione docenti EM, EF e SP nelle scuole elementari	9	4	5				9	4	5
Abilitazione docenti di scuola speciale									
Abilitazione docenti di scuola media	84	39	45	27	5	22	111	44	67
Abilitazione docenti di scuola media superiore	20	14	6	8	8		28	22	6
Abilitazione docenti Sostegno pedagog. altri settori	5	2	3	1	1		6	3	3
Abilitazione docenti dell'ISFPF	2	2					2	2	
Totale	120	61	59	36	14	22	156	75	81

*tre doppie abilitazioni in ed fisica SE+SM (3F)

12.

**Scuola Universitaria Professionale della Svizzera
Italiana**

12.1 Dipartimento Ambiente, Costruzioni e Design

Titolo di studio: Architetto SUP e Ingegnere civile SUP

Ciclo di studio	Sezioni ***	1. anno			2. anno			3. anno			4. anno			Totale		
		T	M	F	T	M	F	T	M	F	T	M	F	T	M	F
Architettura TP*	3	27	22	5	12	8	4	6	4	2				45	34	11
Architettura PAP**	1										28		1	28	27	1
Ingegneria civile TP*	3	23	21	2	12	8	4	13	12	1				48	41	7
Ingegneria civile PAP**	1										15		1	15	14	1
Totale studenti	8	50	43	7	24	16	8	19	16	3	43	2	136	116	20	

Titolo di studio: Designer SUP

	Sezioni	1. anno			2. anno			3. anno			4. anno			Totale		
		T	M	F	T	M	F	T	M	F	T	M	F	T	M	F
Architettura d'interni	3	17	4	13	11	2	9	3	1	2				31	7	24
Comunicazione visiva	3	28	13	15	24	10	14	22	7	15				74	30	44
Conservazione e restauro	3	4		4	4	3	1	3		3				11	3	8
Totale studenti	9	49	17	32	39	15	24	28	8	20				116	40	76
Totale DACD	17	99	60	39	63	31	32	47	24	23	43	2	252	156	96	

12.2 Dipartimento Scienze Aziendali e Sociali

Titolo di studio: Economista aziendale SUP

Ciclo di studio	Sezioni ***	1. anno			2. anno			3. anno			4. anno			Totale		
		T	M	F	T	M	F	T	M	F	T	M	F	T	M	F
Economia aziendale TP*	4	39	25	14	26	19	7	27	17	10				92	61	31
Economia aziendale PAP*	8	55	27	28	51	29	22	45	21	24	39	26	13	190	103	87
Economia az. per persone con impegni familiari	1				5		5							5		5
Totale studenti	13	94	52	42	82	48	34	72	38	34	39	26	13	287	164	123

Titolo di studio: Educatore sociale SUP

	Sezioni	1. anno			2. anno			3. anno			4. anno			Totale		
		T	M	F	T	M	F	T	M	F	T	M	F	T	M	F
Lavoro sociale TP	6	44	38	31	38	44	29	44	11	33				126	33	93
Lavoro sociale PAP	3	11	7	4	7	2	5	15	7	8				33	16	17
Totale studenti	9	55	45	35	45	46	34	59	18	41				159	49	110
Totale DSAS	22	149	97	77	127	94	68	131	56	75	39	26	13	446	213	233

* TP = tempo pieno

** PAP = parallelo alla professione

***Indicativo

12.3 Dipartimento Tecnologie Innovative

Titolo di studio: Ingegnere informatico SUP e Ingegnere elettrotecnico SUP

Ciclo di studio	Sezioni *	1. anno			2. anno			3. anno			4. anno			Totale		
		T	M	F	T	M	F	T	M	F	T	M	F	T	M	F
Informatica	6	62	58	4	40	37	3	31	26	5				133	121	12
Elettronica	3	34	33	1	12	12		17	17					63	62	1
Microtecnica/meccanica	1	7	7											7	7	
Totale studenti	10	103	98	5	52	49	3	48	43	5				203	190	13

TOTALE STUDENTI	49	351	255	121	242	174	103	226	123	103	82	26	15	901	578	342
------------------------	-----------	------------	------------	------------	------------	------------	------------	------------	------------	------------	-----------	-----------	-----------	------------	------------	------------

*Indicativo

13.

Scuole professionali private

13.1 Scuola americana, Montagnola

	7-8-9 anno di scuola			10-11-12-13 anno di scuola			Totale		
	T	M	F	T	M	F	T	M	F
Allievi	80	50	30	248	112	136	328	162	166

13. Scuole professionali private

13.2 Scuole di lingue e commercio

Titolo di studio: Diploma della scuola

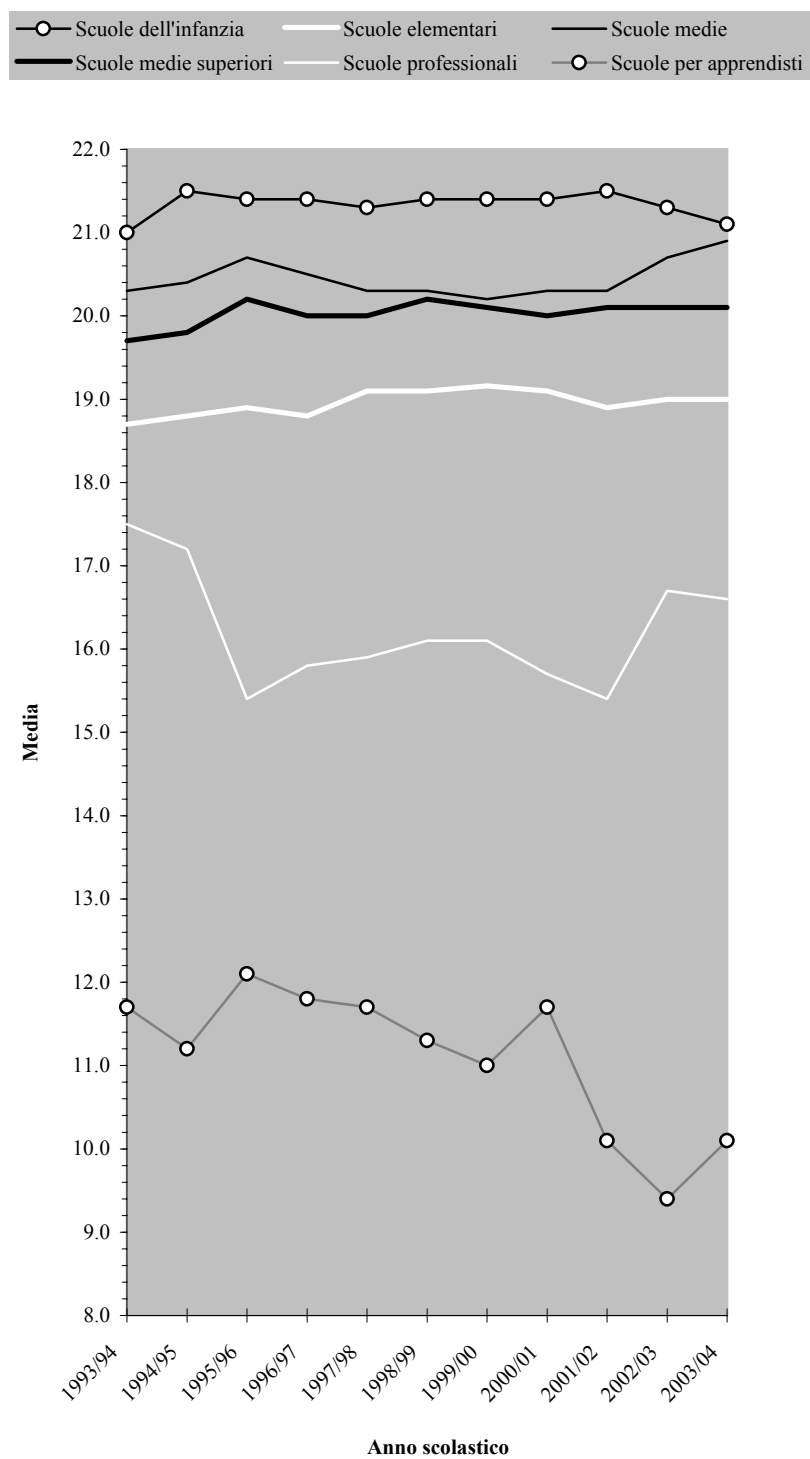
Sedi	Numero sezioni	1. classe			2. classe			3. classe			Totale			
		T	M	F	T	M	F	T	M	F	T	M	F	
La Commerciale	Bellinzona	2	10	2	8	7	4	3				17	6	11
	Locarno	2	21	12	9	8	3	5				29	15	14
	Lugano	5	11	5	6	29	11	18	15		15	55	16	39
Tamé	Lugano	2	9	2	7	4	1	3				13	3	10
Sc. Segretariato d'albergo e turismo	Lugano	1	8	1	7							8	1	7
Istituto Elvetico	Lugano	3	12	9	3	16	7	9	14	6	8	42	22	20
Euroscuola	Lugano	4	31	1	30	8	1	7				39	2	37
Totale		19	102	32	70	72	27	45	29	6	23	203	65	138

		Sezioni	Totale iscritte
Villa Erica, Locarno	Corso preprofessionale linguistico (10° anno scolastico)	1	16
	I anno	1	12
	II anno	1	9
	III anno	1	13
	Stage professionale per la maturità professionale commerciale post-diploma	1	9
	Totale allieve	5	59

14.

Allegato A

14.1 Media di allievi per sezione nelle scuole pubbliche



14. Allegato A

14.2 Scuole dell'infanzia

Numero di allievi per sezione e numero di sezioni per sede

Circondario	Numero di allievi per sezione																												Sezioni	Allievi	Media	
	4	5	6	7	8	9	10	11	12	13	14	15	16	17	18	19	20	21	22	23	24	25	26	28	33							
I.											1			1		2	1	2	5	8	5	10	6							41	911	22.2
II.						1					1	1	1	1	2	2	2		8	1	8	8	3	1					40	842	21.1	
III.									1	1	3			2	2	3	3	2	4	8	9	6	4					48	995	20.7		
IV.						1		1			1	1		1			3	5	4	8	11	2	4	1				43	910	21.2		
V.											1		1	1	2	7	3	6	8	6	9	12						56	1232	22.0		
VI.									1		2	3	2	1	7	5	1	2	8	8	1	1						42	826	19.7		
VII.											2			1	3	4	1	3	5	5	6	5						35	752	21.5		
VIII.									1		2	1	1		2	6	6	12	5	5	6							47	1009	21.5		
IX.			1			1			1	1		1		2	2	4	3	1	1	3	4	4	1					30	595	19.8		
Totale			1			3			1	3	4	11	8	8	11	21	31	23	39	59	60	51	45	3			##	8072	21.1			

Circondario	Numero di sezioni per sede																												Sedi Sezioni	
	1	2	3	4	5	6	7	8	9	10	11	12	13	14	15	16	17	18	19	20	21	22	23	29						
I.	1	2	3	2	1	1		1																			11	41		
II.	10	9	2			1																					22	40		
III.	9	8	1	2		2																					22	48		
IV.	3	4	1																						1	9	43			
V.	3	7	4	1			2		1																		18	56		
VI.	12	3		1		1								1													18	42		
VII.	8	4	3	1		1																					17	35		
VIII.	3	2	1	1	1						1								1								10	47		
IX.	11	6					1																				18	30		
Totale	60	45		8	2	6	3	1	1	1				1				1								##	382			

Il quadratino indica la media di allievi per sezione nei vari distretti il cui valore è indicato nella prima riga.

14.3 Scuole elementari**Numero di allievi per sezione e numero di sezioni per sede**

Circondario	Numero di allievi per sezione																												Sezioni	Allievi	Media		
	5	6	7	8	9	10	11	12	13	14	15	16	17	18	19	20	21	22	23	24	25	26	27	28									
I.											1	5	2	7	5	7	8	14	11	11	9	7									87	1716	19.7
II.					1	2	1	1	2	4	3	9	11	10	9	7	4	7	5	4		1									81	1476	18.2
III.			1				1	3	1	2	4	7	11	10	8	6	12	13	9	4	1	1								94	1798	19.1	
IV.							1	1	1	4	4	4	9	7	11	10	9	8	5	1	1	1								77	1459	18.9	
V.				1			1	1	2	4	5	10	9	16	16	10	10	5	3	2	1									112	2106	18.8	
VI.				2	2	1	2	2	2		3	1	6	6	11	20	15	12	5	3	2									95	1812	19.1	
VII.					1		3	1	2	3	9	7	13	5	9	6	10	11	1	4	2									87	1679	19.3	
VIII.							4	1	5	2	7	11	13	11	9	8	13	10	8	2	1									105	2035	19.4	
IX.	1	1			1	2		2	4	5	2	3	1	5	6	8	11	8	7	3										70	1285	18.4	
Totale	1	1	1	3	4	6	6	17	15	31	28	57	70	87	85	99	86	92	66	34	12	7						808	15366	19.0			

Circondario	Numero di sezioni per sede																																						Sedi	Sezioni
	1	2	3	4	5	6	7	8	9	10	11	12	13	14	15	16	17	18	19	20	21	32	38	51																
I.					3	1		1	1	1	1	1				1																				10	87			
II.			4	4		2	2	2								1																					15	81		
III.		2	4	2	2	2	2	1		1	2		1																								19	94		
IV.		2				2							1																						1	6	77			
V.			2	1	3	5			1	1						2				1																16	112			
VI.		4	6	2	1					1	1				1								1													17	95			
VII.		5	5	1	2		1	2	2		1					1																				20	87			
VIII.		1	2	1	1		1	1	1				1								1													1	1	11	105			
IX.		3	8	2	2	2	2									1																				20	70			
Totale	17	31		15	12	10	6	6	4	6	1	5			6	1			2															134	808					

Il quadratino indica la media di allievi per sezione nei vari distretti il cui valore è indicato nella prima riga.

14. Allegato A

14.4 Scuole medie pubbliche Numero di allievi per sezione

Sedi	Numero di allievi per sezione																										Sezioni	Allievi	Media
	4	5	6	7	8	9	10	11	12	13	14	15	16	17	18	19	20	21	22	23	24	25	26						
Acquarossa															1	3	1	1	4	1							11	227	20.6
Agno																	3	4	9	7	1						24	527	22.0
Ambri									1					2	2	2	1										8	133	16.6
Balerna															1	1	4	4	1	1							12	258	21.5
Barbengo															3	3	9	8	1								24	505	21.0
Bedigliora															4		1	3	1	3							12	254	21.2
Bellinzona 1															4	1	3	1	6		1						16	344	21.5
Bellinzona 2															1	3	2	3	3	1							13	267	20.5
Biasca															3	1	3			1	4	1					13	277	21.3
Breganzona															2	2	2	1	2	3	1						13	272	20.9
Cadenazzo															2	3	5	6	4								20	407	20.4
Camignolo															1	2	4	6	3								16	328	20.5
Canobbio															2	1	1	6			3	1					14	294	21.0
Castione															1	1	3	8	7								20	399	20.0
Cevio															2		1	1		3	2	3					12	267	22.3
Chiasso															1	2	1	1	2	3	1	1					12	247	20.6
Giornico											2	2	1	1	1	1	3		1	2	1						14	244	17.4
Giubiasco																4	6	7	4	9							30	638	21.3
Gordola							1	1								2	5	5	5	5							24	485	20.2
Gravesano																		3	6	5	1						15	334	22.3
Locarno 1															3	2	3	1	2	1							12	240	20.0
Locarno 2												1			3	3	3	2				3					15	301	20.1
Lodrino											1				1	2	1	1		1	1	1					9	174	19.3
Losone		1	1												1	2	2	8	4	5	1						25	502	20.1
Lugano 1															2	1	6	2	2								13	261	20.1
Lugano 2												1				5	1		2			1	1				11	226	20.5
Massagno													1		2	1	1		5	5							15	316	21.1
Mendrisio																		1	6	6	2	1					16	364	22.8
Minusio															1	1	1	4	3	4	2						16	347	21.7
Morbio Inferiore															1		2	4	8	5	4						24	529	22.0
Pregassona															2	2	5	2	5	5	3						24	513	21.4
Riva San Vitale													1	1			2	2	2	5	2						15	309	20.6
Stabio																	1	5	5	1							12	258	21.5
Tesserete															1	1	2	7	4	4	1						20	408	20.4
Viganello																1	4	4	5	3	3						20	434	21.7
Totale		1	1		1	1		1		3	2	1	7	10	42	56	87	109	118	88	34	7	1			570	11889	20.9	

Il quadretto indica la media di allievi per sezione nelle varie sedi il cui valore è indicato nella prima riga.

14.5 Licei cantonali

Numero di allievi per sezione

	Allievi per sezione															Sezioni	All.	Media									
	5	6	7	8	9	10	11	12	13	14	15	16	17	18	19				20	21	22	23	24	25			
Bellinzona										2		2	3		2	<input type="text" value="5"/>	5	2	3			5			29	563	19.4
Locarno											1	2	1		6	2	<input type="text" value="2"/>	3	7	7					31	624	20.1
Lugano 1												1		3	2	7	6	<input type="text" value="4"/>	5	4	3	3	3		41	825	20.1
Lugano 2											1		1	1	2	4	3	<input type="text" value="1"/>	4	8	5	1			31	626	20.2
Mendrisio														1		4	3	6	<input type="text" value="3"/>	5	1	6	1		30	600	20.0
Totale											3	2	6	8	8	22	22	<input type="text" value="15"/>	19	23	21	10	3	162	3238	20.0	

Il quadratino indica la media di allievi per sezione nelle varie sedi il cui valore è indicato nella prima riga.

14.

**14.6 Scuole medie superiori
Numero di allievi per sezione**

	Allievi per sezione																				Sezioni	Allievi	Media			
	4	5	6	7	8	9	10	11	12	13	14	15	16	17	18	19	20	21	22	23				24	25	
Licei											3	2	6	8	8	22	22	15	19	23	21	10	3	162	3238	20.0
Scuola cantonale di commercio Bellinzona															5	8	9	8	4	9	1			44	909	20.7
Totale											3	2	6	8	8	27	30	24	27	27	30	11	3	206	4147	20.1

Il quadratino indica la media di allievi per sezione nelle varie scuole il cui valore è indicato nella prima riga.

15.

Allegato B

15.1 Scuole elementari pubbliche

Allievi accolti in monoclasse e pluriclassi

Anno	Monoclasse			2 classi			3 classi			4 classi			5 classi			Pluriclassi			Totale generale		
	Sez.	Allievi	Media	Sez.	All.	Media	Sez.	All.	Media	Sez.	All.	Media	Sez.	All.	Media	Sez.	All.	Media	Sez.	Allievi	Media
1992/93	554	10391	18.8	131	2307	17.6	40	614	15.4	3	45	15.0	9	129	14.3	183	3095	16.9	737	13486	18.3
1993/94	533	10258	19.2	145	2624	18.1	39	603	15.5	2	20	10.0	10	152	15.2	196	3399	17.3	729	13657	18.73
1994/95	546	10517	19.3	137	2467	18.0	44	704	16.0	3	37	12.3	6	96	16.0	190	3304	17.4	736	13821	18.78
1995/96	554	10728	19.4	142	2593	18.3	40	600	15.0	4	44	11.0	4	63	15.8	190	3300	17.4	744	14028	18.85
1996/97	561	10777	19.2	152	2782	18.3	43	717	16.7	5	57	11.4	3	47	15.7	203	3603	17.7	764	14380	18.82
1997/98	555	10882	19.6	164	2960	18.0	38	631	16.6				8	108	13.5	210	3699	17.6	765	14581	19.06
1998/99	572	11174	19.5	161	2972	18.5	36	574	15.9	2	22	11.0	6	86	14.3	205	3654	17.8	777	14828	19.08
1999/00	589	11552	19.6	151	2762	18.3	39	662	17.0	3	32	10.7	4	49	12.3	197	3505	17.8	786	15057	19.16
2000/01	594	11586	19.5	154	2829	18.4	36	599	16.6	3	29	9.7	6	81	13.5	199	3538	17.8	793	15124	19.07
2001/02	608	11739	19.3	150	2724	18.2	36	569	15.8	3	44	14.7	4	47	11.8	193	3384	17.5	801	15123	18.88
2002/03	614	11836	19.3	150	2768	18.5	34	576	16.9	6	81	13.5	1	17	17.0	191	3442	18.0	805	15278	18.98
2003/04	622	12092	19.4	146	2641	18.1	37	591	16.0	3	42	14.0				186	3274	17.6	808	15366	19.02

Ripartizione percentuale

Anno	Sez. Allievi		Sez. All.		Sez. All.		Sez. All.		Sez. All.		Sez. Allievi			
	Sez.	All.	Sez.	All.	Sez.	All.	Sez.	All.	Sez.	All.	Sez.	All.		
1991/92	78.1	79.9	15.0	14.2	5.0	4.3			1.9	1.6	21.9	20.1	100.0	100.0
1992/93	75.2	77.0	17.8	17.1	5.4	4.6	0.4	0.3	1.2	1.0	24.8	23.0	100.0	100.0
1993/94	73.1	75.2	19.9	19.2	5.3	4.4	0.3	0.1	1.4	1.1	26.9	24.8	100.0	100.0
1994/95	74.2	76.1	18.6	17.8	6.0	5.1	0.4	0.3	0.8	0.7	25.8	23.9	100.0	100.0
1995/96	74.5	76.5	19.1	18.5	5.4	4.3	0.5	0.3	0.5	0.4	25.5	23.5	100.0	100.0
1996/97	73.4	74.9	19.9	19.3	5.6	5.0	0.7	0.4	0.4	0.3	26.6	25.1	100.0	100.0
1997/98	72.5	74.6	21.4	20.3	5.0	4.3			1.0	0.7	27.5	25.4	100.0	100.0
1998/99	73.6	75.4	20.7	20	4.6	3.9	0.3	0.1	0.8	0.6	26.4	24.6	100.0	100.0
1999/00	74.9	76.7	19.2	18.3	5.0	4.4	0.4	0.2	0.5	0.3	25.1	23.3	100.0	100.0
2000/01	74.9	76.6	19.4	18.7	4.5	4	0.4	0.2	0.8	0.5	25.1	23.4	100.0	100.0
2001/02	75.9	77.6	18.7	18	4.5	3.8	0.4	0.3	0.5	0.3	24.1	22.4	100.0	100.0
2002/03	76.3	77.5	18.6	18.1	4.2	3.8	0.7	0.5	0.1	0.1	23.7	22.5	100.0	100.0
2003/04	77.0	78.7	18.1	17.2	4.6	3.8	0.4	0.3			23.0	21.3	100.0	100.0

15. Allegato B

15.2 Scuole elementari pubbliche
Allievi accolti in monoclasse e pluriclassi nel 2003/04

Circondario	Totale monoclasse		2 classi		3 classi		4 classi		5 classi		Totale pluriclassi		Totale generale	
	Sezioni	Allievi	Sezioni	Allievi	Sezioni	Allievi	Sezioni	Allievi	Sezioni	Allievi	Sezioni	Allievi	Sezioni	Allievi
I.	78	1554	9	162							9	162	87	1716
II.	54	1031	22	367	5	78					27	445	81	1476
III.	73	1410	15	286	5	84	1	18			21	388	94	1798
IV.	67	1286	9	155	1	18					10	173	77	1459
V.	97	1830	14	261	1	15					15	276	112	2106
VI.	62	1224	26	495	6	83	1	10			33	588	95	1812
VII.	60	1178	21	400	6	101					27	501	87	1679
VIII.	90	1787	12	194	3	54					15	248	105	2035
IX.	41	792	18	321	10	158	1	14			29	493	70	1285
Totale	622	12092	146	2641	37	591	3	42			186	3274	808	15366
% sul totale delle sezioni	77.0		18.1		4.6		0.4				23.0		100.0	
% sul totale degli allievi	78.7		17.2		3.8		0.3				21.3		100.0	

Barbara Rigoni

Statistica degli allievi
inizio anno 2003/04

Documenti
di statistica

Ufficio
studi e ricerche
04.01

Prezzo: fr. 10.–

