

## Riassunto delle ammissioni "programma talenti SMS" anno scolastico 10/11

### Classi di prima

Richiesta di documentazione all'UEFS	75	
Domande accettate secondo i criteri previsti	51	68.0%
artisti	9 ( 8 musica, 1 danza)	
sportivi	42	

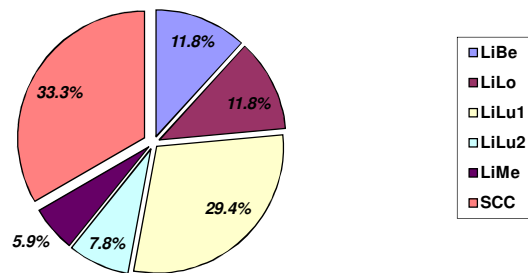
#### Suddivisione degli ammessi per sede SMS

LiBe	6	11.8%
LiLo	6	11.8%
LiLu1	15	29.4%
LiLu2	4	7.8%
LiMe	3	5.9%
SCC	17	33.3%
	<b>51</b>	<b>100.0%</b>

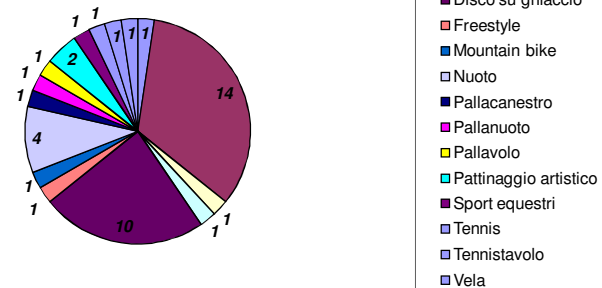
#### Suddivisione degli ammessi per disciplina sportiva

Atletica leggera	1	2.4%
Calcio	14	33.3%
Ciclismo	1	2.4%
Corsa orientamento	1	2.4%
Disco su ghiaccio	10	23.8%
Freestyle	1	2.4%
Mountain bike	1	2.4%
Nuoto	4	9.5%
Pallacanestro	1	2.4%
Pallanuoto	1	2.4%
Pallavolo	1	2.4%
Pattinaggio artistico	2	4.8%
Sport equestri	1	2.4%
Tennis	1	2.4%
Tennistavolo	1	2.4%
Vela	1	2.4%
	<b>42</b>	<b>100.0%</b>

Suddivisione degli ammessi per sede SMS



Suddivisione degli ammessi per disciplina sportiva



## Riassunto delle ammissioni "programma talenti SMS" anno scolastico 10/11

### Classi di seconda

Richiesta di documentazione all'UEFS

51

Domande accettate secondo i criteri previsti

artisti

43

84.3%

sportivi

4 ( 3 musica, 1 danza)

39

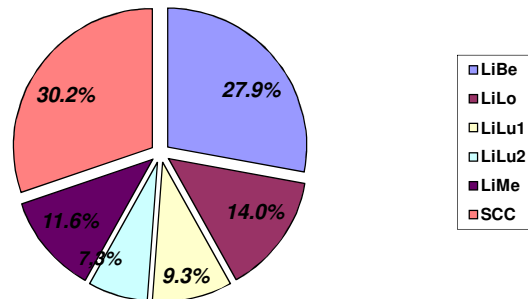
Suddivisione degli ammessi  
per sede SMS

LiBe	12	27.9%
LiLo	6	14.0%
LiLu1	4	9.3%
LiLu2	3	7.0%
LiMe	5	11.6%
SCC	13	30.2%
	<b>43</b>	<b>100.0%</b>

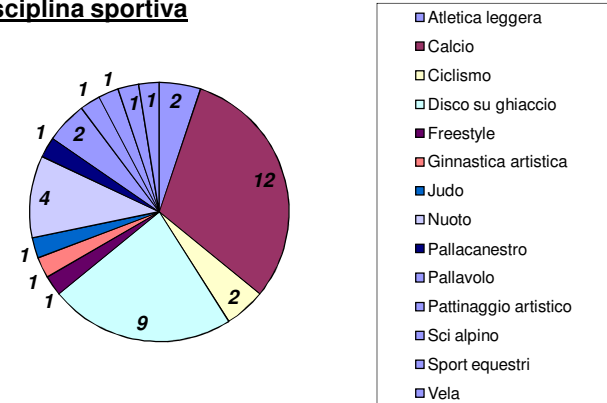
Suddivisione degli ammessi per disciplina sportiva

Atletica leggera	2	5.1%
Calcio	12	30.8%
Ciclismo	2	5.1%
Disco su ghiaccio	9	23.1%
Freestyle	1	2.6%
Ginnastica artistica	1	2.6%
Judo	1	2.6%
Nuoto	4	10.3%
Pallacanestro	1	2.6%
Pallavolo	2	5.1%
Pattinaggio artistico	1	2.6%
Sci alpino	1	2.6%
Sport equestri	1	2.6%
Vela	1	2.6%
	<b>39</b>	<b>100.0%</b>

Suddivisione degli ammessi per sede SMS



Suddivisione degli ammessi  
per disciplina sportiva



## Riassunto delle ammissioni "programma talenti SMS" anno scolastico 10/11

### Classi di terza

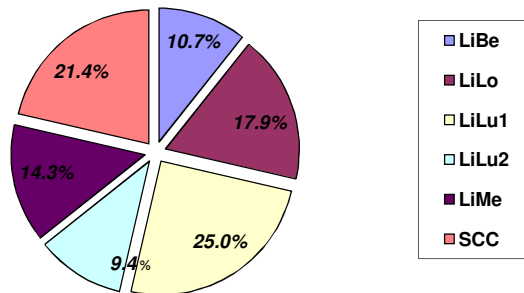
Richiesta di documentazione all'UEFS	42	
Domande accettate secondo i criteri previsti	28	66.7%
artisti	3 ( 2 musica, 1 danza)	
sportivi	25	

<b>Suddivisione degli ammessi per sede SMS</b>		
LiBe	3	10.7%
LiLo	5	17.9%
LiLu1	7	25.0%
LiLu2	3	10.7%
LiMe	4	14.3%
SCC	6	21.4%
	<b>28</b>	<b>100.0%</b>

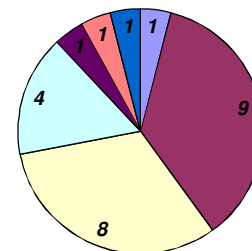
### **Suddivisione degli ammessi per disciplina sportiva**

Atletica leggera	1	4.0%
Calcio	9	36.0%
Disco su ghiaccio	8	32.0%
Pallacanestro	4	16.0%
Pallavolo	1	4.0%
Sport equestri	1	4.0%
Tennis	1	4.0%
	<b>25</b>	<b>100.0%</b>

### Suddivisione degli ammessi per sede SMS



### Suddivisione degli ammessi per disciplina sportiva



- Atletica leggera
- Calcio
- Disco su ghiaccio
- Pallacanestro
- Pallavolo
- Sport equestri
- Tennis

## Riassunto delle ammissioni "programma talenti SMS" anno scolastico 10/11

### Classi di quarta

Richiesta di documentazione all'UEFS	31	
Domande accettate secondo i criteri previsti	26	83.9%
artisti	9 (9 musica)	
sportivi	17	

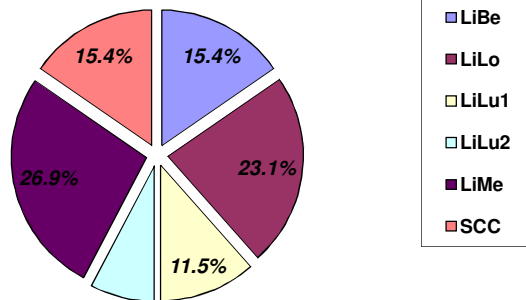
#### Suddivisione degli ammessi per disciplina sportiva

Atletica leggera	1	5.9%
Automobilismo	1	5.9%
Calcio	3	17.6%
Ciclismo	1	5.9%
Disco su ghiaccio	4	23.5%
Judo	1	5.9%
Nuoto	1	5.9%
Pallacanestro	1	5.9%
Pallavolo	3	17.6%
Tennis	1	5.9%
	<u>17</u>	<u>100.0%</u>

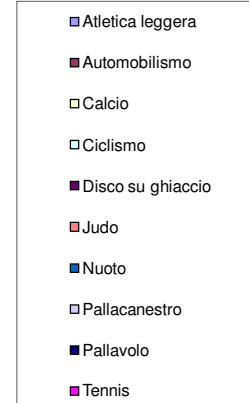
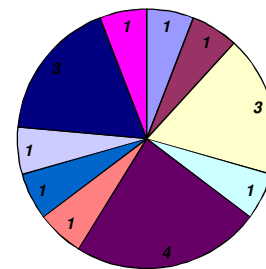
#### Suddivisione degli ammessi per sede SMS

LiBe	4	15.4%
LiLo	6	23.1%
LiLu1	3	11.5%
LiLu2	2	7.7%
LiMe	7	26.9%
SCC	4	15.4%
	<u>26</u>	<u>100.0%</u>

#### Suddivisione degli ammessi per sede SMS



#### Suddivisione degli ammessi per disciplina sportiva



## Riassunto delle ammissioni "programma talenti SMS" anno scolastico 10/11

### Totali per le quattro classi (1<sup>e</sup>,2<sup>e</sup>,3<sup>e</sup>,4<sup>e</sup>)

Domande accettate secondo i criteri previsti  
 artisti  
 sportivi

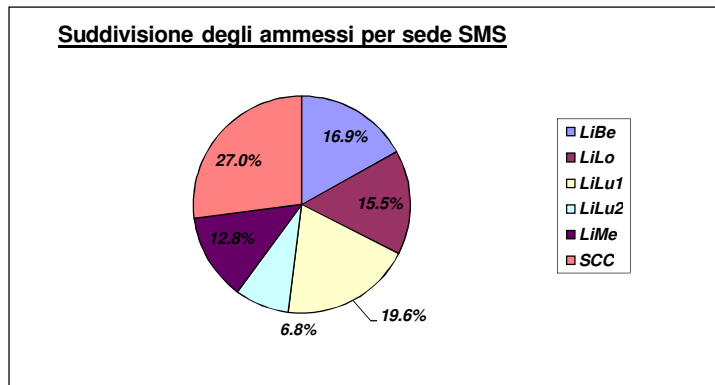
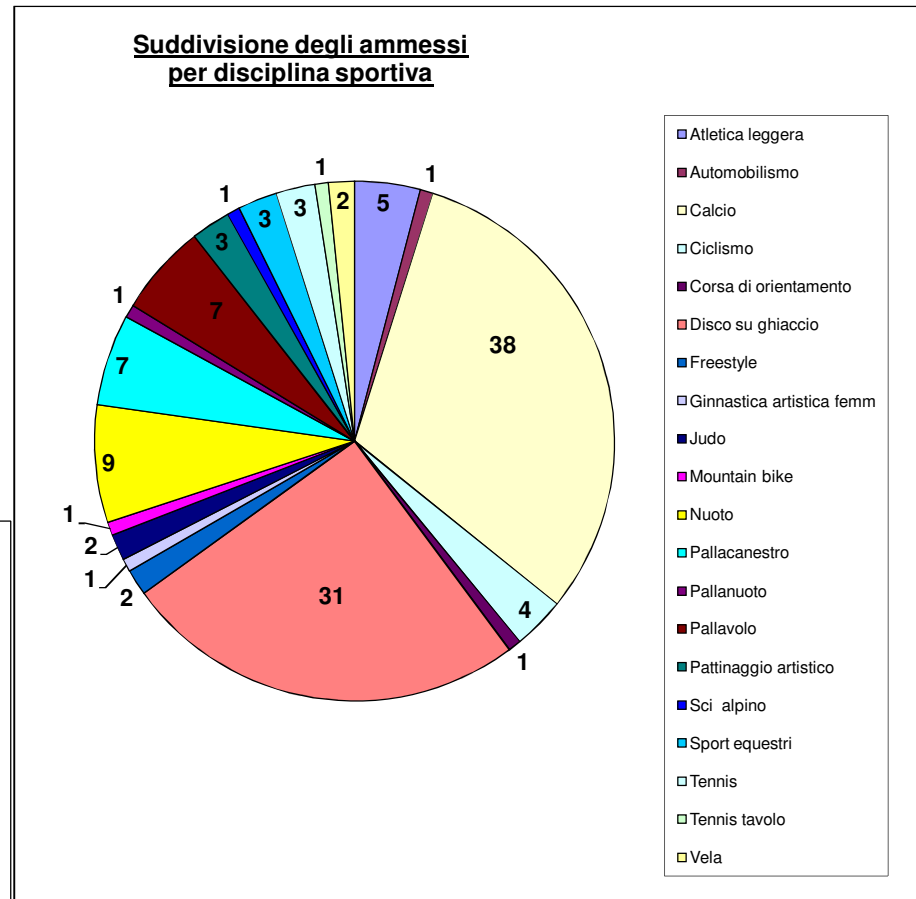
**148 pari al 3 % della popolazione scolastica globale delle SMS**  
 25 (22 musica, 3 danza) 16.9%  
 123 83.1%

Suddivisione degli ammessi per sede SMS

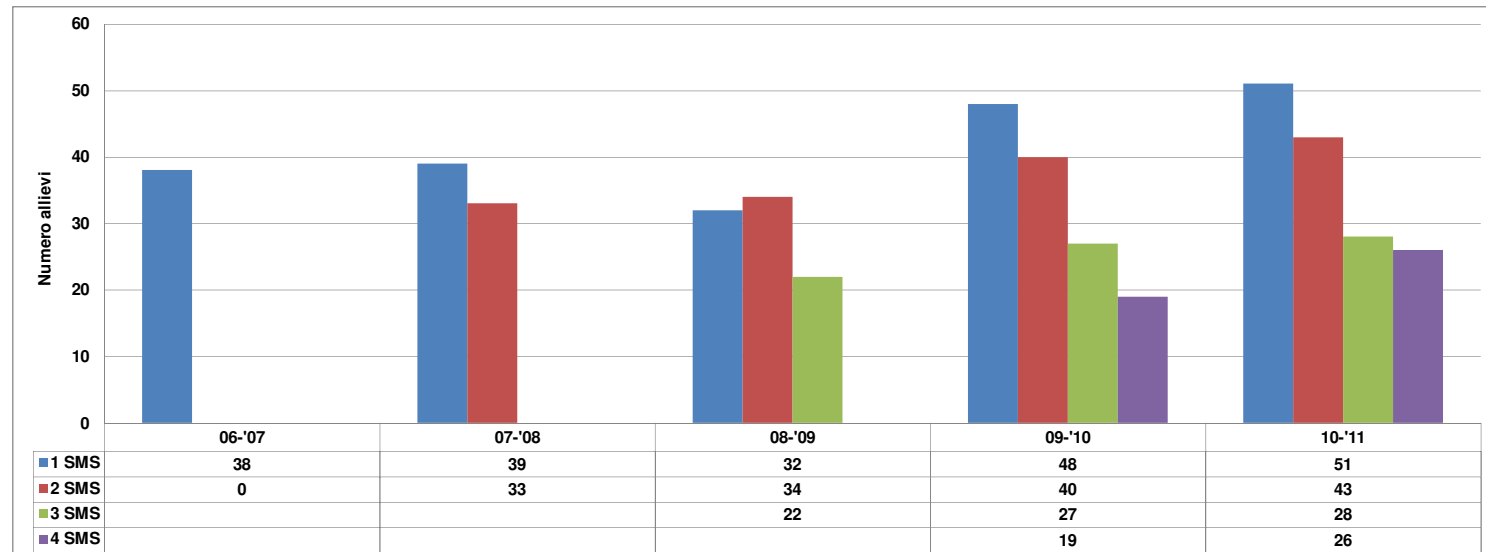
LiBe	25	16.9%
LiLo	23	15.5%
LiLu1	29	19.6%
LiLu2	12	8.1%
LiMe	19	12.8%
SCC	40	27.0%
<b>Totale</b>	<b>148</b>	<b>100.0%</b>

Suddivisione degli ammessi per disciplina sportiva

Atletica leggera	5	4.1%
Automobilismo	1	0.8%
Calcio	38	30.9%
Ciclismo	4	3.3%
Corsa di orientamento	1	0.8%
Disco su ghiaccio	31	25.2%
Freestyle	2	1.6%
Ginnastica artistica femm	1	0.8%
Judo	2	1.6%
Mountain bike	1	0.8%
Nuoto	9	7.3%
Pallacanestro	7	5.7%
Pallanuoto	1	0.8%
Pallavolo	7	5.7%
Pattinaggio artistico	3	2.4%
Sci alpino	1	0.8%
Sport equestri	3	2.4%
Tennis	3	2.4%
Tennis tavolo	1	0.8%
Vela	2	1.6%
<b>Totale</b>	<b>123</b>	<b>100.0%</b>



### Evoluzione delle ammissioni dal 2006-2007 al 2010-2011



### Ripartizioni % sportivi-artisti e maschi-femmine dal 2006-2007 al 2010-2011

