

Controllo dell'evoluzione della maturazione dell'uva, anno 2017

Ufficio della consulenza agricola, 6501 Bellinzona

Prelievo del 4 settembre 2017



Distretto	Comune	Denominazione locale	Altitudine (m)	Tenore in zucchero naturale		Acidità totale (g/L)	pH	Peso medio dell'acino (g)
				°Oechsle	% Brix			
Varietà Merlot								
Bellinzona	Bellinzona-Bellinzona	Galbisio	246	93.2	22.3	6.9	3.32	1.63
	Cadenazzo	al Grotto	264			np		
	Bellinzona-Camorino	Montagna	330	89.7	21.5	7.2	3.28	1.72
	Bellinzona-Giubiasco	Ferradina	239	88.3	21.2	6.5	3.40	1.50
	Bellinzona-Gudo	Caneggio	281	90.6	21.7	7.0	3.32	1.54
	Lumino	Rampighetta	302	90.6	21.7	7.0	3.45	1.68
	Bellinzona-Monte Carasso	Pedemonte	275			np		
	Sant'Antonino	Campoglia	263	91.0	21.8	6.5	3.44	1.90
	Bellinzona-Sementina	Mondò	372	89.2	21.4	6.9	3.43	1.63
Blenio	Serravalle-Ludiano	Vigna Smarza	481	80.8	19.5	9.5	3.15	2.11
	Serravalle-Malvaglia	Campagna	378	81.2	19.6	9.0	3.20	1.92
Leventina	Giornico	Lorett	404	81.2	19.6	7.2	3.34	1.62
Locarno	Cugnasco e Gerra-Cugnasco	Boscioredo	212	86.5	20.8	6.9	3.39	1.55
	Cugnasco e Gerra-Gerra	Ca' di sopra	248	93.8	22.4	6.4	3.32	1.55
	Gambarogno-Contone	Sparavera	254	92.8	22.2	6.1	3.49	1.71
	Gordola	Sant'Antonio	271			gr		
	Lavertezzo	Montedato	310	93.3	22.3	6.7	3.46	1.62
	Minusio	Noledo	368	92.4	22.1	6.6	3.31	1.76
	Tenero-Contra	Moresio	329	92.4	22.1	7.4	3.27	1.71

	Terre di Pedemonte-Cavigliano	Pezze delle Gerre	249	97.8	23.3	6.4	3.46	1.55
	Terre di Pedemonte-Verscio	Salino	249	96.0	22.9	6.2	3.45	1.68
Lugano	Arogno	Devoggio	510	84.8	20.4	8.7	3.22	1.91
	Bioggio-Bioggio	Zotta	404	81.2	19.6	8.3	3.26	1.60
	Croglio	Valleggiolo	444	87.0	20.9	7.7	3.32	1.66
	Lamone	Carnago	364	79.9	19.3	7.1	3.35	1.51
	Monteceneri-Bironico		529	86.1	20.7	7.6	3.32	1.90
	Porza	San Rocco	531	87.0	20.9	7.9	3.24	1.80
	Sessa	Lanera	411	87.4	21.0	7.1	3.31	1.84
	Vezia	Ronco	336	89.2	21.4	6.7	3.34	1.73
Mendrisio	Balerna	Mezzana	306	95.1	22.7	6.4	3.52	1.80
	Breggia-Morbio Superiore	Ronchi	418	91.9	22.0	7.3	3.36	1.71
	Castel San Pietro-Castel San Pietro	Vigino	403	86.5	20.8	8.7	3.25	1.42
	Chiasso-Pedriniate	Roncaccio	427	93.8	22.4	6.7	3.43	1.41
	Coldrerio	Campagnola	341	91.0	21.8	6.4	3.50	1.91
	Mendrisio-Arzo		506	89.2	21.4	7.8	3.27	1.48
	Mendrisio-Besazio	Civasca	456	94.2	22.5	6.7	3.30	1.60
	Mendrisio-Generstrerio	Prella	380	82.1	19.8	7.7	3.38	2.04
	Mendrisio-Ligornetto	Museo	374	88.3	21.2	6.4	3.42	1.64
	Mendrisio-Mendrisio	Torre	391	91.9	22.0	6.7	3.40	1.89
	Mendrisio-Meride	Griago	563			np		
	Mendrisio-Rancate	Segorida	360	85.7	20.6	7.5	3.39	1.66
	Mendrisio-Salorino	Campagna	462	88.8	21.3	6.9	3.45	1.78
	Morbio Inferiore	Paese	355	92.4	22.1	6.9	3.42	1.91
	Novazzano	Brusata	396	87.9	21.1	7.3	3.48	1.66
	Riva San Vitale		298	98.8	23.5	5.8	3.48	1.63
	Stabio	Monticello	427	90.6	21.7	7.3	3.38	1.57
	Vacallo	Roggiana	327			np		

Riviera	Biasca	Visnone	292	87.9	21.1	7.1	3.29	1.66
				89.3		7.1		1.70
Varietà Chardonnay								
Lugano	Vezia	Piana	329			vendemmiato		
Mendrisio	Mendrisio-Besazio	Cesmo	411			vendemmiato		

Legenda:

na: non analizzato
 np: non pervenuto
 gr: grandine

Risultati medi per distretto:	Zucchero	Acidità totale
	°Oe	g/L
Bellinzona (n=7/9):	90.4	6.9
Blenio (n=2/2):	81.0	9.3
Leventina (n=1/1):	81.2	7.2
Locarno (n=8/9):	93.1	6.6
Lugano (n=8/8):	85.3	7.6
Mendrisio (n=15/18):	90.5	7.0
Riviera (n=1/1):	87.9	7.1

Sulle seguenti pagine:

figura 1: confronto grafico del tenore in zucchero naturale

figura 2: confronto grafico dell'acidità totale

figura 3: confronto grafico del peso medio dell'acino

Tenore in zucchero naturale (°Oe)

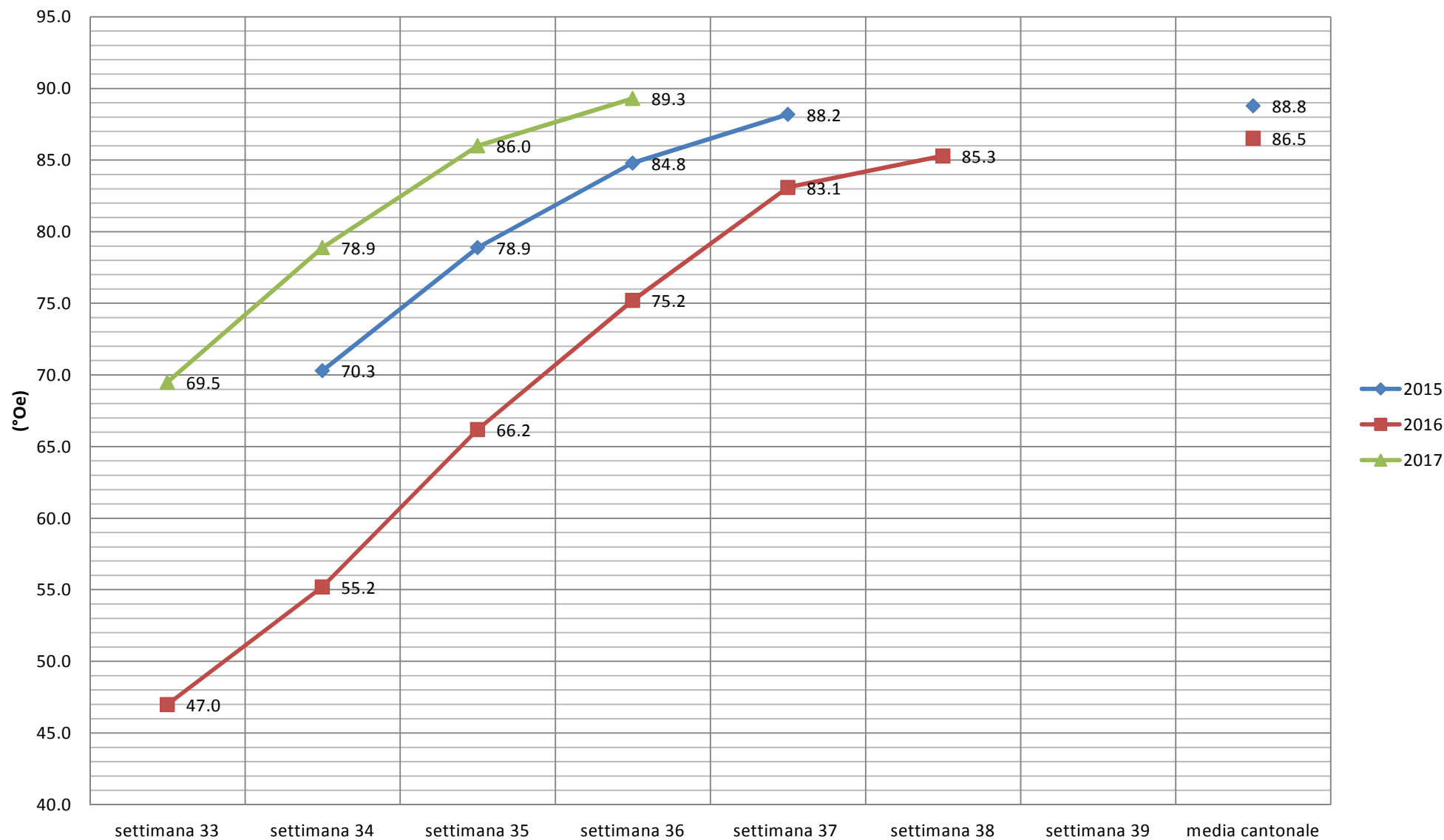


Figura 1

Acidità totale (g/L)

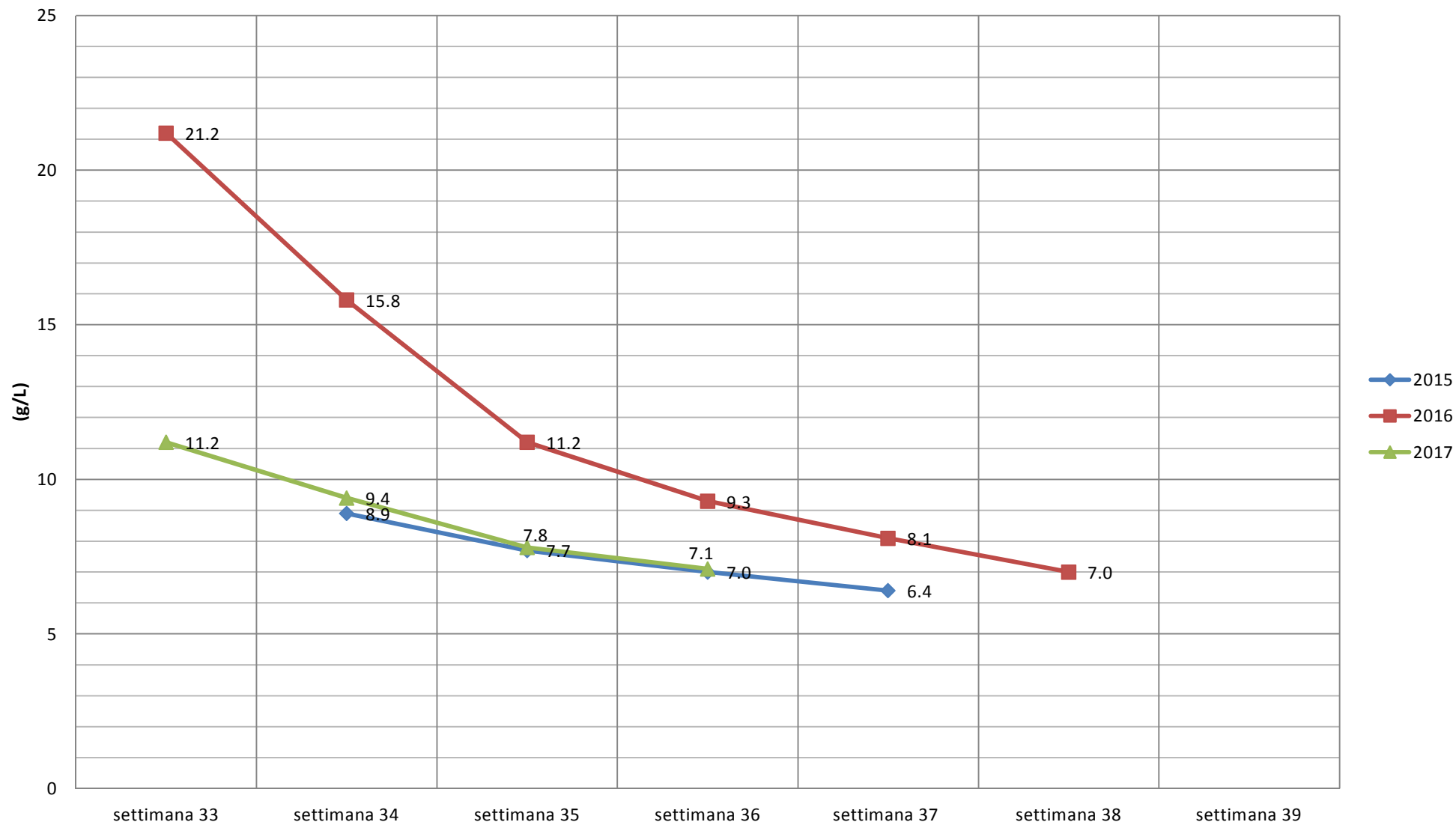


Figura 2

Peso medio dell'acino (g)

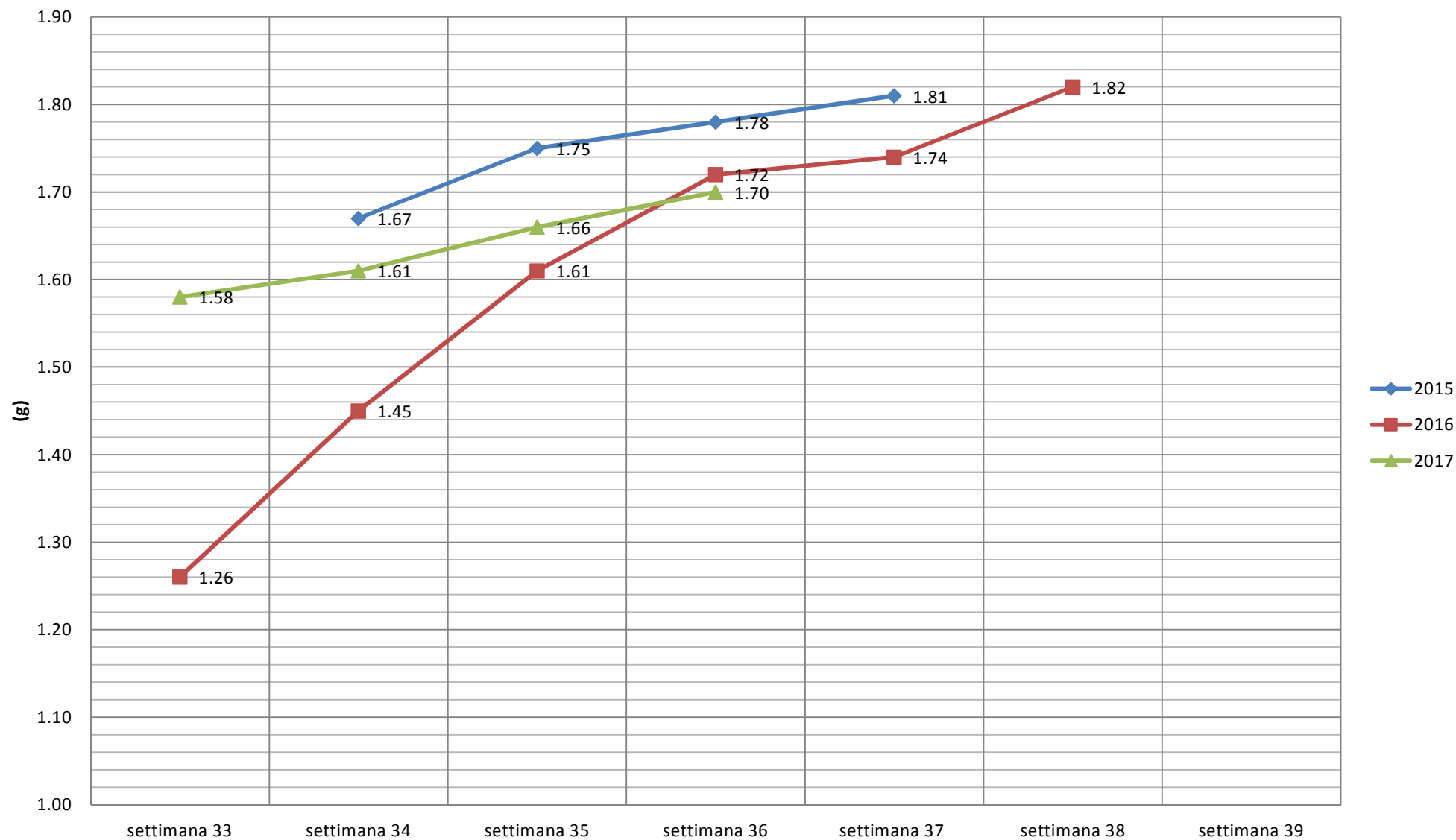


Figura 3