

Controllo dell'evoluzione della maturazione dell'uva, anno 2017

Ufficio della consulenza agricola, 6501 Bellinzona

Prelievo dell'11 settembre 2017, ultimo controllo



Distretto	Comune	Denominazione locale	Altitudine (m)	Tenore in zucchero naturale		Acidità totale (g/L)	pH	Peso medio dell'acino (g)
				°Oechsle	% Brix			
Varietà Merlot								
Bellinzona	Bellinzona-Bellinzona	Galbisio	246	93.3	22.3	6.3	3.42	1.65
	Cadenazzo	al Grotto	264			vendemmiato		
	Bellinzona-Camorino	Montagna	330			vendemmiato		
	Bellinzona-Giubiasco	Ferradina	239	86.5	20.8	6.2	3.51	1.79
	Bellinzona-Gudo	Caneggio	281			vendemmiato		
	Lumino	Rampighetta	302			vendemmiato		
	Bellinzona-Monte Carasso	Pedemonte	275			vendemmiato		
	Sant'Antonino	Campoglia	263			vendemmiato		
	Bellinzona-Sementina	Mondò	372			vendemmiato		
Blenio	Serravalle-Ludiano	Vigna Smarza	481	85.7	20.6	8.2	3.26	1.88
	Serravalle-Malvaglia	Campagna	378	84.3	20.3	8.2	3.33	1.99
Leventina	Giornico	Lorett	404	83.7	20.2	6.8	3.41	1.61
Locarno	Cugnasco e Gerra-Cugnasco	Boscioredo	212			vendemmiato		
	Cugnasco e Gerra-Gerra	Ca' di sopra	248			vendemmiato		
	Gambarogno-Contone	Sparavera	254			vendemmiato		
	Gordola	Sant'Antonio	271			gr		
	Lavertezzo	Montedato	310			vendemmiato		
	Minusio	Noledo	368			vendemmiato		

	Tenero-Contra	Moresio	329	92.4	22.1	6.8	3.34	1.71
	Terre di Pedemonte-Cavigliano	Pezze delle Gerre	249			np		
	Terre di Pedemonte-Verscio	Salino	249	96.0	22.9	6.2	3.50	1.80
Lugano	Arogno	Devoggio	510	87.0	20.9	7.6	3.33	2.03
	Bioggio-Bioggio	Zotta	404			np		
	Croglio	Valleggiolo	444	89.7	21.5	6.6	3.41	1.74
	Lamone	Carnago	364	85.7	20.6	6.0	3.42	1.79
	Monteceneri-Bironico		529	86.1	20.7	7.0	3.40	1.77
	Porza	San Rocco	531	90.6	21.7	7.0	3.34	1.87
	Sessa	Lanera	411	89.2	21.4	6.9	3.38	1.75
	Vezia	Ronco	336	88.3	21.2	6.3	3.45	1.74
Mendrisio	Balerna	Mezzana	306			vendemmiato		
	Breggia-Morbio Superiore	Ronchi	418	91.9	22.0	6.7	3.51	1.86
	Castel San Pietro-Castel San Pietro	Vigino	403	90.1	21.6	7.7	3.37	1.55
	Chiasso-Pedrinete	Roncaccio	427	95.1	22.7	6.1	3.47	1.53
	Coldrerio	Campagnola	341			np		
	Mendrisio-Arzo		506	91.0	21.8	7.0	3.35	1.60
	Mendrisio-Besazio	Civasca	456	94.7	22.6	6.1	3.36	1.62
	Mendrisio-Generstrerio	Prella	380	84.3	20.3	6.9	3.44	2.23
	Mendrisio-Ligornetto	Museo	374	88.8	21.3	5.7	3.57	1.93
	Mendrisio-Mendrisio	Torre	391	93.8	22.4	6.3	3.44	1.97
	Mendrisio-Meride	Griago	563			np		
	Mendrisio-Rancate	Segorida	360			np		
	Mendrisio-Salorino	Campagna	462	90.1	21.6	6.3	3.54	1.66
	Morbio Inferiore	Paese	355			np		
	Novazzano	Brusata	396	89.2	21.4	6.9	3.58	1.71
	Riva San Vitale		298	96.9	23.1	5.5	3.48	1.60
	Stabio	Monticello	427	90.6	21.7	6.6	3.49	1.72
	Vacallo	Roggiana	327			np		

Riviera	Biasca	Visnone	292	88.8	21.3	6.6	3.36	1.72
Varietà Chardonnay								
Lugano	Vezia	Piana	329			vendemmiato		
Mendrisio	Mendrisio-Besazio	Cesmo	411			vendemmiato		

Legenda:

na: non analizzato
 np: non pervenuto
 gr: grandine

Risultati medi per distretto:	Zucchero	Acidità totale
	°Oe	g/L
Bellinzona (n=9):		
Blenio (n=2):	85.0	8.2
Leventina (n=1):	83.7	6.8
Locarno (n=9):		
Lugano (n=8):	88.1	6.8
Mendrisio (n=18):	91.4	6.5
Riviera (n=1):	88.8	6.6

Sulle seguenti pagine:

figura 1: confronto grafico del tenore in zucchero naturale

figura 2: confronto grafico dell'acidità totale

figura 3: confronto grafico del peso medio dell'acino

Tenore in zucchero naturale (°Oe)

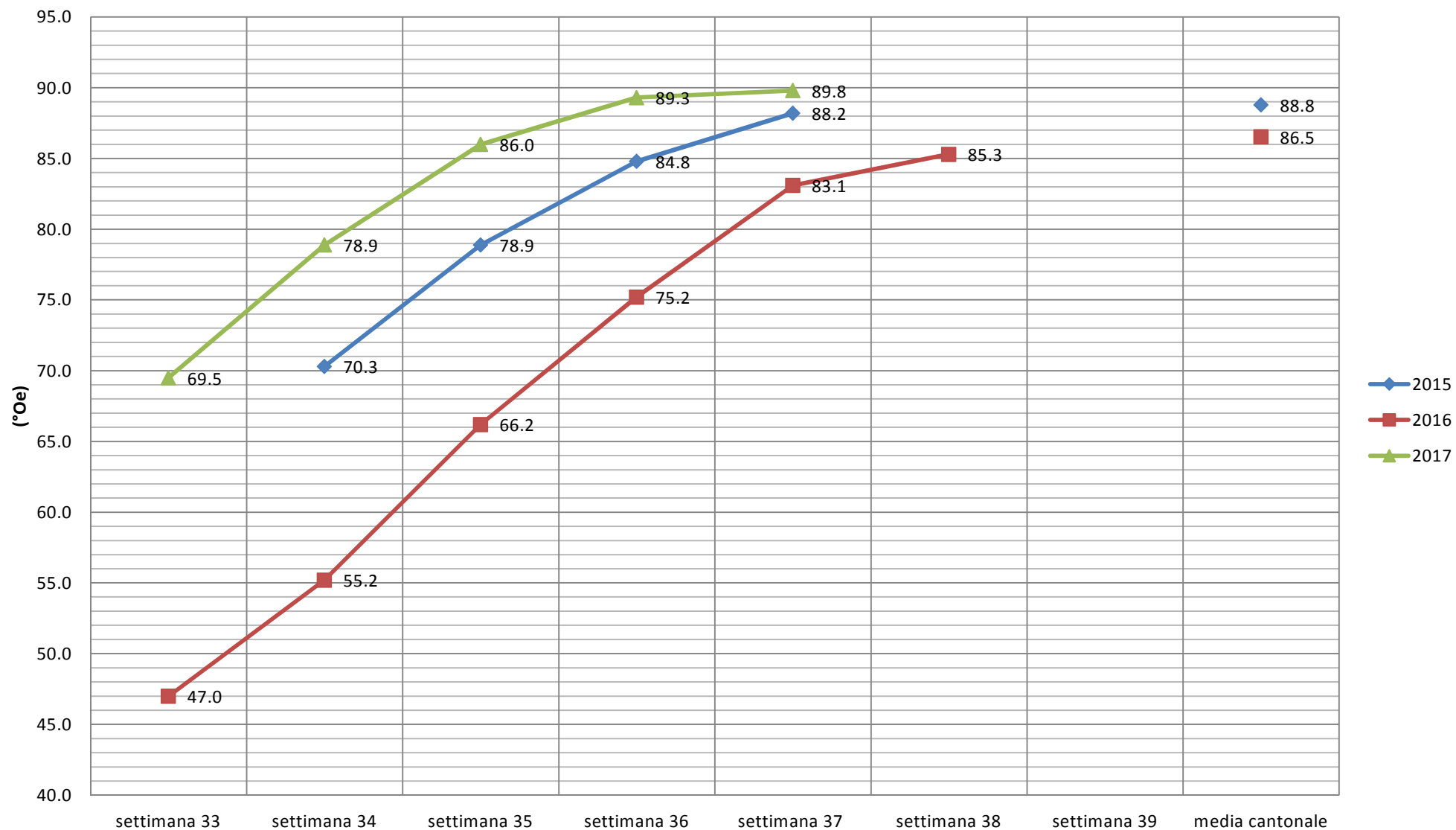


Figura 1

Acidità totale (g/L)

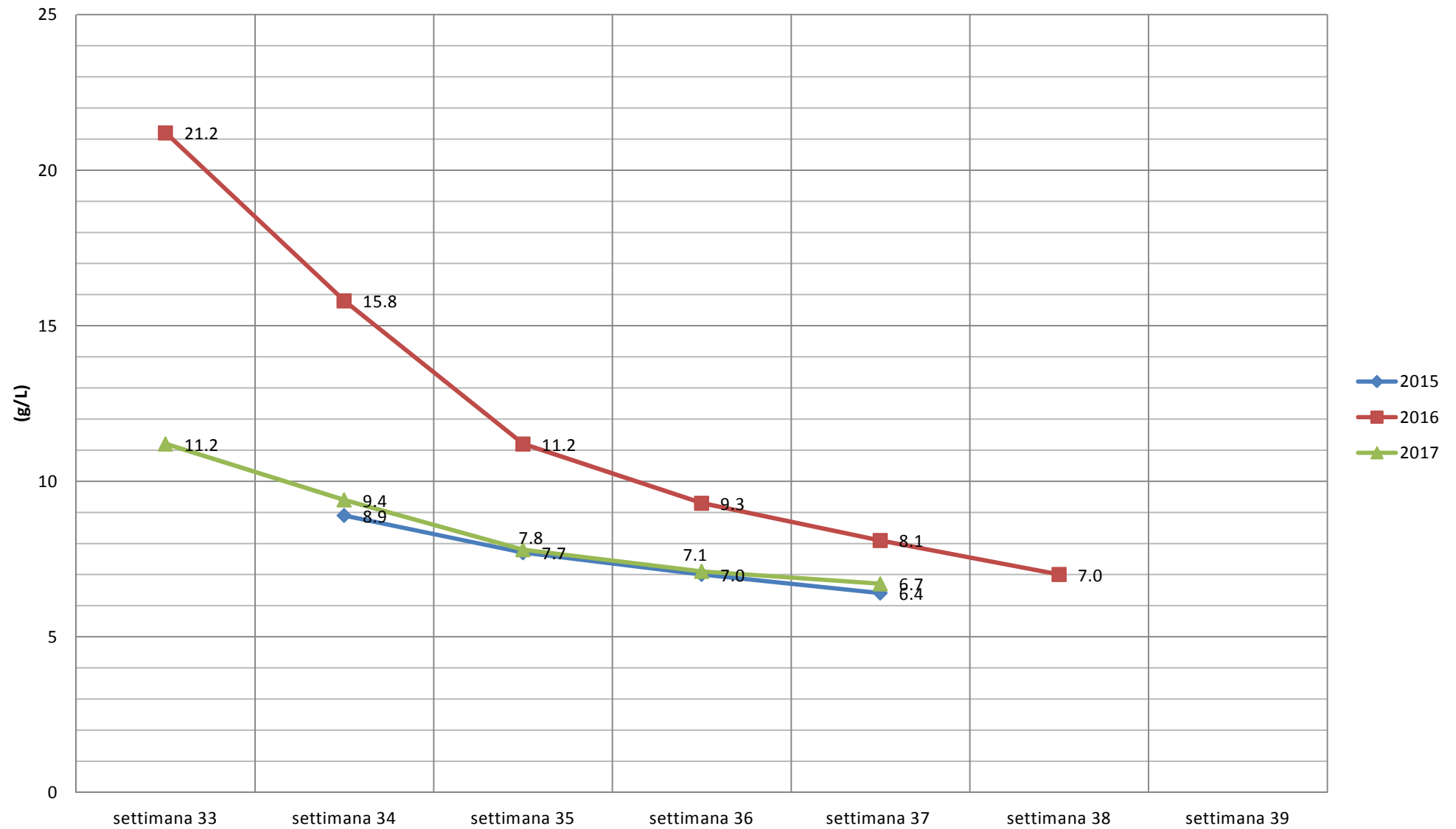


Figura 2

Peso medio dell'acino (g)

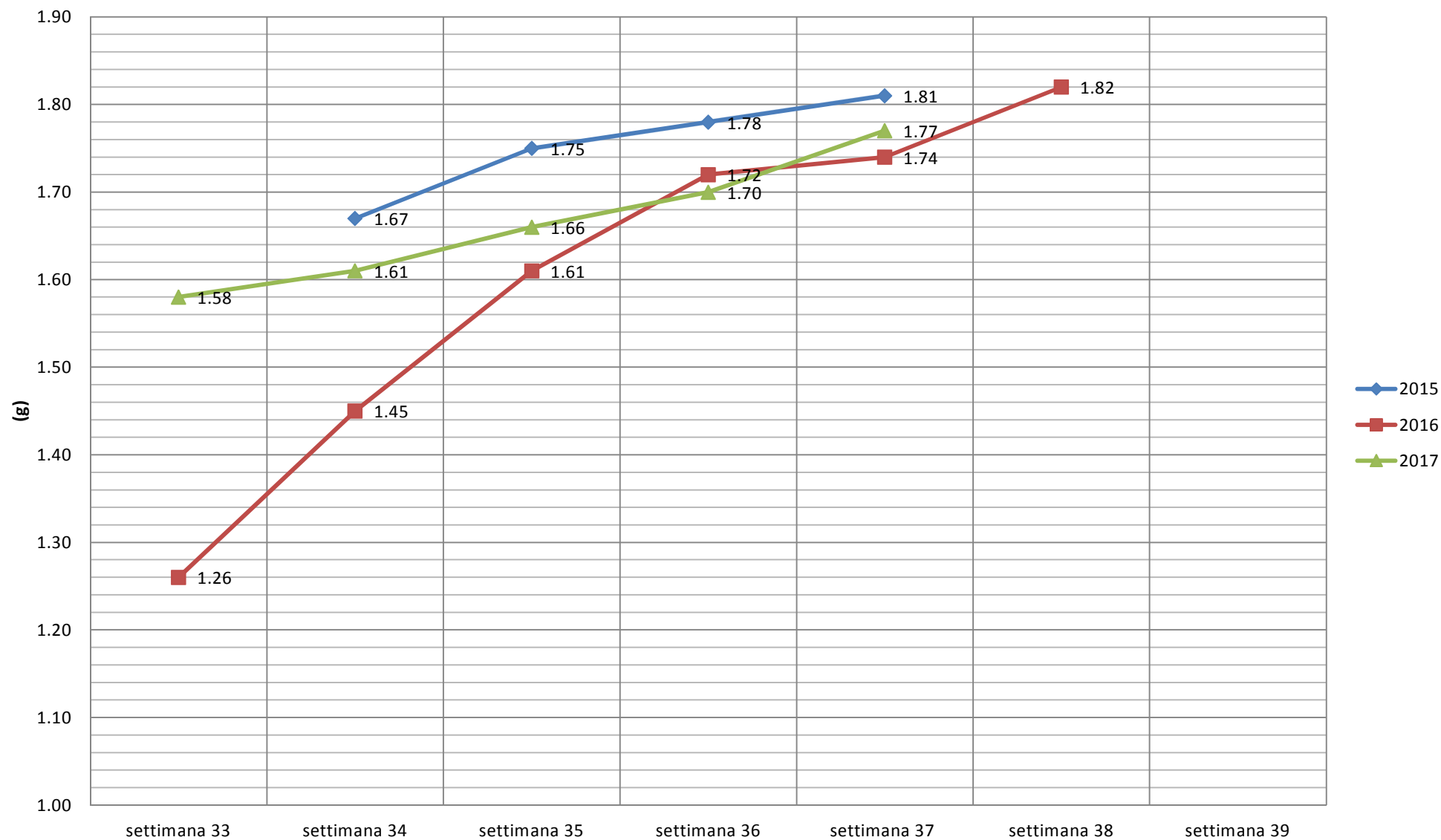


Figura 3