

## Controllo dell'evoluzione della maturazione dell'uva, anno 2016

Ufficio della consulenza agricola, 6501 Bellinzona

Prelievo del 19 settembre 2016

**Ultimo controllo!**

Distretto	Comune	Denominazione locale	Altitudine (m)	Tenore in zucchero naturale		Acidità totale (g/L)	pH	Peso medio dell'acino (g)
				°Oechsle	% Brix			
<b>Varietà Merlot</b>								
Bellinzona	Bellinzona	Galbisio	246	86.5	20.8	7.1	3.22	1.85
	Cadenazzo	al Grotto	264			np		
	Camorino	Montagna	330	84.8	20.4	7.0	3.24	1.86
	Giubiasco	Ferradina	239	85.2	20.5	6.7	3.34	1.98
	Gudo	Caneggio	281	84.8	20.4	6.2	3.41	1.69
	Lumino	Rampighetta	302	90.6	21.7	7.1	3.31	1.56
	Monte Carasso	Pedemonte	275	92.8	22.2	5.9	3.53	1.72
	Sant'Antonino	Campoglia	263	86.1	20.7	6.1	3.47	1.97
	Sementina	Mondò	372	88.3	21.2	6.7	3.40	1.63
Blenio	Serravalle-Ludiano	Vigna Smarza	481	75.5	18.3	7.7	3.23	2.00
	Serravalle-Malvaglia	Campagna	378	81.2	19.6	9.0	3.23	2.00
Leventina	Giornico	Lorett	404	75.5	18.3	7.8	3.23	1.61
Locarno	Cugnasco e Gerra-Cugnasco	Boscioredo	212	85.7	20.6	5.9	3.55	1.74
	Cugnasco e Gerra-Gerra	Ca' di sopra	248	87.4	21.0	5.5	3.53	1.46
	Gambarogno-Contone	Sparavera	254	88.3	21.2	6.1	3.44	1.88
	Gordola	Sant'Antonio	271	90.6	21.7	6.3	3.37	1.86
	Lavertezzo	Montedato	310	87.0	20.9	6.4	3.44	1.75
	Minusio	Noledo	368			np		

	Tenero-Contra	Moresio	329	91.9	22.0	6.7	3.30	1.78
	Terre di Pedemonte-Cavigliano	Pezze delle Gerre	249	91.5	21.9	6.2	3.41	1.74
	Terre di Pedemonte-Verscio	Salino	249	97.8	23.3	5.7	3.43	1.91
Lugano	Arogno	Devoggio	510	81.2	19.6	8.2	3.20	1.84
	Bioggio-Bioggio	Zotta	404	81.6	19.7	7.2	3.36	1.56
	Croglio	Valleggiolo	444	82.1	19.8	7.5	3.31	1.77
	Lamone	Carnago	364			np		
	Monteceneri-Bironico		529	77.2	18.7	7.4	3.27	1.99
	Porza	San Rocco	531	78.1	18.9	8.2	3.18	1.81
	Sessa	Lanera	411	84.6	20.4	7.7	3.25	1.91
	Vezia	Ronco	336	80.8	19.5	6.6	3.49	1.65
Mendrisio	Balerna	Mezzana	306	vendemmiato				
	Breggia-Morbio Superiore	Ronchi	418	89.2	21.4	6.9	3.34	1.78
	Castel San Pietro-Castel San Pietro	Vigino	403	83.9	20.2	7.8	3.27	1.87
	Chiasso-Pedriniate	Roncaccio	427	87.0	20.9	7.1	3.32	1.94
	Coldrerio	Campagnola	341	82.5	19.9	6.8	3.44	1.85
	Mendrisio-Arzo		506	88.3	21.2	7.1	3.26	2.10
	Mendrisio-Besazio	Civasca	456	87.0	20.9	7.1	3.24	1.99
	Mendrisio-Generstrerio	Prella	380	85.2	20.5	7.5	3.28	1.83
	Mendrisio-Ligornetto	Museo	374	78.1	18.9	7.2	3.39	1.74
	Mendrisio-Mendrisio	Torre	391	84.3	20.3	6.9	3.35	2.14
	Mendrisio-Meride	Griago	563	84.8	20.4	7.4	3.26	1.46
	Mendrisio-Rancate	Segorida	360	83.0	19.9	7.7	3.32	1.96
	Mendrisio-Salorino	Campagna	462	83.0	19.9	8.0	3.27	1.81
	Morbio Inferiore	Paese	355	87.4	21.0	6.8	3.40	1.97
	Novazzano	Brusata	396	87.4	21.0	6.7	3.33	1.63
	Riva San Vitale		298	87.0	20.9	6.1	3.37	1.90
	Stabio	Monticello	427	85.7	20.6	6.8	3.41	1.71
	Vacallo	Roggiana	327	87.9	21.1	6.5	3.41	1.82

Riviera	Biasca	Visnone	292	84.3	20.3	6.7	3.42	1.93
<b>Varietà Chardonnay</b>								
Lugano	Vezia	Piana	329	vendemmiato				
Mendrisio	Mendrisio-Besazio	Cesmo	411	vendemmiato				

**Legenda:**

na: non analizzato  
np: non pervenuto

Risultati medi per distretto:	Zucchero	Acidità totale
	°Oe	g/L
Bellinzona (n=8):	87.4	6.6
Blenio (n=2):	78.4	8.4
Leventina (n=1):	75.5	7.8
Locarno (n=8):	90.0	6.1
Lugano (n=8):	80.8	7.5
Mendrisio (n=17):	85.4	7.1
Riviera (n=1):	84.3	6.7

Sulle seguenti pagine:

figura 1: confronto grafico del tenore in zucchero naturale per gli anni 2015/2016

figura 2: confronto grafico dell'acidità totale per gli anni 2015/2016

figura 3: confronto grafico del peso medio dell'acino per gli anni 2015/2016

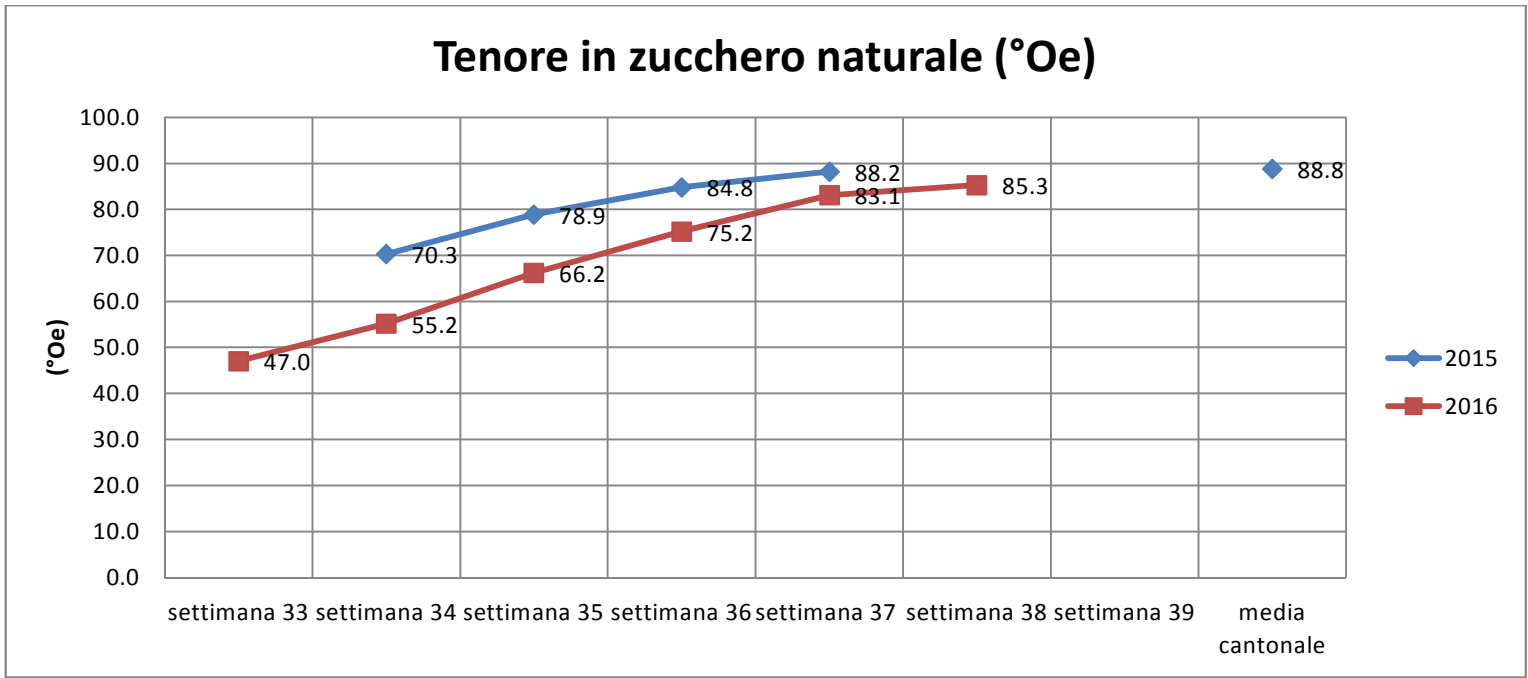


Figura 1



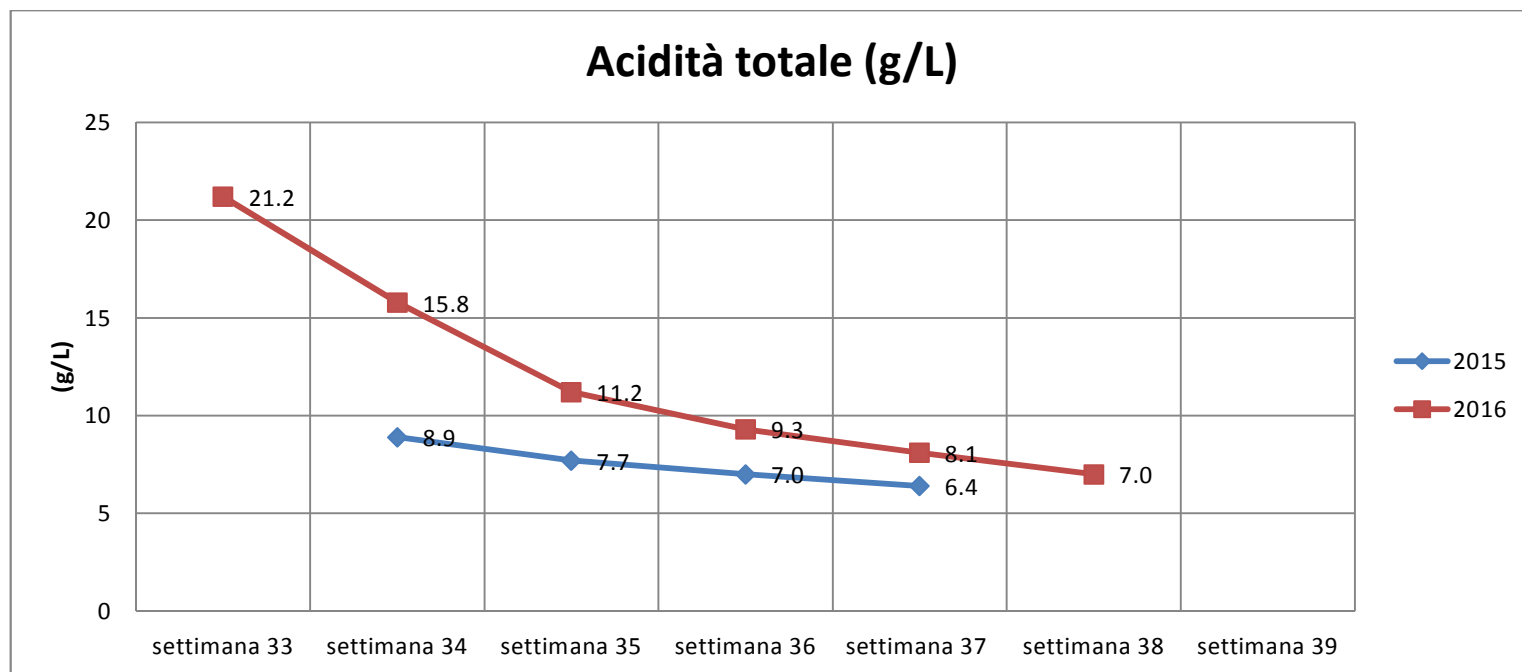


Figura 2

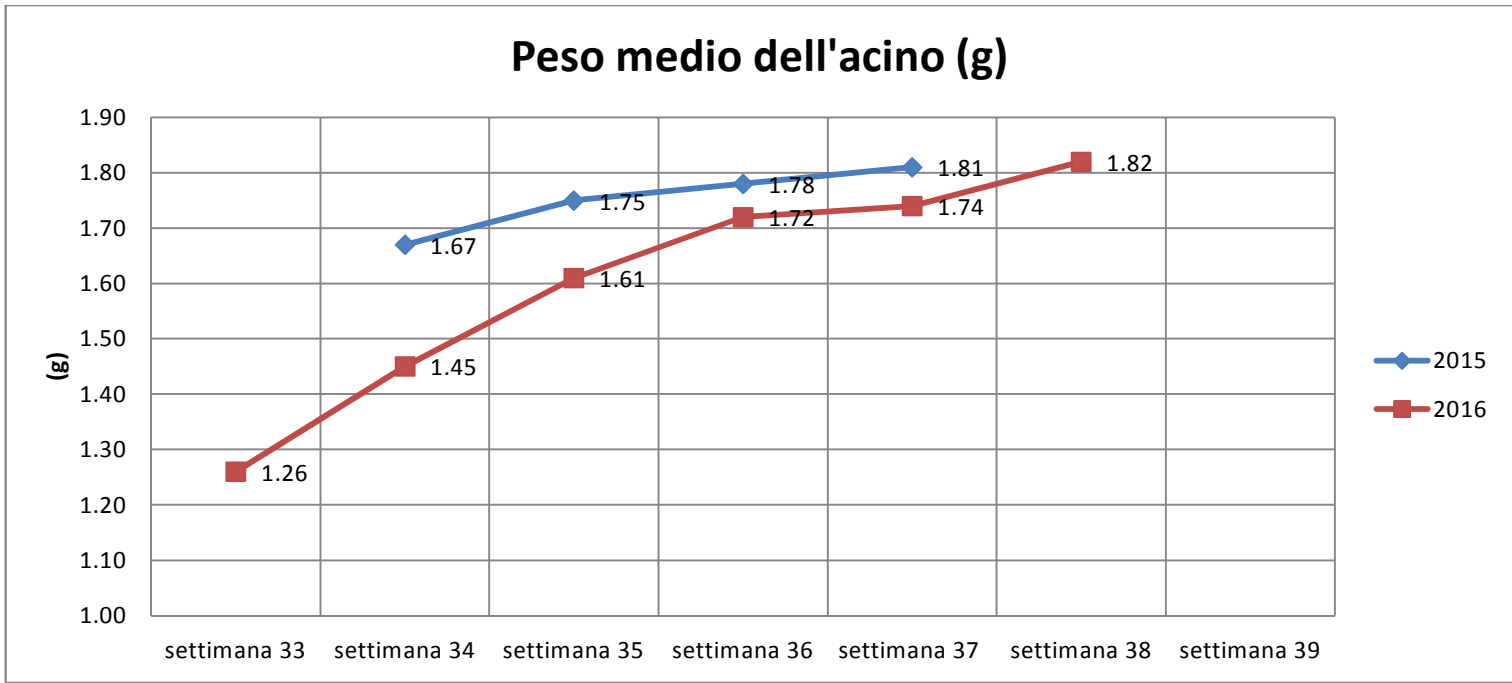


Figura 3

