

## Controllo dell'evoluzione della maturazione dell'uva, anno 2017

Ufficio della consulenza agricola, 6501 Bellinzona



Prelievo del 28 agosto 2017

Distretto	Comune	Denominazione locale	Altitudine (m)	Tenore in zucchero naturale		Acidità totale (g/L)	pH	Peso medio dell'acino (g)
				°Oechsle	% Brix			
<b>Varietà Merlot</b>								
Bellinzona	Bellinzona	Galbisio	246	89.2	21.4	8.0	3.23	1.55
	Cadenazzo	al Grotto	264	87.9	21.1	7.6	3.25	1.62
	Camorino	Montagna	330	88.3	21.2	7.6	3.26	1.74
	Giubiasco	Ferradina	239	83.9	20.2	7.1	3.32	1.61
	Gudo	Caneggio	281	88.8	21.3	7.3	3.31	1.43
	Lumino	Rampighetta	302	89.7	21.5	7.2	3.33	1.47
	Monte Carasso	Pedemonte	275	89.2	21.4	7.5	3.32	1.73
	Sant'Antonino	Campoglia	263	87.9	21.1	7.2	3.37	1.79
	Sementina	Mondò	372	87.4	21.0	7.2	3.40	1.51
Blenio	Serravalle-Ludiano	Vigna Smarza	481	78.5	19.0	10.0	3.14	1.88
	Serravalle-Malvaglia	Campagna	378	80.3	19.4	9.9	3.18	1.86
Leventina	Giornico	Lorett	404	79.9	19.3	8.3	3.25	1.47
Locarno	Cugnasco e Gerra-Cugnasco	Boscioredo	212	86.1	20.7	7.6	3.35	1.49
	Cugnasco e Gerra-Gerra	Ca' di sopra	248	91.0	21.8	6.3	3.36	1.51
	Gambarogno-Contone	Sparavera	254	88.8	21.3	7.0	3.41	1.62
	Gordola	Sant'Antonio	271			gr		
	Lavertezzo	Montedato	310	91.5	21.9	6.9	3.45	1.74
	Minusio	Noledo	368	89.7	21.5	7.7	3.30	1.75
	Tenero-Contra	Moresio	329	89.7	21.5	8.2	3.21	1.52

	Terre di Pedemonte-Cavigliano	Pezze delle Gerre	249	94.7	22.6	7.1	3.38	1.52
	Terre di Pedemonte-Verscio	Salino	249	90.6	21.7	7.0	3.39	1.73
Lugano	Arogno	Devoggio	510	81.6	19.7	9.5	3.17	1.80
	Bioggio-Bioggio	Zotta	404	75.9	18.4	9.5	3.19	1.55
	Croglio	Valleggiolo	444	82.5	19.9	8.5	3.24	1.78
	Lamone	Carnago	364	78.5	19.0	8.0	3.27	1.61
	Monteceneri-Bironico		529	80.8	19.5	8.7	3.22	1.77
	Porza	San Rocco	531	85.2	20.5	8.4	3.18	1.83
	Sessa	Lanera	411	84.3	20.3	8.0	3.23	1.78
	Vezia	Ronco	336	84.8	20.4	7.6	3.32	1.78
Mendrisio	Balerna	Mezzana	306	87.0	20.9	8.6	3.26	1.70
	Breggia-Morbio Superiore	Ronchi	418	87.4	21.0	8.6	3.25	1.59
	Castel San Pietro-Castel San Pietro	Vigino	403			np		
	Chiasso-Pedriniate	Roncaccio	427	89.7	21.5	7.2	3.39	1.42
	Coldrerio	Campagnola	341	84.8	20.4	6.6	3.48	1.84
	Mendrisio-Arzo		506	82.1	19.8	8.5	3.21	1.58
	Mendrisio-Besazio	Civasca	456	91.5	21.9	7.3	3.25	1.56
	Mendrisio-Generstrerio	Prella	380	79.0	19.1	8.2	3.28	1.85
	Mendrisio-Ligornetto	Museo	374	83.4	20.1	7.5	3.34	1.69
	Mendrisio-Mendrisio	Torre	391	90.1	21.6	7.3	3.34	1.74
	Mendrisio-Meride	Griago	563	83.4	20.1	8.1	3.24	1.45
	Mendrisio-Rancate	Segorida	360	81.2	19.6	7.8	3.33	1.63
	Mendrisio-Salorino	Campagna	462	83.4	20.1	7.8	3.36	1.65
	Morbio Inferiore	Paese	355	88.8	21.3	7.8	3.34	1.99
	Novazzano	Brusata	396	83.9	20.2	8.2	3.39	1.57
	Riva San Vitale		298	96.5	23.0	6.3	3.38	1.60
	Stabio	Monticello	427	85.2	20.5	8.3	3.32	1.66
	Vacallo	Roggiana	327	88.3	21.2	7.4	3.34	1.60

Riviera	Biasca	Visnone	292	84.8	20.4	7.8	3.25	1.68
<b>Varietà Chardonnay</b>								
Lugano	Vezia	Piana	329			vendemmiato		
Mendrisio	Mendrisio-Besazio	Cesmo	411	91.0	21.8	7.6	3.27	1.59

**Legenda:**

na: non analizzato  
 np: non pervenuto  
 gr: grandine

Risultati medi per distretto:	Zucchero	Acidità totale
	°Oe	g/L
Bellinzona (n=9/9):	88.0	7.4
Blenio (n=2/2):	79.4	10.0
Leventina (n=1/1):	79.9	8.3
Locarno (n=8/9):	90.3	7.2
Lugano (n=8/8):	81.7	8.5
Mendrisio (n=17/18):	86.2	7.7
Riviera (n=1/1):	84.8	7.8

Sulle seguenti pagine:

figura 1: confronto grafico del tenore in zucchero naturale

figura 2: confronto grafico dell'acidità totale

figura 3: confronto grafico del peso medio dell'acino

## Tenore in zucchero naturale (°Oe)

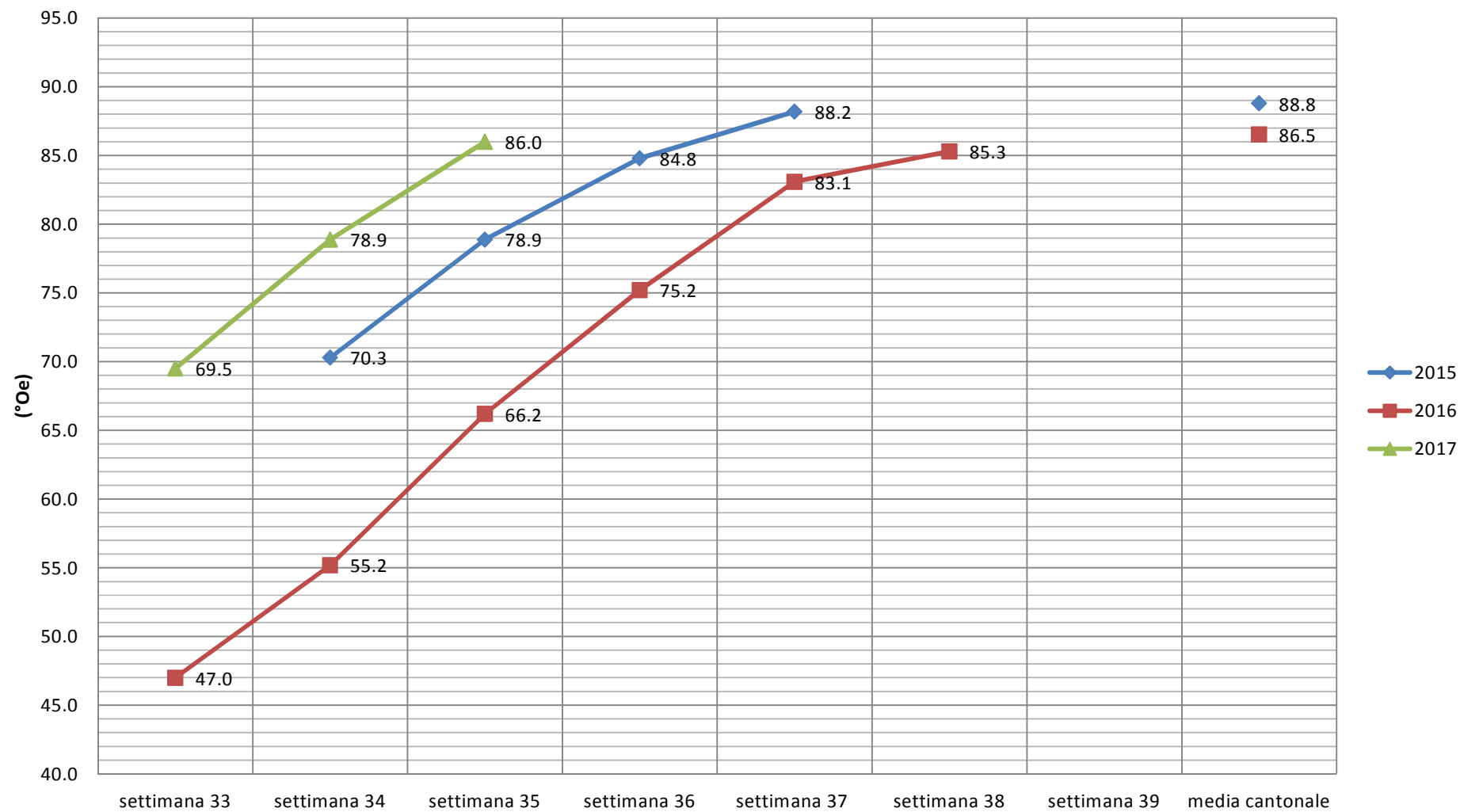


Figura 1

### Acidità totale (g/L)

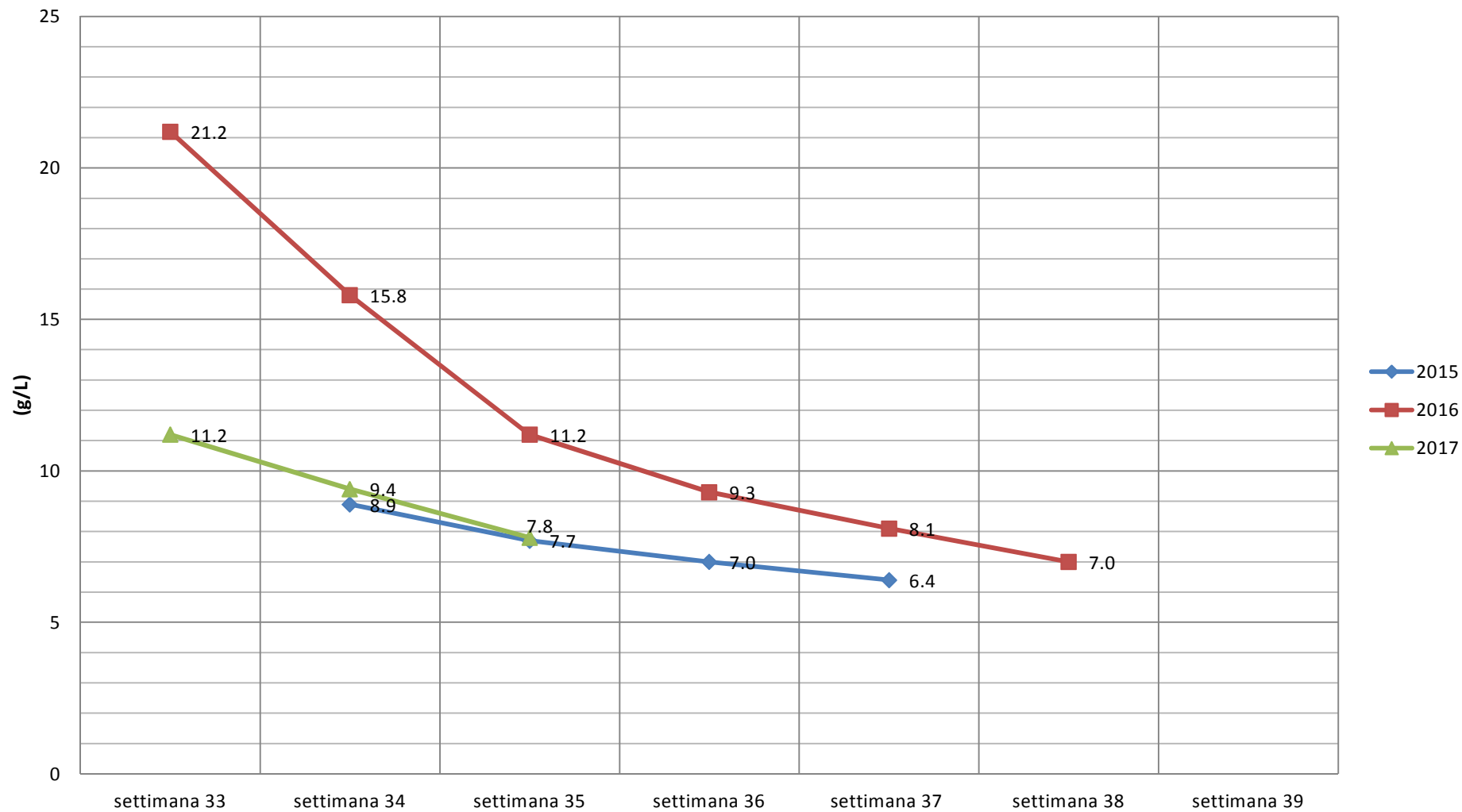


Figura 2

### Peso medio dell'acino (g)

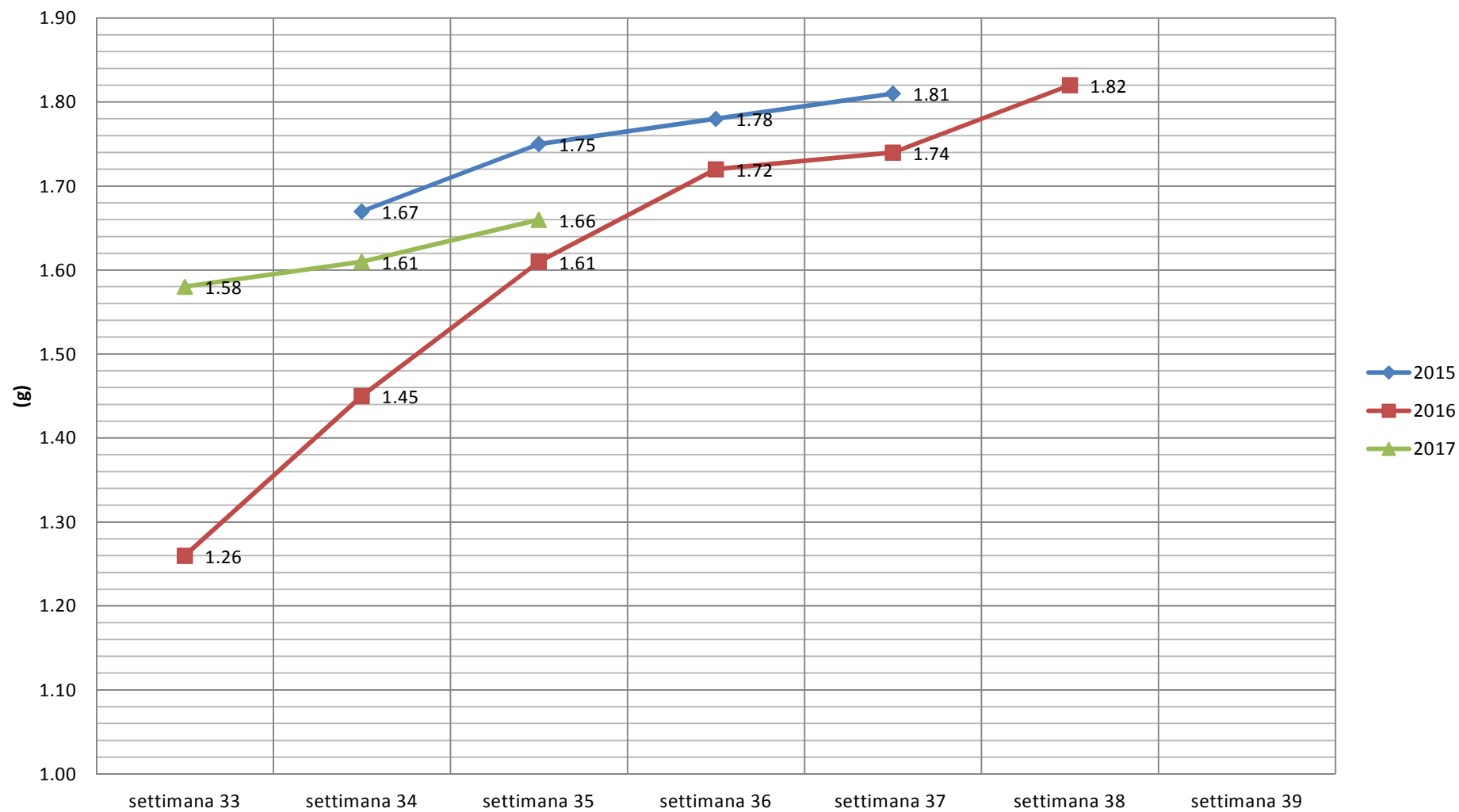


Figura 3