

DIPARTIMENTO DELLE FINANZE E DELL'ECONOMIA

SEZIONE DELL'AGRICOLTURA

RAPPORTO SULLA

VENDEMMIA

2006

Dicembre 2006

Indice	Tabella N. (T)	Pagina
<hr/>	Grafico N. (G)	<hr/>
1. INTRODUZIONE - Novità		4
1.1 L'annata viticola e alcuni dati generali		4
Confronto maturazione uve Merlot a Mezzana 05-06	G. 1.1.1	6
Produzione uve Merlot per distretto dal 2001	T. 1.1.1	6
Evoluzione del numero di viticoltori dal 1995	T. 1.1.2	7
Numero di vinificatori per volume di trasformazione	T. 1.1.3	8
1.2 Limiti di produzione		8
1.3 Classificazione delle uve		9
1.4 Prezzi		10
Prezzi base indicativi delle uve rosse al quintale	T. 1.4.0	10
Prezzi indicativi delle uve rosse al quintale	T. 1.4.1	11
Prezzi indicativi delle uve bianche al quintale	T. 1.4.2	12
2 NUMERO DI CEPPI E SUPERFICI VITATE		13
2.1 Indicazioni generali		13
2.2 Dati per varietà:		13
Cantone Ticino	T. 2.2.1 a/b	13 - 14
Distretti e Mesolcina	T. 2.3.1 - 9	15 - 21
3 RISULTATI QUANTITATIVI		21
3.1 Quantitativi globali per varietà e categoria:		
Cantone Ticino	T. 3.1.1	22
Mesolcina	T. 3.1.2	23
Cantone Ticino + Mesolcina	T. 3.1.3	24
Distretti	T. 3.1.4.1 - 14	25 - 38
Quantitativi tassati globali per gradazione e distretto (Uve Merlot)	T. 3.1.5	39
Distribuzione uve Merlot in base alla gradazione	G. 3.1.1	40
3.2 Evoluzione delle consegne		
Kg di uve Merlot tassati per giorno e distretto	G. 3.2.1	40
Consegne sull'arco della vendemmia, per distretto	T. 3.2.1	41
3.3 Uve americane		41

Indice	Tabella N. (T)	Pagina
<hr/>	Grafico N. (G)	<hr/>
4		42
RISULTATI QUALITATIVI		
4.1		
Gradazioni:		
Gradazioni medie per distretto, varietà e categoria	T. 4.1.1 - 3	43 - 45
4.2		
Evoluzione delle medie del Merlot:		
Evoluzione delle gradazioni medie		
durante le consegne, per distretto	T. 4.2.1	46
5		47
CONFRONTO ANNATE PRECEDENTI		
Quantitativi controllati nel Cantone negli ultimi anni	T. 5.1.1 - 2	47 - 48
Gradazioni medie per distretto dal 1944	T. 5.2.1	49

1. INTRODUZIONE - Novità

Per l'annata viticola 2006 non vi sono novità a livello legislativo o per quanto concerne la fissazione dei limiti di produzione che sono identici a quelli fissati per il 2005.

Come sempre, nel presente rapporto pubblichiamo i dati globali (Ticino, Mesolcina e distretti). Quelli per comune possono essere consultati sul sito www.ti.ch/agricoltura per tutti gli anni dal 1993 in poi.

1.1 L'annata viticola e alcuni dati generali

Il 2006 è iniziato con un mese di gennaio generalmente freddo, ben soleggiato e in maggior parte asciutto.

Le consistenti precipitazioni nevose cadute durante i mesi di gennaio e febbraio hanno bloccato i lavori di potatura secca, cosicché i viticoltori hanno dovuto protrarre la potatura, soprattutto nel Sopraceneri, sino allo scioglimento della neve.

Le temperature invernali sono state quasi sempre sotto la media stagionale, ma non hanno causato danni gravi da gelo.

Il germogliamento della varietà Merlot è iniziato generalmente dopo la metà del mese di aprile: è stato regolare con poche gemme cieche, ma ritardato di una settimana rispetto alla stessa osservazione effettuata l'anno precedente.

Il germogliamento tardivo ha avuto l'effetto di accelerare l'accrescimento dei rami durante i mesi primaverili. Gli stessi hanno raggiunto l'altezza di cimatura in pochissimo tempo. Praticamente, in meno di un mese la vite è riuscita ad effettuare più di un metro lineare di crescita e azzerare il ritardo accumulato in precedenza.

Aprile, maggio e giugno sono stati ancora tre mesi con precipitazioni molto scarse, ma con temperature chiaramente sopra la media. Le temperature alte hanno favorito la crescita dei germogli.

Se la carenza d'acqua non è stata risentita negli impianti ove il suolo permette alle viti una buona profondità di radicazione, essa è invece stata risentita nei nuovi impianti, nei rimpiazzi di barbatelle negli impianti esistenti come pure nei giovani impianti.

La fioritura del Merlot è cominciata durante l'ultima settimana di maggio per le zone più precoci, tra la prima e la seconda di giugno per le altre zone.

La sua durata è stata condizionata dalle temperature registrate durante il suo svolgimento: 5-6 giorni nei vigneti ove i bottoni florali si aprirono dopo il periodo di vento freddo da nord e 10-12 giorni nelle zone condizionate dalle basse temperature.

In generale, il tasso di fecondazione delle uve Merlot è stato molto buono con un numero di acini per grappolo molto alto rispetto alle medie degli scorsi anni.

L'aumento di fertilità delle gemme è dovuto in buona parte alle ottime condizioni climatiche e di irraggiamento solare presenti durante la crescita delle gemme ibernanti sul ramo in crescita l'anno precedente al loro germogliamento, in questo caso il 2005. Le condizioni climatiche durante la fioritura 2006 sono poi state determinanti per il tasso di fecondazione dei fiori prodotti.

Il mese di giugno ha posto non pochi problemi soprattutto ai viticoltori del Mendrisiotto e del Locarnese a causa delle pochissime e irrilevanti precipitazioni, con il disseccamento, in alcuni impianti giovani delle infiorescenze. In alcune zone del Luganese e del Bellinzonese vi sono pure stati episodi temporaleschi con grandinate che hanno provocato alcuni danni ai grappoli.

Con il mese di luglio l'emergenza siccità è stata meno importante grazie ad alcune attività temporalesche che ne hanno mitigato gli effetti sulla vegetazione; le temperature sono invece state ancora elevate. La crescita degli acini è stata molto influenzata dalle precipitazioni occorse durante i mesi di giugno e luglio.

Le stime del raccolto, effettuate verso la fine del mese di luglio, hanno anticipato una forte produzione di uve Merlot per l'anno in corso.

La crescita della vegetazione è stata buona se non ottima durante i mesi estivi.

L'invaiaura, fase fenologica che coincide con l'inizio della colorazione della buccia dell'acino di uva, è cominciata verso il 20 luglio nelle zone precoci, a inizio agosto per le restanti zone.

Per la meteorologia, il mese di agosto è stato nettamente in contrasto con i precedenti mesi estivi. La temperatura media mensile è stata leggermente inferiore alla media e le precipitazioni di gran lunga superiori alla norma.

Le forti precipitazioni del mese hanno contribuito ad aumentare il peso degli acini e la pressione della peronospora. Alcune grandinate hanno causato danni nel Mendrisiotto, ma soprattutto gli eventi temporaleschi dei giorni 23 e 24 hanno fortemente danneggiato le colture nel Malcantone e alcune zone del Luganese.

La maturazione delle uve Merlot è stata caratterizzata da un forte accumulo di zuccheri, soprattutto durante l'ultima settimana di agosto (grafico n. 1.1.1). Con il mese di settembre, l'accumulo degli zuccheri è stato ancora importante raggiungendo valori ragguardevoli in molte zone del Cantone.

Settembre è stato molto mite e soleggiato e con pochi eventi piovosi (durante i giorni 14-17/24-25).

Principali avversità della vite occorse durante l'anno:

- Peronospora: la malattia si è manifestata con attacchi precoci su grappolini nei vigneti non protetti verso fine maggio-inizio giugno. Durante i mesi estivi non si sono più verificati forti attacchi. Solo le precipitazioni del mese di agosto hanno permesso attacchi anche forti sulle femminelle.
- Esca: anche quest'anno la malattia ha dimostrato la sua presenza nel vigneto ticinese. L'esca si sta dimostrando uno dei problemi fitosanitari maggiori per la viticoltura.
- Botrite: l'acqua caduta poco prima della vendemmia ha provocato in alcuni casi la lacerazione della buccia dell'acino di uva che rilasciando il suo contenuto ha provocato alcuni attacchi di questo micete.
- Giallumi della vite: I trattamenti contro il vettore della flavescenza dorata (FD) sono stati effettuati anche quest'anno nel Mendrisiotto e in un focolaio del Luganese. La malattia è stata riscontrata nel 2006 anche in alcuni vigneti del Locarnese e del Bellinzonese. Il legno nero (BN), altra malattia che causa giallumi alla vite è in forte espansione e si manifesta oramai in tutte le zone del Cantone.

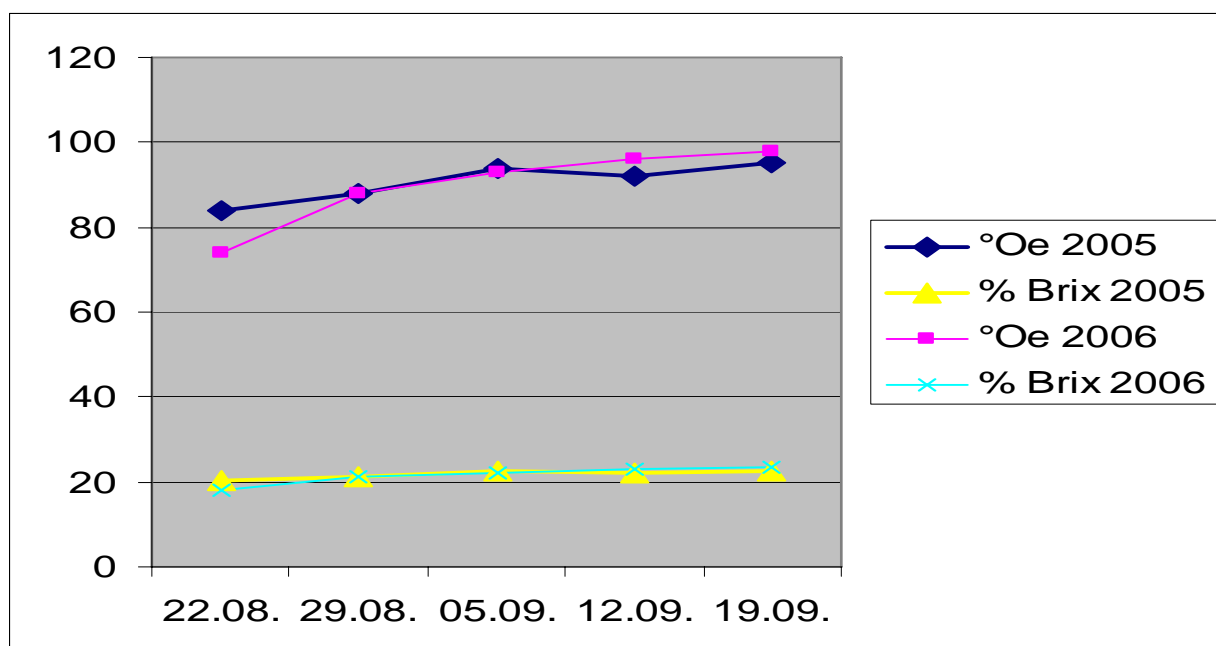


Grafico 1.1.1 Confronto maturazione uve Merlot a Mezzana 05-06 (vigneto Rimessa dell'Azienda agraria cantonale di Mezzana)

La vendemmia è cominciata a fine agosto per alcune nuove varietà ibride, a inizio – metà settembre per le varietà bianche e da metà settembre per le altre varietà. Da notare che tra il 20 e il 30 settembre è stato consegnato più del 90 % delle uve Merlot (tabella n. 3.2.1).

A parte poche eccezioni, lo stato sanitario delle uve alla consegna è risultato molto buono.

I quantitativi di uva Merlot consegnati (62'355 q) sono del 7.8 % superiori rispetto alle consegne dello scorso anno, e superano del 11.4 % la media decennale, ma rimangono al di sotto della produzione del 2004 che era di 65'288 q. Le variazioni delle quote di produzione per distretto rispetto ad una media quinquennale 01-05 variano di poco. Blenio e Luganese sono gli unici distretti ad aver prodotto meno del 2005 e nel caso del Luganese ciò è probabilmente ascrivibile alla grandinata che ha colpito essenzialmente il Malcantone.

Tabella 1.1.1 Produzione uve Merlot per distretto dal 2001 e quota parte sulla produzione globale

Anno	2001	2002	2003	2004	2005	2006	1)%	2)%	diff.
Mendrisio	2'381'130	2'068'045	2'189'949	2'550'348	2'177'302	2'404'380	38.56	39.60	-1.04
Lugano	656'113	595'248	662'417	797'465	701'652	669'238	10.73	11.89	-1.16
Locarno	1'090'767	918'371	951'583	1'222'251	1'091'154	1'221'534	19.59	18.38	1.21
Valle Maggia	27'700	25'614	27'687	34'736	34'183	35'096	0.56	0.52	0.04
Bellinzona	1'126'189	934'654	968'835	1'203'354	1'103'984	1'223'658	19.62	18.60	1.03
Riviera	236'893	176'465	203'598	238'731	238'186	249'925	4.01	3.81	0.20
Blenio	292'606	196'048	245'519	299'012	274'811	262'157	4.20	4.56	-0.35
Leventina	163'121	105'512	142'049	182'908	164'743	169'531	2.72	2.64	0.08
Totale	5'974'519	5'019'957	5'391'637	6'528'805	5'786'015	6'235'519	100	100	

1) % del distretto sulla produzione 2006

2) % del distretto sulla produzione media 2001 - 2005

Anche la gradazione media delle uve Merlot di prima categoria risulta superiore a quella dello scorso anno; nel 2006 ha raggiunto i 21,4 Brix (89° Oe), segnatamente più 0,4 Brix rispetto al 2005 e più 1.2 Brix rispetto alla media decennale.

Anche quest'anno non vi sono quindi uve Merlot ticinesi declassate per gradazioni insufficienti, mentre i declassamenti per altri motivi (superamento dei limiti di produzione o altro) ammontano a circa il 2.5 % del totale.

Con una gradazione media di 21,4 Brix e una produzione totale di uve Merlot tra i 62'000 q e fino a 63'000 q, l'Interprofessione della vite e del vino ticinese (IVT), aveva fissato un prezzo base di fr. 352.- al quintale.

Applicando le decisioni prese dall'IVT, il valore globale delle uve Merlot ammonta a 20,87 Mio di fr. Le tabelle allegate danno il dettaglio dei prezzi per varietà e gradazione.

Per contro, il valore globale di tutte le varietà tassate, incluse le "americane" non tassate destinate alla sola distillazione o altro, raggiunge i 24,4 Mio di fr., pari a circa il 4,7 % in meno rispetto al 2005, e inferiore del 4,8 % rispetto alla media decennale. A questi si aggiungono ancora circa 646'000.- fr. per le uve Mesolcinesi vinificate essenzialmente in Ticino.

Il numero totale di certificati di produzione spediti è di 8'088 unità, di cui 370 per la Mesolcina e 7'718 per il Ticino; queste cifre non comprendono i certificati emessi in doppio (consegne in più cantine).

Per l'emissione di questi certificati vengono aggiornati circa 6'635 moduli di cui 6'313 inerti vigneti in Ticino e 322 in Mesolcina.

A livello di numero di viticoltori annunciati, continua il lento calo come emerge dalla tabella sotto.

Tabella 1.1.2 Evoluzione del numero di viticoltori dal 1995

numero viticoltori con	1995	2000	2004	2005	2006
vigneti solo in Ticino	3788	3743	3697	3646	3569
vigneti in Ticino e Mesolcina	12	18	15	14	17
vigneti solo in Mesolcina	227	217	217	209	203
Totale	4027	3978	3929	3869	3806

In tutto sono state tassate 18'067 partite di uva (+ 9 % rispetto al 2005), di cui 17'451 di uve ticinesi e 616 di uve mesolcinesi; tassazioni effettuate a nome di 282 "vinificatori". Si ricorda che fra questi figurano una cinquantina di viticoltori che fanno vinificare le loro uve per uso proprio da professionisti.

Sono 18 le persone che hanno tassato uve mesolcinesi o ticinesi fuori dal cantone Ticino per un totale di 85'180 kg di uva. Parte di quest'ultima viene rivenduta a vinificatori ticinesi e parte destinata unicamente al consumo personale.

Tabella N. 1.1.3 - Numero di vinificatori per volume di trasformazione

uva trasformata		numero vinificatori 2003	numero vinificatori 2004	numero vinificatori 2005	numero vinificatori 2006
da kg	a kg				
0	1'000	55	51	81	95
1'001	5'000	81	95	98	97
5'001	10'000	25	25	29	33
10'001	20'000	21	19	19	18
20'001	30'000	13	12	7	7
30'001	40'000	4	9	6	6
40'001	50'000	1	1	7	7
50'001	100'000	6	7	5	6
100'001	500'000	8	8	7	9
>	500'000	3	5	5	4
Totale		217	232	264	282

1.2 Limiti di produzione

I limiti di produzione per le uve di prima categoria non sono cambiati. Per le uve di IIa, valgono i limiti fissati nel 2006, non più opzionali ma fissi per le uve di ceppo europeo. Le uve di ceppo europeo che superano questo limite di IIa vengono declassate nella terza categoria, senza tolleranza.

Limiti di produzione per il 2006:

Ia categoria rosse	1,0 kg/m ²	più una tolleranza del 5 % declassata in IIa
Ia categoria bianche	1,2 kg/m ²	più una tolleranza del 5 % declassata in IIa
IIa categoria rosse	1,4 kg/m ²	solo per le uve europee
IIa categoria bianche	1,4 kg/m ²	solo per le uve europee

1.3 Classificazione delle uve

Gli altri principi generali per la classificazione delle uve non sono mutati e si basano:

- sul vitigno,
- sulla gradazione e
- sul rispetto dei limiti di produzione.

Vitigni

Elenco dei vitigni ammessi alla produzione di vini DOC:

Rossi: Merlot, Pinot Nero, Cabernet Franc, Cabernet Sauvignon, Carminoir, Gamaret, Garanoir, Diolinoir, Bondola e Ancellotta.

Bianchi: Chardonnay, Chasselas, Doral, Semillon, Sauvignon Bianco, Pinot Grigio, Pinot Bianco, Kerner e Müller Thurgau (Riesling x Sylvaner);

Nelle tabelle che seguono, per alcuni vitigni di IIa di cui i produttori non conoscono il nome esatto della varietà, si sono usati i seguenti termini:

varietà europee:	bianche o rosse	europee non definite di IIa
uve interspecifiche:	bianche o rosse	ibridi / PD (americane)
uve distillate:	bianche o rosse	da acquavite (se non sono state tassate)

Gradazioni minime

Anche per il 2006 le gradazioni minime non sono cambiate:

Uve	Ia categoria	II categoria	III categoria
Merlot e Bondola	17,0 Brix	15,2 Brix	14,4 Brix
Altre uve rosse	18,0 Brix	15,2 Brix	14,4 Brix
Chasselas	14,8 Brix	14,4 Brix	13,6 Brix
Altre uve bianche	16,0 Brix	14,4 Brix	13,6 Brix

Uve che non raggiungono i minimi di IIIa categoria o per le quali non è stata determinata la percentuale Brix non possono essere vinificate. I quantitativi dichiarati (generalmente americane) prive del certificato di produzione, non figurano nelle tabelle riguardanti i comuni e i distretti ma solo nel totale globale a livello di Cantone (vedi "rosse o bianche da acquavite" in IVa categoria).

1.4 Prezzi

Anche quest'anno le trattative per la fissazione dei prezzi delle uve non sono state facili ma per lo meno le parti sono riuscite a mettersi d'accordo prima della vendemmia su delle scale dei prezzi variabili in funzione del quantitativo massimo di uve Merlot prodotto. Solo se questa produzione avesse superato i 65'000 q le parti si sarebbero dovute rimettere al tavolo delle trattative.

Queste tabelle prevedono prezzi degressivi se la produzione globale di Merlot supera i 53'000 q. Nella tabella n. 1.4.0 figurano i prezzi fissati dall'IVT in funzione di una produzione globale teorica (colonna 1) che hanno una gradazione media di riferimento pari a 19,4 Brix (80° Oe).

Tabella N. 1.4.0 - Prezzi base indicativi delle uve rosse al quintale

Tabella dei prezzi valida fino alla quantità globale di Merlot prodotta in Ticino (in q):	prezzo in fr./q per uve con 20,8 Brix (87° Oe)	prezzo in fr./q per uve con 19,4 Brix (80° Oe)
53'000	432	410
54'500	423	404
56'000	408	389
57'500	393	381
59'000	378	365
60'000	358	346
61'000	356	344
62'000	351	339
63'000	343	331
64'000	340	328
65'000	335	323

Per le altre uve, la scala dei prezzi è rimasta invariata. Idem per quanto concerne i criteri base per la fissazione del prezzo, segnatamente per ogni vitigno si tiene conto della gradazione media ottenuta dalle uve di prima categoria.

In base a quanto sopra e ai risultati della vendemmia riportiamo nella Tabella 1.4.1 e 1.4.2 i prezzi indicativi per il 2006.

Tabella N. 1.4.1 - Prezzi indicativi delle uve rosse al quintale

% zuc- chero	Gradi	Merlot	Pinot	Caber- net	Cabernet Sauvi- gnon	Carmi- noir	Gara- noir	Diolinoir	Bondola	Rosse di se- conda	Ameri- cane
B R I X	Oechsle		Nero	Franc	Gamaret						
14.2	58										
14.4	59	50.00	50.00	50.00	50.00	50.00	50.00	50.00	50.00	50.00	
14.6	59	50.00	50.00	50.00	50.00	50.00	50.00	50.00	50.00	50.00	
14.8	60	50.00	50.00	50.00	50.00	50.00	50.00	50.00	50.00	50.00	
15.0	61	50.00	50.00	50.00	50.00	50.00	50.00	50.00	50.00	50.00	
15.2	62	170.00	170.00	170.00	170.00	170.00	170.00	170.00	170.00	170.00	160.00
15.4	63	170.00	170.00	170.00	170.00	170.00	170.00	170.00	170.00	170.00	160.00
15.6	64	170.00	170.00	170.00	170.00	170.00	170.00	170.00	170.00	170.00	160.00
15.8	65	170.00	170.00	170.00	170.00	170.00	170.00	170.00	170.00	170.00	160.00
16.0	65	170.00	170.00	170.00	170.00	170.00	170.00	170.00	170.00	170.00	160.00
16.2	66	170.00	170.00	170.00	170.00	170.00	170.00	170.00	170.00	170.00	160.00
16.4	67	170.00	170.00	170.00	170.00	170.00	170.00	170.00	170.00	170.00	160.00
16.6	68	170.00	170.00	170.00	170.00	170.00	170.00	170.00	170.00	170.00	160.00
16.8	69	170.00	170.00	170.00	170.00	170.00	170.00	170.00	170.00	170.00	160.00
17.0	70	250.00	170.00	170.00	170.00	170.00	170.00	170.00	200.00	170.00	160.00
17.2	71	250.00	170.00	170.00	170.00	170.00	170.00	170.00	200.00	170.00	160.00
17.4	72	250.00	170.00	170.00	170.00	170.00	170.00	170.00	200.00	170.00	160.00
17.6	72	250.00	170.00	170.00	170.00	170.00	170.00	170.00	200.00	170.00	160.00
17.8	73	250.00	170.00	170.00	170.00	170.00	170.00	170.00	200.00	170.00	160.00
18.0	74	250.00	250.00	250.00	250.00	250.00	296.00	250.00	250.00	170.00	160.00
18.2	75	250.00	250.00	250.00	250.00	250.00	311.00	250.00	250.00	170.00	160.00
18.4	76	250.00	260.00	250.00	260.00	250.00	326.00	250.00	250.00	170.00	160.00
18.6	77	250.00	275.00	250.00	275.00	264.00	341.00	250.00	360.00	170.00	160.00
18.8	78	250.00	290.00	253.00	290.00	279.00	356.00	253.00	360.00	170.00	160.00
19.0	79	250.00	305.00	268.00	305.00	294.00	371.00	268.00	360.00	170.00	160.00
19.2	79	250.00	320.00	283.00	320.00	309.00	386.00	283.00	360.00	170.00	160.00
19.4	80	250.00	335.00	298.00	335.00	324.00	396.00	298.00	380.00	170.00	160.00
19.6	81	250.00	350.00	313.00	350.00	339.00	406.00	313.00	380.00	170.00	160.00
19.8	82	262.00	365.00	328.00	365.00	354.00	416.00	328.00	380.00	170.00	160.00
20.0	83	277.00	380.00	343.00	380.00	369.00	416.00	343.00	380.00	170.00	160.00
20.2	84	292.00	395.00	358.00	395.00	384.00	416.00	358.00	380.00	170.00	160.00
20.4	85	307.00	410.00	373.00	410.00	399.00	426.00	373.00	380.00	170.00	160.00
20.6	86	322.00	420.00	388.00	420.00	414.00	436.00	388.00	380.00	170.00	160.00
20.8	87	332.00	430.00	403.00	430.00	424.00	446.00	403.00	380.00	170.00	160.00
21.0	87	342.00	440.00	418.00	440.00	434.00	461.00	418.00	380.00	170.00	160.00
21.2	88	352.00	440.00	428.00	440.00	444.00	476.00	428.00	380.00	170.00	160.00
21.4	89	352.00	440.00	438.00	440.00	444.00	491.00	438.00	380.00	170.00	160.00
21.6	90	352.00	450.00	448.00	450.00	444.00	506.00	448.00	380.00	170.00	160.00
21.8	91	352.00	450.00	448.00	450.00	444.00	506.00	448.00	380.00	170.00	160.00
22.0	92	352.00	450.00	448.00	450.00	444.00	506.00	448.00	380.00	170.00	160.00
22.2	93	352.00	450.00	448.00	450.00	444.00	506.00	448.00	380.00	170.00	160.00
22.4	94	352.00	450.00	448.00	450.00	444.00	506.00	448.00	380.00	170.00	160.00
22.6	95	352.00	450.00	448.00	450.00	444.00	506.00	448.00	380.00	170.00	160.00
22.8	96	352.00	450.00	448.00	450.00	444.00	506.00	448.00	380.00	170.00	160.00
23.0	96	352.00	450.00	448.00	450.00	444.00	506.00	448.00	380.00	170.00	160.00
23.2	97	352.00	450.00	448.00	450.00	444.00	506.00	448.00	380.00	170.00	160.00
23.4	98	352.00	450.00	448.00	450.00	444.00	506.00	448.00	380.00	170.00	160.00
23.6	99	352.00	450.00	448.00	450.00	444.00	506.00	448.00	380.00	170.00	160.00
23.8	100	352.00	450.00	448.00	450.00	444.00	506.00	448.00	380.00	170.00	160.00
24.0	101	352.00	450.00	448.00	450.00	444.00	506.00	448.00	380.00	170.00	160.00

Tabella N. 1.4.2 - Prezzi indicativi delle uve bianche al quintale

% zuc- chero B R I X	Gradi Oe- chslé	Chasselas	Kerner	Char- donnay	Müller Thurgau	Doral	Semillon	Pinot Bianco	Sauvi- gnon Bianco	Pinot Grigio	Bianche di se- conda
14.2	58	50.00	50.00	50.00	50.00	50.00	50.00	50.00	50.00	50.00	50.00
14.4	59	170.00	170.00	170.00	170.00	170.00	170.00	170.00	170.00	170.00	170.00
14.6	59	170.00	170.00	170.00	170.00	170.00	170.00	170.00	170.00	170.00	170.00
14.8	60	170.00	170.00	170.00	170.00	170.00	170.00	170.00	170.00	170.00	170.00
15.0	61	170.00	170.00	170.00	170.00	170.00	170.00	170.00	170.00	170.00	170.00
15.2	62	170.00	170.00	170.00	170.00	170.00	170.00	170.00	170.00	170.00	170.00
15.4	63	170.00	170.00	170.00	170.00	170.00	170.00	170.00	170.00	170.00	170.00
15.6	64	170.00	170.00	170.00	170.00	170.00	170.00	170.00	170.00	170.00	170.00
15.8	65	170.00	170.00	170.00	170.00	170.00	170.00	170.00	170.00	170.00	170.00
16.0	65	170.00	170.00	170.00	170.00	170.00	170.00	170.00	170.00	170.00	170.00
16.2	66	180.00	170.00	170.00	170.00	170.00	170.00	185.00	170.00	170.00	170.00
16.4	67	195.00	170.00	170.00	185.00	170.00	170.00	200.00	170.00	170.00	170.00
16.6	68	210.00	170.00	170.00	200.00	170.00	170.00	215.00	170.00	170.00	170.00
16.8	69	225.00	170.00	170.00	215.00	170.00	170.00	230.00	170.00	170.00	170.00
17.0	70	240.00	170.00	170.00	230.00	185.00	170.00	245.00	170.00	170.00	170.00
17.2	71	255.00	170.00	170.00	245.00	200.00	185.00	260.00	170.00	170.00	170.00
17.4	72	270.00	170.00	170.00	260.00	215.00	200.00	275.00	170.00	170.00	170.00
17.6	72	280.00	170.00	170.00	275.00	230.00	215.00	290.00	170.00	170.00	170.00
17.8	73	290.00	170.00	185.00	290.00	245.00	230.00	305.00	185.00	185.00	170.00
18.0	74	300.00	170.00	200.00	305.00	260.00	245.00	320.00	200.00	200.00	170.00
18.2	75	300.00	170.00	215.00	320.00	275.00	260.00	335.00	215.00	215.00	170.00
18.4	76	300.00	170.00	230.00	335.00	290.00	275.00	350.00	230.00	230.00	170.00
18.6	77	310.00	170.00	245.00	350.00	305.00	290.00	365.00	245.00	245.00	170.00
18.8	78	320.00	170.00	260.00	365.00	320.00	305.00	380.00	260.00	260.00	170.00
19.0	79	330.00	170.00	275.00	380.00	335.00	320.00	390.00	275.00	275.00	170.00
19.2	79	345.00	170.00	290.00	390.00	350.00	335.00	400.00	290.00	290.00	170.00
19.4	80	360.00	170.00	305.00	400.00	365.00	350.00	410.00	305.00	305.00	170.00
19.6	81	375.00	170.00	320.00	410.00	380.00	365.00	410.00	320.00	320.00	170.00
19.8	82	390.00	170.00	335.00	410.00	390.00	380.00	410.00	335.00	335.00	170.00
20.0	83	405.00	180.00	350.00	410.00	400.00	390.00	420.00	350.00	350.00	170.00
20.2	84	420.00	195.00	365.00	420.00	410.00	400.00	430.00	365.00	365.00	170.00
20.4	85	435.00	210.00	380.00	430.00	410.00	410.00	440.00	380.00	380.00	170.00
20.6	86	450.00	225.00	390.00	440.00	410.00	410.00	455.00	390.00	390.00	170.00
20.8	87	465.00	240.00	400.00	455.00	420.00	410.00	470.00	400.00	400.00	170.00
21.0	87	480.00	255.00	410.00	470.00	430.00	420.00	485.00	410.00	410.00	170.00
21.2	88	495.00	270.00	410.00	485.00	440.00	430.00	500.00	410.00	410.00	170.00
21.4	89	510.00	280.00	410.00	500.00	455.00	440.00	515.00	410.00	410.00	170.00
21.6	90	525.00	290.00	420.00	515.00	470.00	455.00	530.00	420.00	420.00	170.00
21.8	91	525.00	300.00	420.00	515.00	470.00	455.00	530.00	420.00	420.00	170.00
22.0	92	525.00	300.00	420.00	515.00	470.00	455.00	530.00	420.00	420.00	170.00
22.2	93	525.00	300.00	420.00	515.00	470.00	455.00	530.00	420.00	420.00	170.00
22.4	94	525.00	300.00	420.00	515.00	470.00	455.00	530.00	420.00	420.00	170.00
22.6	95	525.00	300.00	420.00	515.00	470.00	455.00	530.00	420.00	420.00	170.00
22.8	96	525.00	300.00	420.00	515.00	470.00	455.00	530.00	420.00	420.00	170.00
23.0	96	525.00	300.00	420.00	515.00	470.00	455.00	530.00	420.00	420.00	170.00
23.2	97	525.00	300.00	420.00	515.00	470.00	455.00	530.00	420.00	420.00	170.00
23.4	98	525.00	300.00	420.00	515.00	470.00	455.00	530.00	420.00	420.00	170.00
23.6	99	525.00	300.00	420.00	515.00	470.00	455.00	530.00	420.00	420.00	170.00
23.8	100	525.00	300.00	420.00	515.00	470.00	455.00	530.00	420.00	420.00	170.00
24.0	101	525.00	300.00	420.00	515.00	470.00	455.00	530.00	420.00	420.00	170.00

2 NUMERO DI CEPPI E SUPERFICI VITATE

2.1 Indicazioni generali

Nelle tabelle 2.2 e 2.3 che seguono, vengono riportati i dati concernenti le superfici vitate e il numero dei ceppi. Si ricorda che per il computo delle superfici vitate vengono presi i seguenti valori massimi: 3 m² per ceppo a filare e 4 m² per ceppo a pergola.

Si sottolinea che le superfici produttive vengono calcolate in base ad una ripartizione proporzionale delle superfici occupate dai ceppi secondo la loro età: ceppi con meno di 2 anni non danno superficie produttiva, mentre la superficie occupata da quelli da 2 a 3 anni viene computata solo nella misura del 50%. Nelle tabelle che seguono, oltre ai dati relativi al numero di ceppi coltivati suddivisi per varietà e forma di allevamento, vengono indicate le superfici totali computate secondo i massimi sopra indicati, nonché quelle produttive, il tutto per distretto e Cantone.

2.2 Dati per varietà

Tabella N. 2.2.1a - Numero di ceppi e superfici vitate - totale Cantone Ticino - bianche

VARIETA' BIANCHE	Ceppi a filare			Ceppi a pergola			Totale Ceppi	Sup. computabili m ²	
	1° anno	2° anno	3° anno e più	1° anno	2° anno	3° anno e più		produttive	totali
CHARDONNAY	774	8'127	173'379	0	0	38	182'318	350'409	361'179
CHASSELAS	1'392	31	21'918	0	0	246	23'587	45'844	48'171
DORAL	940	1'463	9'077	0	0	0	11'480	21'031	24'178
KERNER	10	557	11'533	0	0	0	12'100	27'569	28'199
MÜLLER THURGAU	0	80	12'984	0	0	0	13'064	24'892	24'979
PINOT BIANCO	1'200	0	2'031	0	0	0	3'231	4'364	6'799
PINOT GRIGIO	0	0	13'779	0	0	0	13'779	21'791	21'791
SAUVIGNON BIANCO	277	1'304	59'808	0	0	1	61'390	112'727	114'318
SEMILLON	25	2'400	11'779	0	0	0	14'204	28'349	31'437
Totale bianche da I°	4'618	13'962	316'288	0	0	285	335'153	636'976	661'051
AMIGNE	0	0	150	0	0	0	150	367	367
ARNEIS	0	0	373	0	0	0	373	645	645
ARVINE	0	0	500	0	0	0	500	709	709
BACCHUS	0	0	0	0	0	8	8	32	32
BIANCA (V. B. X BOUVIER)	0	0	300	0	0	0	300	900	900
BIANCHE EUROPEE IIA	2	130	4'247	0	0	406	4'785	12'293	12'493
BIANCHE IBRIDI / PD (A-BRONNER	2	3	3'970	0	2	234	4'211	10'859	10'873
CHARMONT	0	0	1'553	0	0	0	1'553	3'021	3'021
CHARMONT	0	0	605	0	0	0	605	1'116	1'116
COMPLETER	0	0	1'170	0	0	0	1'170	3'287	3'287
ERMITAGE	0	0	180	0	0	0	180	339	339
GEWÜRZTRAMINER	0	0	2'084	0	0	0	2'084	3'148	3'148
JOHANNITER	0	0	5'259	0	0	0	5'259	11'185	11'185
LILIORILA	25	0	450	0	0	0	475	777	848
MOSCATO BIANCO	0	0	3'902	0	0	6	3'908	6'411	6'411
RIESLING.	0	0	345	0	0	0	345	804	804
ROUSSANNE	0	0	87	0	0	0	87	164	164
SAUVIGNON GRIS	0	0	530	0	0	0	530	961	961
SAVAGNIN BIANCO	0	0	5	0	0	0	5	12	12
SCHEUREBE	0	0	300	0	0	0	300	389	389
SEYVAL BIANCO	0	5	2'066	0	0	12	2'083	4'942	4'948
SOLARIS	320	0	670	0	0	0	990	1'362	2'322
TOCAI	0	0	24	0	0	0	24	58	58
VB 32 - 07	272	0	860	0	0	0	1'132	1'846	2'616
VIOGNIER	25	112	4'318	0	0	0	4'455	7'716	7'896
Totale bianche da II°	646	250	33'948	0	2	666	35'512	73'343	75'544
Totale bianche	5'264	14'212	350'236	0	2	951	370'665	710'319	736'595

Tabella N. 2.2.1b - Numero di ceppi e superfici vitate - totale Cantone Ticino - rosse

VARIETA' ROSSE	Ceppi a filare			Ceppi a pergola			Totale Ceppi	Sup. computabili m ²	
	1° anno	2° anno	3° anno e più	1° anno	2° anno	3° anno e più		produttive	totali
ANCELOTTA	35	1'203	2'164	0	0	0	3'402	5'779	6'985
BONDOLA	414	392	41'203	0	1	6'115	48'125	131'950	133'200
CABERNET FRANC	758	3'477	45'709	0	0	0	49'944	95'894	101'865
CABERNET SAUVIGNON	910	4'020	52'198	0	0	0	57'128	107'783	114'463
CARMINOIR	70	1'055	10'358	0	0	0	11'483	23'211	24'530
DIOLINOIR	0	224	5'633	0	0	0	5'857	12'929	13'152
GAMARET	636	5'067	83'201	0	15	494	89'413	173'466	179'613
GARANOIR	0	53	1'861	0	0	26	1'940	4'663	4'723
MERLOT	27'728	61'587	3'273'752	133	211	145'291	3'508'702	8'241'213	8'366'885
PINOT NERO	182	623	58'802	12	18	2'568	62'205	150'037	151'391
Totale rosse da I°	30'733	77'701	3'574'881	145	245	154'494	3'838'199	8'946'925	9'096'807
ALICANTE BOUSCHET	0	0	666	0	0	0	666	1'134	1'134
ALPHONSE LAVALLE	0	0	6	0	0	1	7	12	12
ARINARNOA	0	100	5'132	0	0	0	5'232	9'427	9'521
BACO NOIR	0	0	130	0	0	0	130	376	376
BARBERA	0	0	339	0	0	10	349	1'057	1'057
CABERNET ACOLON	0	0	100	0	0	0	100	236	236
CABERNET CARBON	100	0	0	0	0	0	100	0	171
CABERNET CORTIS	200	0	0	0	0	0	200	0	310
CABERNET DORSA	0	0	100	0	0	0	100	236	236
CABERNET JURA	39	0	1'034	0	0	0	1'073	2'609	2'726
CABERNET MYTHOS	0	0	100	0	0	0	100	236	236
CALADOC	0	0	200	0	0	0	200	397	397
CARMENERE	0	0	535	0	0	0	535	693	693
CHAMBOURCIN	150	50	7'757	0	0	653	8'610	22'721	23'206
CHANCELLOR	0	0	375	0	0	0	375	1'029	1'029
CLINTON	0	0	142	0	0	852	994	2'179	2'179
DE CHAUNAC (SEIB. 9549)	0	0	90	0	0	0	90	270	270
EGIDIOLA	0	0	607	0	0	0	607	888	888
FREISA	1	0	307	0	0	127	435	1'149	1'151
GALOTTA	0	100	156	0	0	0	256	348	438
GAMAY	0	0	811	0	0	0	811	2'018	2'018
ISABELLA	17	9	3'140	23	7	833	4'029	12'260	12'425
KATAWBA	0	0	1'913	0	25	100	2'038	5'791	5'832
LAGREIN	0	0	10	0	0	0	10	30	30
LEON MILLOT	0	70	716	0	0	0	786	1'991	2'096
MADERA	0	0	122	0	0	73	195	611	611
MAGLIASINA	50	0	0	0	0	0	50	0	150
MALBEC	0	800	100	0	0	0	900	1'019	1'796
MARECHAL FOCH	300	84	5'936	0	3	48	6'371	14'055	14'956
MARSELAN	60	1'200	904	0	0	0	2'164	2'569	3'830
MOSCATO BLU	20	5	572	0	0	0	597	1'477	1'544
MOSCATO D'AMBURGO	0	0	1	0	0	0	1	3	3
MOURVEDRE	0	0	546	0	0	0	546	707	707
NEBBIOLO	0	1'540	0	0	0	0	1'540	1'779	3'558
NERO D'AVOLA	0	0	555	0	0	0	555	719	719
PETIT VERDOT	0	0	3'324	0	0	0	3'324	6'228	6'228
PRIMITIVO - ZINFANDEL	0	0	555	0	0	0	555	719	719
RAC 3209	0	0	56	0	0	0	56	168	168
REGENT	0	125	5'952	2	0	0	6'079	15'934	16'070
RONDO	100	0	100	0	0	0	200	256	512
ROSSE EUROPEE IIA	376	26	17'704	11	1	898	19'016	48'142	49'229
ROSSE EUROPEE IIB	6	0	19	0	0	0	25	57	75
ROSSE IBRIDI / PD	367	561	81'516	19	188	22'218	104'869	308'016	310'161
SAINT LAURENT	0	0	200	0	0	0	200	545	545
SANGIOVESE	0	0	20	0	0	0	20	60	60
SEIBEL	0	0	2'525	0	0	1'873	4'398	12'797	12'797
SYRAH	0	1'900	14'850	0	0	0	16'750	29'580	32'191
TANNAT	0	0	744	0	0	0	744	1'420	1'420
TEROLDEGO	0	0	8	0	0	0	8	24	24
VB 91 - 26 - 04	0	0	489	0	40	0	529	997	1'046
VB 91 - 26 - 18	0	70	474	0	0	0	544	926	993
VB 91 - 26 - 25	0	0	3'070	0	0	0	3'070	5'641	5'641
VB 91 - 26 - 26	0	0	89	0	0	0	89	210	210
VB 91 - 26 - 27	0	0	77	0	0	0	77	182	182
VB 91 - 26 - 29	0	0	300	0	0	0	300	496	496
VB JURA 25	0	0	300	0	0	0	300	496	496
Totale rosse da II°	1'786	6'640	165'474	55	264	27'686	201'905	522'920	535'804
Totale rosse	32'519	84'341	3'740'355	200	509	182'180	4'040'104	9'469'845	9'632'611
Totale rosse	32'519	84'341	3'740'355	200	509	182'180	4'040'104	9'469'845	9'632'611
Totale bianche	5'264	14'212	350'236	0	2	921	370'665	710'319	736'595
Totale rosse + bianche	37'783	98'553	4'090'591	200	511	183'131	4'410'769	10'180'164	10'369'206

Tabella N. 2.3.1 - Numero di ceppi e superfici vitate per distretto - Bellinzona

Varietà	Ceppi a filare			Ceppi a pergola			Totale Ceppi	Sup. computabili m ²	
	1° anno	2° anno	3° anno e più	1° anno	2° anno	3° anno e più		produttive	totali
Bellinzona									
CHARDONNAY	14	263	17'990	0	0	8	18'275	46'162	46'373
CHASSELAS	3	2	343	0	0	40	388	1'051	1'063
DORAL	190	2	1'646	0	0	0	1'838	3'466	3'698
KERNER	10	0	0	0	0	0	10	0	30
MÜLLER THURGAU / RIE SYL	0	0	23	0	0	0	23	64	64
PINOT GRIGIO	0	0	378	0	0	0	378	1'134	1'134
SAUVIGNON BIANCO	0	850	5'760	0	0	1	6'611	14'649	15'189
SEMILLON	0	0	200	0	0	0	200	513	513
Totale bianche da I°	217	1'117	26'340	0	0	49	27'723	67'039	68'064
ANCELOTTA	0	5	0	0	0	0	5	8	15
BONDOLA	114	42	15'661	0	0	131	15'948	42'172	42'523
CABERNET FRANC	14	32	6'147	0	0	0	6'193	11'622	11'691
CABERNET SAUVIGNON	4	13	8'512	0	0	0	8'529	17'875	17'895
CARMINOIR	50	90	3'072	0	0	0	3'212	6'646	6'882
DIOLINOIR	0	0	1'402	0	0	0	1'402	3'592	3'592
GAMARET	25	50	8'069	0	0	0	8'144	16'140	16'288
GARANOIR	0	0	35	0	0	0	35	104	104
MERLOT	5'420	13'080	616'182	22	24	9'901	644'629	1'650'135	1'676'372
PINOT NERO	0	287	7'647	0	18	31	7'983	21'285	21'731
Totale rosse da I°	5'627	13'599	666'727	22	42	10'063	696'080	1'769'579	1'797'093
AMIGNE	0	0	150	0	0	0	150	367	367
BIANCA (VIL BL X BOU)	0	0	300	0	0	0	300	900	900
BIANCHE EUROPEE IIA	2	8	610	0	0	49	669	1'860	1'877
BIANCHE IBRIDI / PD	0	0	34	0	0	5	39	122	122
JOHANNITER	0	0	300	0	0	0	300	900	900
MOSCATO BIANCO	0	0	10	0	0	0	10	29	29
SEYVAL BIANCO	0	0	20	0	0	0	20	60	60
Totale bianche da II°	2	8	1'424	0	0	54	1'488	4'238	4'255
ARINARNOA	0	0	917	0	0	0	917	2'045	2'045
BARBERA	0	0	12	0	0	0	12	36	36
CABERNET CORTIS	200	0	0	0	0	0	200	0	310
CLINTON	0	0	60	0	0	0	60	156	156
FREISA	1	0	1	0	0	0	2	2	4
GALOTTA	0	100	0	0	0	0	100	90	180
GAMAY	0	0	80	0	0	0	80	165	165
ISABELLA	0	1	280	0	0	44	325	1'017	1'017
KATAWBA	0	0	7	0	0	0	7	21	21
LEON MILLOT	0	0	250	0	0	0	250	750	750
MADERA	0	0	0	0	0	73	73	245	245
MARECHAL FOCH	0	0	250	0	0	0	250	750	750
MARSELAN	0	1'200	0	0	0	0	1'200	1'082	2'163
MOSCATO BLU	0	5	24	0	0	0	29	75	82
PETIT VERDOT	0	0	36	0	0	0	36	108	108
REGENT	0	0	1'150	0	0	0	1'150	2'715	2'715
ROSSE EUROPEE IIA	0	1	2'795	0	0	210	3'006	8'794	8'795
ROSSE EUROPEE IIB	6	0	19	0	0	0	25	57	75
ROSSE IBRIDI / PD	69	75	18'140	5	75	2'164	20'528	59'445	59'845
SANGIOVESE	0	0	20	0	0	0	20	60	60
SEIBEL	0	0	210	0	0	0	210	630	630
SYRAH	0	0	541	0	0	0	541	1'372	1'372
Totale rosse da II°	276	1'382	24'792	5	75	2'491	29'021	79'615	81'524
Totale bianche	219	1'125	27'764	0	0	103	29'211	71'277	72'319
Totale rosse	5'903	14'981	691'519	27	117	12'554	725'101	1'849'194	1'878'617
Totale distretto	6'122	16'106	719'283	27	117	12'657	754'312	1'920'471	1'950'936

Tabella N. 2.3.2 - Numero di ceppi e superfici vitate per distretto - Blenio

Varietà	Ceppi a filare			Ceppi a pergola			Totale Ceppi	Sup. computabili m ²	
	1° anno	2° anno	3° anno e più	1° anno	2° anno	3° anno e più		produttive	totali
Blenio									
CHARDONNAY	0	700	13'037	0	0	0	13'737	19'149	20'199
CHASSELAS	0	0	147	0	0	71	218	583	583
DORAL	0	0	820	0	0	0	820	1'068	1'068
MÜLLER THURGAU / RIE SYL	0	0	3'942	0	0	0	3'942	4'432	4'432
PINOT BIANCO	0	0	20	0	0	0	20	50	50
PINOT GRIGIO	0	0	3'148	0	0	0	3'148	3'660	3'660
SAUVIGNON BIANCO	272	0	0	0	0	0	272	0	565
Totale bianche da I°	272	700	21'114	0	0	71	22'157	28'942	30'557
BONDOLA	0	59	992	0	1	2'433	3'485	10'716	10'785
CABERNET FRANC	0	0	251	0	0	0	251	662	662
CABERNET SAUVIGNON	0	0	3'455	0	0	0	3'455	4'360	4'360
GAMARET	0	521	6'804	0	0	330	7'655	15'106	15'631
GARANOIR	0	53	144	0	0	26	223	590	650
MERLOT	480	1'917	91'823	23	0	44'516	138'759	377'315	380'528
PINOT NERO	0	0	1'755	0	0	300	2'055	5'344	5'344
Totale rosse da I°	480	2'550	105'224	23	1	47'605	155'883	414'093	417'960
ARNEIS	0	0	318	0	0	0	318	518	518
BACCHUS	0	0	0	0	0	8	8	32	32
BIANCHE EUROPEE IIA	0	0	0	0	0	25	25	100	100
BIANCHE IBRIDI / PD	0	0	47	0	0	28	75	253	253
JOHANNITER	0	0	168	0	0	0	168	400	400
MOSCATO BIANCO	0	0	2'321	0	0	0	2'321	3'292	3'292
SEYVAL BIANCO	0	5	66	0	0	12	83	224	230
Totale bianche da II°	0	5	2'920	0	0	73	2'998	4'819	4'825
ISABELLA	0	0	0	0	0	20	20	80	80
KATAWBA	0	0	0	0	0	37	37	148	148
MARECHAL FOCH	0	84	297	0	3	48	432	1'132	1'233
ROSSE EUROPEE IIA	0	0	0	0	0	98	98	387	387
ROSSE IBRIDI / PD	0	0	568	0	15	2'022	2'605	9'050	9'076
SEIBEL	0	0	195	0	0	1'048	1'243	3'688	3'688
Totale rosse da II°	0	84	1'060	0	18	3'273	4'435	14'485	14'612
Totale bianche	272	705	24'034	0	0	144	25'155	33'761	35'382
Totale rosse	480	2'634	106'284	23	19	50'878	160'318	428'578	432'572
Totale distretto	752	3'339	130'318	23	19	51'022	185'473	462'339	467'954

Tabella N. 2.3.3 - Numero di ceppi e superfici vitate per distretto - Leventina

Varietà	Ceppi a filare			Ceppi a pergola			Totale Ceppi	Sup. computabili m ²	
	1° anno	2° anno	3° anno e più	1° anno	2° anno	3° anno e più		produttive	totali
Leventina									
CHARDONNAY	0	1'600	1'540	0	0	30	3'170	4'141	5'443
CHASSELAS	0	0	16	0	0	0	16	30	30
PINOT GRIGIO	0	0	1'550	0	0	0	1'550	900	900
Totale bianche da I°	0	1'600	3'106	0	0	30	4'736	5'071	6'373
BONDOLA	0	0	791	0	0	3'138	3'929	12'924	12'924
CABERNET FRANC	0	0	300	0	0	0	300	661	661
CABERNET SAUVIGNON	0	0	1'140	0	0	0	1'140	1'397	1'397
GAMARET	0	60	910	0	15	64	1'049	2'236	2'327
MERLOT	577	30	35'466	33	35	37'497	73'638	209'354	211'214
PINOT NERO	0	0	3'017	12	0	2'228	5'257	15'145	15'184
Totale rosse da I°	577	90	41'624	45	50	42'927	85'313	241'717	243'707
BIANCHE EUROPEE IIA	0	0	2	0	0	30	32	120	120
Totale bianche da II°	0	0	2	0	0	30	32	120	120
ALPHONSE LAVALLE	0	0	6	0	0	1	7	12	12
ISABELLA	0	0	3	0	0	0	3	9	9
ROSSE EUROPEE IIA	0	0	379	11	0	81	471	1'162	1'206
ROSSE IBRIDI / PD	2	0	336	0	0	462	800	2'713	2'719
SEIBEL	0	0	124	0	0	795	919	3'211	3'211
SYRAH	0	0	70	0	0	0	70	210	210
Totale rosse da II°	2	0	918	11	0	1'339	2'270	7'317	7'367
Totale bianche	0	1'600	3'108	0	0	60	4'768	5'191	6'493
Totale rosse	579	90	42'542	56	50	44'266	87'583	249'034	251'074
Totale distretto	579	1'690	45'650	56	50	44'326	92'351	254'225	257'567

Tabella N. 2.3.4 - Numero di ceppi e superfici vitate per distretto - Locarno

Varietà	Ceppi a filare			Ceppi a pergola			Totale Ceppi	Sup. computabili m ²	
	1° anno	2° anno	3° anno e più	1° anno	2° anno	3° anno e più		produttive	totali
Locarno									
CHARDONNAY	250	308	15'634	0	0	0	16'192	35'006	35'865
CHASSELAS	3	24	530	0	0	5	562	1'473	1'493
DORAL	0	1'451	842	0	0	0	2'293	3'576	5'001
KERNER	0	0	3'564	0	0	0	3'564	10'093	10'093
PINOT GRIGIO	0	0	40	0	0	0	40	120	120
SAUVIGNON BIANCO	0	80	2'084	0	0	0	2'164	4'911	4'995
SEMILLON	25	0	90	0	0	0	115	255	326
Totale bianche da I°	278	1'863	22'784	0	0	5	24'930	55'434	57'893
BONDOLA	0	265	22'247	0	0	71	22'583	61'412	61'797
CABERNET FRANC	142	15	3'092	0	0	0	3'249	8'198	8'612
CABERNET SAUVIGNON	466	0	1'992	0	0	0	2'458	5'116	5'869
CARMINOIR	0	680	583	0	0	0	1'263	2'090	2'861
DIOLINOIR	0	0	515	0	0	0	515	1'252	1'252
GAMARET	0	2'931	9'897	0	0	0	12'828	23'854	26'733
GARANOIR	0	0	100	0	0	0	100	264	264
MERLOT	4'788	9'249	583'771	0	21	2'822	600'651	1'498'919	1'521'343
PINOT NERO	0	0	2'333	0	0	0	2'333	6'694	6'694
Totale rosse da I°	5'396	13'140	624'530	0	21	2'893	645'980	1'607'799	1'635'425
ARNEIS	0	0	25	0	0	0	25	71	71
BIANCHE EUROPEE IIA	0	0	504	0	0	0	504	1'449	1'449
BIANCHE IBRIDI / PD	0	0	2'282	0	0	170	2'452	7'078	7'078
COMPLETER	0	0	700	0	0	0	700	2'000	2'000
JOHANNITER	0	0	200	0	0	0	200	561	561
LILIORILA	25	0	0	0	0	0	25	0	71
MOSCATO BIANCO	0	0	18	0	0	2	20	62	62
RIESLING.	0	0	20	0	0	0	20	60	60
SEYVAL BIANCO	0	0	320	0	0	0	320	883	883
SOLARIS	320	0	0	0	0	0	320	0	960
VB 32 - 07	0	0	30	0	0	0	30	90	90
VIIGNIER	25	0	0	0	0	0	25	0	71
Totale bianche da II°	370	0	4'099	0	0	172	4'641	12'254	13'356
ARINARNOA	0	0	1'900	0	0	0	1'900	2'585	2'585
BACO NOIR	0	0	130	0	0	0	130	376	376
CABERNET CARBON	100	0	0	0	0	0	100	0	171
CABERNET JURA	39	0	618	0	0	0	657	1'854	1'971
CHAMBOURCIN	0	50	217	0	0	200	467	1'369	1'438
CHANCELLOR	0	0	375	0	0	0	375	1'029	1'029
CLINTON	0	0	20	0	0	0	20	58	58
DE CHAUNAC (SEI 9549)	0	0	90	0	0	0	90	270	270
FREISA	0	0	73	0	0	0	73	213	213
ISABELLA	2	2	112	1	0	204	321	1'059	1'072
KATAWBA	0	0	348	0	25	1	374	1'090	1'131
LAGREIN	0	0	10	0	0	0	10	30	30
LEON MILLOT	0	0	250	0	0	0	250	694	694
MARECHAL FOCH	0	0	819	0	0	0	819	2'358	2'358
MOSCATO BLU	0	0	412	0	0	0	412	994	994
RAC 3209	0	0	56	0	0	0	56	168	168
REGENT	0	0	1'026	0	0	0	1'026	2'922	2'922
RONDO	100	0	100	0	0	0	200	256	512
ROSSE EUROPEE IIA	176	0	7'325	0	0	65	7'566	19'633	20'131
ROSSE IBRIDI / PD	159	155	24'325	10	24	5'514	30'187	90'186	90'866
SEIBEL	0	0	290	0	0	0	290	840	840
SYRAH	0	0	752	0	0	0	752	1'559	1'559
TEROLDEGO	0	0	8	0	0	0	8	24	24
Totale rosse da II°	576	207	39'256	11	49	5'984	46'083	129'567	131'412
Totale bianche	648	1'863	26'883	0	0	177	29'571	67'688	71'249
Totale rosse	5'972	13'347	663'786	11	70	8'877	692'063	1'737'366	1'766'837
Totale distretto	6'620	15'210	690'669	11	70	9'054	721'634	1'805'054	1'838'086

Tabella N. 2.3.5 - Numero di ceppi e superfici vitate per distretto - Lugano

Varietà	Ceppi a filare			Ceppi a pergola			Totale Ceppi	Sup. computabili m ²	
	1° anno	2° anno	3° anno e più	1° anno	2° anno	3° anno e più		produttive	totali
Lugano									
CHARDONNAY	218	5'002	40'148	0	0	0	45'368	88'703	95'340
CHASSELAS	0	5	3'548	0	0	36	3'589	8'533	8'539
DORAL	50	10	2'380	0	0	0	2'440	5'565	5'676
KERNER	0	25	2'885	0	0	0	2'910	6'976	7'006
MÜLLER THURGAU / RIE SYL	0	80	4'779	0	0	0	4'859	11'474	11'561
PINOT BIANCO	0	0	185	0	0	0	185	542	542
PINOT GRIGIO	0	0	1'812	0	0	0	1'812	4'183	4'183
SAUVIGNON BIANCO	5	90	15'815	0	0	0	15'910	30'937	31'065
SEMILLON	0	1'600	1'736	0	0	0	3'336	5'669	7'569
Totale bianche da I°	273	6'812	73'288	0	0	36	80'409	162'582	171'481
ANCELOTTA	0	36	564	0	0	0	600	1'584	1'631
BONDOLA	0	0	167	0	0	0	167	467	467
CABERNET FRANC	0	1'310	8'719	0	0	0	10'029	22'843	24'525
CABERNET SAUVIGNON	438	50	13'628	0	0	0	14'116	29'979	30'902
CARMINOIR	0	15	1'664	0	0	0	1'679	3'909	3'927
DIOLINOIR	0	24	938	0	0	0	962	2'079	2'107
GAMARET	473	875	12'519	0	0	0	13'867	28'228	29'746
GARANOIR	0	0	212	0	0	0	212	505	505
MERLOT	6'684	7'744	544'337	0	11	1'508	560'284	1'268'900	1'291'881
PINOT NERO	92	269	26'941	0	0	9	27'311	66'558	67'138
Totale rosse da I°	7'687	10'323	609'689	0	11	1'517	629'227	1'425'052	1'452'829
BIANCHE EUROPEE IIA	0	120	476	0	0	30	626	1'727	1'907
BIANCHE IBRIDI / PD	0	0	684	0	0	25	709	1'524	1'524
BRONNER	0	0	1'553	0	0	0	1'553	3'021	3'021
COMPLETER	0	0	470	0	0	0	470	1'287	1'287
JOHANNITER	0	0	4'561	0	0	0	4'561	9'253	9'253
LILIORILA	0	0	450	0	0	0	450	777	777
MOSCATO BIANCO	0	0	812	0	0	0	812	2'001	2'001
RIESLING.	0	0	325	0	0	0	325	744	744
SAUVIGNON GRIS	0	0	450	0	0	0	450	777	777
SEYVAL BIANCO	0	0	1'660	0	0	0	1'660	3'775	3'775
SOLARIS	0	0	370	0	0	0	370	654	654
TOCAI	0	0	24	0	0	0	24	58	58
VB 32 - 07	200	0	530	0	0	0	730	1'048	1'648
VIIGNIER	0	0	1'825	0	0	0	1'825	3'901	3'901
Totale bianche da II°	200	120	14'190	0	0	55	14'565	30'547	31'327
ARINARNOA	0	0	617	0	0	0	617	1'617	1'617
BARBERA	0	0	317	0	0	0	317	951	951
CABERNET JURA	0	0	320	0	0	0	320	529	529
CALADOC	0	0	200	0	0	0	200	397	397
CHAMBOURCIN	0	0	6'672	0	0	43	6'715	17'536	17'536
CLINTON	0	0	58	0	0	833	891	1'877	1'877
GALOTTA	0	0	52	0	0	0	52	103	103
GAMAY	0	0	610	0	0	0	610	1'588	1'588
ISABELLA	15	6	2'495	0	0	117	2'633	7'654	7'704
KATAWBA	0	0	1'550	0	0	26	1'576	4'366	4'366
LEON MILLOT	0	70	216	0	0	0	286	547	652
MADERA	0	0	122	0	0	0	122	366	366
MAGLIASINA	50	0	0	0	0	0	50	0	150
MALBEC	0	0	50	0	0	0	50	146	146
MARECHAL FOCH	300	0	4'525	0	0	0	4'825	9'726	10'526
MARSELAN	60	0	220	0	0	0	280	455	635
MOSCATO BLU	20	0	118	0	0	0	138	354	414
MOSCATO D'AMBURGO	0	0	1	0	0	0	1	3	3
PETIT VERDOT	0	0	100	0	0	0	100	267	267
REGENT	0	0	2'635	0	0	0	2'635	7'081	7'081
ROSSE EUROPEE IIA	0	25	3'414	0	0	361	3'800	9'661	9'698
ROSSE IBRIDI / PD	132	268	23'213	4	8	1'634	25'259	65'647	66'462
SAINT LAURENT	0	0	200	0	0	0	200	545	545
SEIBEL	0	0	1'554	0	0	30	1'584	3'972	3'972
SYRAH	0	0	2'118	0	0	0	2'118	4'749	4'749
VB 91 - 26 - 04	0	0	393	0	40	0	433	771	820
VB 91 - 26 - 18	0	0	300	0	0	0	300	496	496
VB 91 - 26 - 25	0	0	3'070	0	0	0	3'070	5'641	5'641
VB 91 - 26 - 29	0	0	300	0	0	0	300	496	496
VB JURA 25	0	0	300	0	0	0	300	496	496
Totale rosse da II°	577	369	55'740	4	48	3'044	59'782	148'037	150'283
Totale bianche	473	6'932	87'478	0	0	91	94'974	193'129	202'808
Totale rosse	8'264	10'692	665'429	4	59	4'561	689'009	1'573'089	1'603'112
Totale distretto	8'737	17'624	752'907	4	59	4'652	783'983	1'766'218	1'805'920

Tabella N. 2.3.6 - Numero di ceppi e superfici vitate per distretto - Mendrisio

Varietà	Ceppi a filare			Ceppi a pergola			Totale Ceppi	Sup. computabili m ²	
	1° anno	2° anno	3° anno e più	1° anno	2° anno	3° anno e più		produttive	totali
Mendrisio									
CHARDONNAY	292	254	83'756	0	0	0	84'302	154'087	154'798
CHASSELAS	1'386	0	17'334	0	0	92	18'812	34'166	36'455
DORAL	700	0	2'849	0	0	0	3'549	6'095	7'474
KERNER	0	532	4'414	0	0	0	4'946	8'930	9'500
MÜLLER THURGAU / RIE SYL	0	0	4'240	0	0	0	4'240	8'922	8'922
PINOT BIANCO	1'200	0	1'826	0	0	0	3'026	3'772	6'207
PINOT GRIGIO	0	0	4'493	0	0	0	4'493	8'931	8'931
SAUVIGNON BIANCO	0	284	35'881	0	0	0	36'165	61'535	61'809
SEMILLON	0	800	9'753	0	0	0	10'553	21'912	23'029
Totale bianche da I°	3'578	1'870	164'546	0	0	92	170'086	308'350	317'125
ANCELOTTA	35	1'162	1'270	0	0	0	2'467	3'622	4'774
BONDOLA	300	26	300	0	0	0	626	445	890
CABERNET FRANC	552	2'120	26'154	0	0	0	28'826	50'276	53'966
CABERNET SAUVIGNON	0	3'456	23'310	0	0	0	26'766	48'127	52'661
CARMINOIR	0	70	4'039	0	0	0	4'109	8'728	8'795
DIOLINOIR	0	200	2'778	0	0	0	2'978	6'006	6'201
GAMARET	118	128	41'634	0	0	100	41'980	81'426	81'812
GARANOIR	0	0	800	0	0	0	800	2'250	2'250
MERLOT	9'365	27'872	1'310'396	0	0	14'987	1'362'620	2'891'864	2'937'940
PINOT NERO	0	22	14'304	0	0	0	14'326	27'439	27'459
Totale rosse da I°	10'370	35'056	1'424'985	0	0	15'087	1'485'498	3'120'183	3'176'748
ARNEIS	0	0	30	0	0	0	30	56	56
ARVINE	0	0	500	0	0	0	500	709	709
BIANCHE EUROPEE IIA	0	0	2'634	0	0	262	2'896	6'931	6'931
BIANCHE IBRIDI / PD	0	3	839	0	0	0	842	1'604	1'608
CHARMONT	0	0	605	0	0	0	605	1'116	1'116
ERMITAGE	0	0	180	0	0	0	180	339	339
GEWÜRZTRAMINER	0	0	2'084	0	0	0	2'084	3'148	3'148
JOHANNITER	0	0	30	0	0	0	30	71	71
MOSCATO BIANCO	0	0	741	0	0	4	745	1'027	1'027
ROUSSANNE	0	0	87	0	0	0	87	164	164
SAUVIGNON GRIS	0	0	80	0	0	0	80	184	184
SAVAGNIN BIANCO	0	0	5	0	0	0	5	12	12
SCHEUREBE	0	0	300	0	0	0	300	389	389
SOLARIS	0	0	300	0	0	0	300	708	708
VB 32 - 07	72	0	300	0	0	0	372	708	878
VIIGNIER	0	112	2'493	0	0	0	2'605	3'815	3'924
Totale bianche da II°	72	115	11'208	0	0	266	11'661	20'981	21'264
ALICANTE BOUSCHET	0	0	666	0	0	0	666	1'134	1'134
ARINARNOA	0	100	1'528	0	0	0	1'628	2'841	2'935
CABERNET ACOLON	0	0	100	0	0	0	100	236	236
CABERNET DORSA	0	0	100	0	0	0	100	236	236
CABERNET JURA	0	0	96	0	0	0	96	226	226
CABERNET MYTHOS	0	0	100	0	0	0	100	236	236
CARMENERE	0	0	535	0	0	0	535	693	693
CHAMBOURCIN	0	0	653	0	0	0	653	1'775	1'775
EGIDIOLA	0	0	607	0	0	0	607	888	888
FREISA	0	0	233	0	0	127	360	934	934
GAMAY	0	0	121	0	0	0	121	265	265
ISABELLA	0	0	0	0	0	160	160	525	525
KATAWBA	0	0	3	0	0	35	38	147	147
MALBEC	0	800	50	0	0	0	850	873	1'650
MARECHAL FOCH	0	0	45	0	0	0	45	89	89
MARSELAN	0	0	619	0	0	0	619	903	903
MOSCATO BLU	0	0	6	0	0	0	6	18	18
MOURVEDRE	0	0	546	0	0	0	546	707	707
NEBBIOLO	0	1'540	0	0	0	0	1'540	1'779	3'558
NERO D'AVOLA	0	0	555	0	0	0	555	719	719
PETIT VERDOT	0	0	3'188	0	0	0	3'188	5'853	5'853
PRIMITIVO - ZINFANDEL	0	0	555	0	0	0	555	719	719
REGENT	0	125	580	0	0	0	705	1'706	1'834
ROSSE EUROPEE IIA	200	0	3'732	0	0	59	3'991	8'230	8'735
ROSSE IBRIDI / PD	0	19	7'166	0	0	1'897	9'082	25'429	25'457
SYRAH	0	1'900	11'369	0	0	0	13'269	21'690	24'301
TANNAT	0	0	744	0	0	0	744	1'420	1'420
VB 91 - 26 - 04	0	0	96	0	0	0	96	226	226
VB 91 - 26 - 18	0	70	174	0	0	0	244	430	497
VB 91 - 26 - 26	0	0	89	0	0	0	89	210	210
VB 91 - 26 - 27	0	0	77	0	0	0	77	182	182
Totale rosse da II°	200	4'554	34'333	0	0	2'278	41'365	81'319	87'308
Totale bianche	3'650	1'985	175'754	0	0	358	181'747	329'331	338'389
Totale rosse	10'570	39'610	1'459'318	0	0	17'365	1'526'863	3'201'502	3'264'056
Totale distretto	14'220	41'595	1'635'072	0	0	17'723	1'708'610	3'530'833	3'602'445

Tabella N. 2.3.7 - Numero di ceppi e superfici vitate per distretto - Riviera

Varietà	Ceppi a filare			Ceppi a pergola			Totale Ceppi	Sup. computabili m ²	
	1° anno	2° anno	3° anno e più	1° anno	2° anno	3° anno e più		produttive	totali
Riviera									
CHARDONNAY	0	0	124	0	0	0	124	290	290
PINOT GRIGIO	0	0	2'358	0	0	0	2'358	2'863	2'863
Totale bianche da I°	0	0	2'482	0	0	0	2'482	3'153	3'153
ANCELOTTA	0	0	330	0	0	0	330	565	565
BONDOLA	0	0	730	0	0	149	879	2'097	2'097
CABERNET FRANC	0	0	890	0	0	0	890	1'270	1'270
CABERNET SAUVIGNON	0	500	0	0	0	0	500	444	887
CARMINOIR	0	200	1'000	0	0	0	1'200	1'838	2'005
GAMARET	0	0	3'310	0	0	0	3'310	5'776	5'776
MERLOT	407	1'645	73'835	54	120	33'921	109'982	297'472	300'253
PINOT NERO	0	15	1'805	0	0	0	1'820	4'784	4'801
Totale rosse da I°	407	2'360	81'900	54	120	34'070	118'911	314'246	317'654
BIANCHE EUROPEE IIA	0	0	20	0	0	10	30	100	100
BIANCHE IBRIDI / PD	0	0	56	0	0	5	61	186	186
Totale bianche da II°	0	0	76	0	0	15	91	286	286
ARINARNOA	0	0	170	0	0	0	170	339	339
CLINTON	0	0	0	0	0	12	12	48	48
GALOTTA	0	0	104	0	0	0	104	155	155
MARSELAN	0	0	65	0	0	0	65	129	129
ROSSE EUROPEE IIA	0	0	15	0	0	16	31	109	109
ROSSE IBRIDI / PD	0	0	2'921	0	0	1'078	3'999	11'820	11'820
SEIBEL	0	0	152	0	0	0	152	456	456
Totale rosse da II°	0	0	3'427	0	0	1'106	4'533	13'056	13'056
Totale bianche	0	0	2'558	0	0	15	2'573	3'439	3'439
Totale rosse	407	2'360	85'327	54	120	35'176	123'444	327'302	330'710
Totale distretto	407	2'360	87'885	54	120	35'191	126'017	330'741	334'149

Tabella N. 2.3.8 - Numero di ceppi e superfici vitate per distretto - Valle Maggia

Varietà	Ceppi a filare			Ceppi a pergola			Totale Ceppi	Sup. computabili m ²	
	1° anno	2° anno	3° anno e più	1° anno	2° anno	3° anno e più		produttive	totali
Valle Maggia									
CHARDONNAY	0	0	1'150	0	0	0	1'150	2'871	2'871
CHASSELAS	0	0	0	0	0	2	2	8	8
DORAL	0	0	540	0	0	0	540	1'261	1'261
KERNER	0	0	670	0	0	0	670	1'570	1'570
SAUVIGNON BIANCO	0	0	268	0	0	0	268	695	695
Totale bianche da I°	0	0	2'628	0	0	2	2'630	6'405	6'405
BONDOLA	0	0	315	0	0	193	508	1'717	1'717
CABERNET FRANC	50	0	156	0	0	0	206	362	478
CABERNET SAUVIGNON	2	1	161	0	0	0	164	485	492
CARMINOIR	20	0	0	0	0	0	20	0	60
GAMARET	20	502	58	0	0	0	580	700	1'300
GARANOIR	0	0	570	0	0	0	570	950	950
MERLOT	7	50	17'942	1	0	139	18'139	47'254	47'354
PINOT NERO	90	30	1'000	0	0	0	1'120	2'788	3'040
Totale rosse da I°	189	583	20'202	1	0	332	21'307	54'256	55'391
BIANCHE EUROPEE IIA	0	2	1	0	0	0	3	6	9
BIANCHE IBRIDI / PD	2	0	28	0	2	1	33	92	102
Totale bianche da II°	2	2	29	0	2	1	36	98	111
BARBERA	0	0	10	0	0	10	20	70	70
CHAMBOURCIN	150	0	215	0	0	410	775	2'041	2'457
CLINTON	0	0	4	0	0	7	11	40	40
ISABELLA	0	0	250	22	7	288	567	1'916	2'018
KATAWBA	0	0	5	0	0	1	6	19	19
MOSCATO BLU	0	0	12	0	0	0	12	36	36
REGENT	0	0	561	2	0	0	563	1'510	1'518
ROSSE EUROPEE IIA	0	0	44	0	1	8	53	166	168
ROSSE IBRIDI / PD	5	44	4'847	0	66	7'447	12'409	43'726	43'916
Totale rosse da II°	155	44	5'948	24	74	8'171	14'416	49'524	50'242
Totale bianche	2	2	2'657	0	2	3	2'666	6'503	6'516
Totale rosse	344	627	26'150	25	74	8'503	35'723	103'780	105'633
Totale distretto	346	629	28'807	25	76	8'506	38'389	110'283	112'149

Tabella N. 2.3.9 - Numero di ceppi e superfici vitate - Mesolcina

Varietà	Ceppi a filare			Ceppi a pergola			Totale Ceppi	Sup. computabili m ²	
	1° anno	2° anno	3° anno e più	1° anno	2° anno	3° anno e più		produttive	totali
Mesolcina									
CHARDONNAY	0	54	3'510	0	0	0	3'564	6'672	6'741
CHASSELAS	0	0	157	0	0	0	157	471	471
PINOT GRIGIO	0	0	664	0	0	0	664	1'713	1'713
SAUVIGNON BIANCO	0	0	150	0	0	0	150	450	450
Totale bianche da I°	0	54	4'481	0	0	0	4'535	9'306	9'375
ANCELOTTA	0	0	30	0	0	0	30	80	80
BONDOLA	0	0	2'275	0	0	6	2'281	6'678	6'678
CABERNET FRANC	0	42	880	0	0	0	922	1'740	1'793
CABERNET SAUVIGNON	0	0	1'953	0	0	0	1'953	3'778	3'778
GAMARET	1	0	182	0	0	13	196	496	498
MERLOT	186	1'824	100'691	0	1	1'888	104'590	273'599	276'557
PINOT NERO	0	0	1'717	0	0	0	1'717	3'555	3'555
Totale rosse da I°	187	1'866	107'728	0	1	1'907	111'689	289'926	292'939
BIANCHE EUROPEE IIA	0	0	398	0	0	30	428	913	913
BIANCHE IBRIDI / PD	0	0	0	0	0	6	6	24	24
BRONNER	0	0	300	0	0	0	300	502	502
FREISAMER	0	0	185	0	0	0	185	355	355
GEWÜRZTRAMINER	0	0	697	0	0	0	697	1'338	1'338
MOSCATO BIANCO	0	0	3	0	0	2	5	17	17
RIESLING.	0	0	315	0	0	0	315	605	605
SOLARIS	0	0	200	0	0	0	200	335	335
Totale bianche da II°	0	0	2'098	0	0	38	2'136	4'089	4'089
BARBERA	0	0	7	0	0	0	7	21	21
CABERNET CORTIS	200	0	0	0	0	0	200	0	335
CABERNET JURA	0	0	200	0	0	0	200	335	335
CLINTON	0	0	32	0	0	137	169	644	644
ISABELLA	0	0	80	0	0	0	80	240	240
MADERA	0	0	47	0	1	124	172	594	596
MALBEC	0	0	505	0	0	0	505	969	969
NEBBIOLO	0	0	23	0	0	0	23	69	69
ROSSE EUROPEE IIA	0	0	1'788	0	0	19	1'807	4'199	4'199
ROSSE IBRIDI / PD	0	25	1'351	2	4	1'025	2'407	7'951	8'001
SEIBEL	0	0	11	0	0	3	14	45	45
SYRAH	0	0	284	0	0	0	284	573	573
VB 91 - 26 - 25	0	0	300	0	0	0	300	502	502
Totale rosse da II°	200	25	4'628	2	5	1'308	6'168	16'142	16'529
Totale bianche	0	54	6'579	0	0	38	6'671	13'395	13'464
Totale rosse	387	1'891	112'356	2	6	3'215	117'857	306'068	309'468
Totale distretto	387	1'945	118'935	2	6	3'253	124'528	319'463	322'932

3 RISULTATI QUANTITATIVI

Nelle pagine che seguono riportiamo nell'ordine le tabelle relative ai quantitativi tassati per la vendemmia 2006, senza commento. Dove possibile abbiamo indicato i quantitativi di IIA categoria, suddividendoli pure in quantitativi per i quali potrà essere usato il termine "no-strano".

3.1.1 Quantitativi tassati per varietà e categoria - Ticino

Cate- goria	Varietà	kg totale	kg di Ia	kg di IIa	kg di IIa nostrana	kg di IIa v. da tavola	kg di IIIa	kg di IVa
1B	CHARDONNAY	231'137	228'916	2'221	2'221	0	0	0
1B	CHASSELAS	31'114	31'109	5	5	0	0	0
1B	DORAL	12'353	11'603	750	750	0	0	0
1B	KERNER	24'205	23'057	0	0	0	1'148	0
1B	MÜLLER THURGAU	11'228	11'224	4	4	0	0	0
1B	PINOT BIANCO	4'518	4'518	0	0	0	0	0
1B	PINOT GRIGIO	10'012	10'012	0	0	0	0	0
1B	SAUVIGNON BIANCO	68'727	68'727	0	0	0	0	0
1B	SEMILLON	16'455	16'455	0	0	0	0	0
T. bianche I°		409'749	405'621	2'980	2'980	0	1'148	0
2B	AMIGNE	300	0	300	300	0	0	0
2B	ARNEIS	612	0	612	612	0	0	0
2B	ARVINE	443	0	443	443	0	0	0
2B	BIANCHE EUROPEE IIA	1'053	0	803	803	0	250	0
2B	BIANCHE IBRIDI (AMERICANE)	18'654	0	18'654	0	18'654	0	0
2B	BRONNER	2'026	0	2'026	0	2'026	0	0
2B	CHARMONT	500	0	500	500	0	0	0
2B	COMPLETER	895	0	895	895	0	0	0
2B	ERMITAGE	270	0	270	270	0	0	0
2B	GEWÜRZTRAMINER	2'682	0	2'682	2'682	0	0	0
2B	JOHANNITER	3'047	0	3'047	0	3'047	0	0
2B	LILIORILA	350	0	350	0	350	0	0
2B	MOSCATO BIANCO	2'317	0	2'317	2'317	0	0	0
2B	ROUSSANNE	138	0	138	138	0	0	0
2B	SAUVIGNON GRIS	300	0	300	300	0	0	0
2B	SCHUREBE	274	0	274	0	274	0	0
2B	SEYVAL BIANCO	953	0	953	0	953	0	0
2B	SOLARIS	312	0	312	0	312	0	0
2B	TOCAI	40	0	40	40	0	0	0
2B	VB 32 - 07	165	0	165	0	165	0	0
2B	VIOGNIER	4'460	0	4'460	4'460	0	0	0
T. bianche II°		39'791	0	39'541	13'760	25'781	250	0
B3	BIANCA DA ACQUAVITE	0	0	0	0	0	0	0
T. bianche III°		0	0	0	0	0	0	0
T. uve bianche		449'540	405'621	42'521	16'740	25'781	1'398	0
1R	ANCELOTTA	2'962	2'962	0	0	0	0	0
1R	BONDOLA	44'636	42'694	1'942	1'942	0	0	0
1R	CABERNET FRANC	47'900	47'880	20	20	0	0	0
1R	CABERNET SAUVIGNON	49'048	47'322	1'726	1'726	0	0	0
1R	CARMINOIR	13'663	13'276	387	387	0	0	0
1R	DIOLINOIR	6'503	6'503	0	0	0	0	0
1R	GAMARET	104'348	103'704	644	644	0	0	0
1R	GARANOIR	1'611	1'611	0	0	0	0	0
1R	MERLOT	6'235'519	6'078'447	155'268	155'268	0	1'804	0
1R	PINOT NERO	62'026	62'016	10	10	0	0	0
T. rosse I°		6'568'216	6'406'415	159'997	159'997	0	1'804	0
2R	ALICANTE BOUSCHET	1'407	0	1'407	1'407	0	0	0
2R	ARINARNOA	6'662	0	6'662	6'662	0	0	0
2R	CABERNET DORSA	205	0	205	205	0	0	0
2R	CABERNET JURA	284	0	284	0	284	0	0
2R	CALADOC	250	0	250	250	0	0	0
2R	CARMENERE	337	0	337	337	0	0	0
2R	CHAMBOURCIN	4'918	0	4'918	0	4'918	0	0
2R	CLINTON	1'469	0	1'469	0	1'469	0	0
2R	DE CHAUNAC (SEIB 9549)	52	0	52	0	52	0	0
2R	EGIDIOLA	654	0	654	654	0	0	0
2R	FREISA	370	0	370	370	0	0	0
2R	GAMAY	303	0	303	303	0	0	0
2R	ISABELLA	11'107	0	11'107	0	11'107	0	0
2R	KATAWBA	3'406	0	3'406	0	3'406	0	0
2R	LEON MILLOT	189	0	189	0	189	0	0
2R	MADERA	200	0	200	0	200	0	0
2R	MALBEC	60	0	60	60	0	0	0
2R	MARECHAL FOCH	3'090	0	3'090	0	3'090	0	0
2R	MARSELAN	1'739	0	1'739	0	1'739	0	0
2R	MOURVEDRE	661	0	661	661	0	0	0
2R	NERO D'AVOLA	310	0	310	310	0	0	0
2R	PETIT VERDOT	6'028	0	6'028	6'028	0	0	0
2R	PRIMITIVO - ZINFANDEL	450	0	450	450	0	0	0
2R	REGENT	1'805	0	1'805	0	1'805	0	0
2R	ROSSE EUROPEE IIA	11'814	0	10'644	10'644	0	1'170	0
2R	ROSSE IBRIDI (AMERICANE)	153'769	0	150'833	0	150'833	2'936	0
2R	SAINT LAURENT	70	0	70	70	0	0	0
2R	SEIBEL	1'792	0	1'792	0	1'792	0	0
2R	SYRAH	17'530	0	17'530	17'530	0	0	0
2R	TANNAT	366	0	366	366	0	0	0
2R	VB 91 - 26 - 04	1'873	0	1'873	0	1'873	0	0
2R	VB 91 - 26 - 18	350	0	350	0	350	0	0
2R	VB 91 - 26 - 25	2'409	0	2'409	0	2'409	0	0
2R	VB 91 - 26 - 29	100	0	100	0	100	0	0
2R	VB JURA 25	150	0	150	0	150	0	0
T. rosse II°		236'179	0	232'073	46'307	185'766	4'106	0
R3	ROSSE DA ACQUAVITE	79'249	0	0	0	0	0	79'249
T. rosse III°		79'249	0	0	0	0	0	79'249
T. uve rosse		6'883'644	6'406'415	392'070	206'304	185'766	5'910	79'249
T. bianche e rosse		7'333'184	6'812'036	434'591	223'044	211'547	7'308	79'249

Nota: parte delle uve americane tassate vengono distillate

3.1.2 Quantitativi tassati per varietà e categoria - Mesolcina

Cate- goria	Varietà	kg totale	kg di Ia	kg di IIa	kg di IIa nostrana	kg di IIa v. da tavola	kg di IIIa	kg di IVa
1B	CHARDONNAY	7'087	7'087	0	0	0	0	0
1B	CHASSELAS	298	102	196	196	0	0	0
1B	DORAL	0	0	0	0	0	0	0
1B	KERNER	0	0	0	0	0	0	0
1B	MÜLLER THURGAU	0	0	0	0	0	0	0
1B	PINOT BIANCO	0	0	0	0	0	0	0
1B	PINOT GRIGIO	1'087	1'087	0	0	0	0	0
1B	SAUVIGNON BIANCO	0	0	0	0	0	0	0
1B	SEMILLON	0	0	0	0	0	0	0
T. bianche I°		8'472	8'276	196	196	0	0	0
2B	AMIGNE	0	0	0	0	0	0	0
2B	ARNEIS	0	0	0	0	0	0	0
2B	ARVINE	0	0	0	0	0	0	0
2B	BIANCHE EUROPEE	0	0	0	0	0	0	0
2B	BIANCHE IBRIDI - AMERICANE	0	0	0	0	0	0	0
2B	BRONNER	0	0	0	0	0	0	0
2B	CHARMONT	0	0	0	0	0	0	0
2B	COMPLETER	0	0	0	0	0	0	0
2B	ERMITAGE	0	0	0	0	0	0	0
2B	FREISAMER	440	0	440	440	0	0	0
2B	GEWÜRZTRAMINER	440	0	440	440	0	0	0
2B	JOHANNITER	0	0	0	0	0	0	0
2B	LILIORILA	0	0	0	0	0	0	0
2B	MOSCATO BIANCO	0	0	0	0	0	0	0
2B	RIESLING.	440	0	440	440	0	0	0
2B	ROUSSANNE	0	0	0	0	0	0	0
2B	SAUVIGNON GRIS	0	0	0	0	0	0	0
2B	SCHEUREBE	0	0	0	0	0	0	0
2B	SEYVAL BIANCO	0	0	0	0	0	0	0
2B	SOLARIS	300	0	300	0	300	0	0
2B	TOCAI	0	0	0	0	0	0	0
2B	VB 32 - 07	0	0	0	0	0	0	0
2B	VIOGNIER	0	0	0	0	0	0	0
T. bianche II°		1'620	0	1'620	1'320	300	0	0
3B	BIANCA DA ACQUAVITE	0	0	0	0	0	0	0
T. bianche III°		0	0	0	0	0	0	0
T. uve bianche		10'092	8'276	1'816	1'516	300	0	0
1R	ANCELOTTA	49	49	0	0	0	0	0
1R	BONDOLA	611	611	0	0	0	0	0
1R	CABERNET FRANC	662	662	0	0	0	0	0
1R	CABERNET SAUVIGNON	3'451	3'451	0	0	0	0	0
1R	CARMINOIR	0	0	0	0	0	0	0
1R	DIOLINOIR	0	0	0	0	0	0	0
1R	GAMARET	61	61	0	0	0	0	0
1R	GARANOIR	0	0	0	0	0	0	0
1R	MERLOT	178'143	169'323	8'820	8'820	0	0	0
1R	PINOT NERO	2'706	2'706	0	0	0	0	0
T. rosse I°		185'683	176'863	8'820	8'820	0	0	0
2R	ALICANTE BOUSCHET	0	0	0	0	0	0	0
2R	ARINARNOA	0	0	0	0	0	0	0
2R	CABERNET DORSA	0	0	0	0	0	0	0
2R	CABERNET JURA	0	0	0	0	0	0	0
2R	CALADOC	0	0	0	0	0	0	0
2R	CARMENERE	0	0	0	0	0	0	0
2R	CHAMBOURCIN	0	0	0	0	0	0	0
2R	CLINTON	0	0	0	0	0	0	0
2R	DE CHAUNAC (SEIB 9549)	0	0	0	0	0	0	0
2R	EGIDIOLA	0	0	0	0	0	0	0
2R	FREISA	0	0	0	0	0	0	0
2R	GAMAY	0	0	0	0	0	0	0
2R	ISABELLA	0	0	0	0	0	0	0
2R	KATAWBA	0	0	0	0	0	0	0
2R	LEON MILLOT	0	0	0	0	0	0	0
2R	MADERA	668	0	668	0	668	0	0
2R	MALBEC	304	0	304	304	0	0	0
2R	MARECHAL FOCH	0	0	0	0	0	0	0
2R	MARSELAN	0	0	0	0	0	0	0
2R	MOURVEDRE	0	0	0	0	0	0	0
2R	NERO D'AVOLA	0	0	0	0	0	0	0
2R	PETIT VERDOT	0	0	0	0	0	0	0
2R	PRIMITIVO - ZINFANDEL	0	0	0	0	0	0	0
2R	REGENT	0	0	0	0	0	0	0
2R	ROSSE EUROPEE	854	0	854	854	0	0	0
2R	ROSSE IBRIDI - AMERICANE	662	0	662	0	662	0	0
2R	SAINT LAURENT	0	0	0	0	0	0	0
2R	SEIBEL	0	0	0	0	0	0	0
2R	SYRAH	302	0	302	302	0	0	0
2R	TANNAT	0	0	0	0	0	0	0
2R	VB 91 - 26 - 25	350	0	350	0	350	0	0
2R	T. rosse II°	3'140	0	3'140	1'460	1'680	0	0
3R	ROSSE DA ACQUAVITE	0	0	0	0	0	0	0
T. rosse III°		0	0	0	0	0	0	0
T. uve rosse		188'823	176'863	11'960	10'280	1'680	0	0
T. bianche e rosse		198'915	185'139	13'776	11'796	1'980	0	0

Nota: Le uve americane comprendono anche i quantitativi da grappa tassati

3.1.3 Quantitativi tassati per varietà e categoria - Ticino + Mesolcina

Cate- goria	Varietà	kg totale	kg di Ia	kg di IIa	kg di IIIa nostrana	kg di IIa v. da tavola	kg di IIIa	kg di IVa
1B	CHARDONNAY	238'224	236'003	2'221	2'221	0	0	0
1B	CHASSELAS	31'412	31'211	201	201	0	0	0
1B	DORAL	12'353	11'603	750	750	0	0	0
1B	KERNER	24'205	23'057	0	0	0	1'148	0
1B	MÜLLER THURGAU / RIESLING X	11'228	11'224	4	4	0	0	0
1B	PINOT BIANCO	4'518	4'518	0	0	0	0	0
1B	PINOT GRIGIO	11'099	11'099	0	0	0	0	0
1B	SAUVIGNON BIANCO	68'727	68'727	0	0	0	0	0
1B	SEMILLON	16'455	16'455	0	0	0	0	0
T. bianche I°		418'221	413'897	3'176	3'176	0	1'148	0
2B	AMIGNE	300	0	300	300	0	0	0
2B	ARNEIS	612	0	612	612	0	0	0
2B	ARVINE	443	0	443	443	0	0	0
2B	BIANCHE EUROPEE NON DEFINITE IIA	1'053	0	803	803	0	250	0
2B	BIANCHE IBRIDI / PD (AMERICANE)	18'654	0	18'654	0	18'654	0	0
2B	BRONNER	2'026	0	2'026	0	2'026	0	0
2B	CHARMONT	500	0	500	500	0	0	0
2B	COMPLETER	895	0	895	895	0	0	0
2B	ERMITAGE	270	0	270	270	0	0	0
2B	FREISAMER	440	0	440	440	0	0	0
2B	GEWÜRZTRAMINER	3'122	0	3'122	3'122	0	0	0
2B	JOHANNITER	3'047	0	3'047	0	3'047	0	0
2B	LILIORILA	350	0	350	0	350	0	0
2B	MOSCATO BIANCO	2'317	0	2'317	2'317	0	0	0
2B	RIESLING.	440	0	440	440	0	0	0
2B	ROUSSANNE	138	0	138	138	0	0	0
2B	SAUVIGNON GRIS	300	0	300	300	0	0	0
2B	SCHEUREBE	274	0	274	0	274	0	0
2B	SEYVAL BIANCO	953	0	953	0	953	0	0
2B	SOLARIS	612	0	612	0	612	0	0
2B	TOCAI	40	0	40	40	0	0	0
2B	VB 32 - 07	165	0	165	0	165	0	0
2B	VIOGNIER	4'460	0	4'460	4'460	0	0	0
T. bianche II°		41'411	0	41'161	15'080	26'081	250	0
3B	BIANCA DA ACQUAVITE	0	0	0	0	0	0	0
T. bianche III°		0	0	0	0	0	0	0
T. uve bianche		459'632	413'897	44'337	18'256	26'081	1'398	0
1R	ANCELOTTA	3'011	3'011	0	0	0	0	0
1R	BONDOLA	45'247	43'305	1'942	1'942	0	0	0
1R	CABERNET FRANC	48'562	48'542	20	20	0	0	0
1R	CABERNET SAUVIGNON	52'499	50'773	1'726	1'726	0	0	0
1R	CARMINOIR	13'663	13'276	387	387	0	0	0
1R	DIOLINOIR	6'503	6'503	0	0	0	0	0
1R	GAMARET	104'409	103'765	644	644	0	0	0
1R	GARANOIR	1'611	1'611	0	0	0	0	0
1R	MERLOT	6'413'662	6'247'770	164'088	164'088	0	1'804	0
1R	PINOT NERO	64'732	64'722	10	10	0	0	0
T. rosse I°		6'753'899	6'583'278	168'817	168'817	0	1'804	0
2R	ALICANTE BOUSCHET	1'407	0	1'407	1'407	0	0	0
2R	ARINARNOA	6'662	0	6'662	6'662	0	0	0
2R	CABERNET DORSA	205	0	205	205	0	0	0
2R	CABERNET JURA	284	0	284	0	284	0	0
2R	CALADOC	250	0	250	250	0	0	0
2R	CARMENERE	337	0	337	337	0	0	0
2R	CHAMBOURCIN	4'918	0	4'918	0	4'918	0	0
2R	CLINTON	1'469	0	1'469	0	1'469	0	0
2R	DE CHAUNAC (SEIBEL 9549)	52	0	52	0	52	0	0
2R	EGIDIOLA	654	0	654	654	0	0	0
2R	FREISA	370	0	370	370	0	0	0
2R	GAMAY	303	0	303	303	0	0	0
2R	ISABELLA	11'107	0	11'107	0	11'107	0	0
2R	KATAWBA	3'406	0	3'406	0	3'406	0	0
2R	LEON MILLOT	189	0	189	0	189	0	0
2R	MADERA	868	0	868	0	868	0	0
2R	MALBEC	364	0	364	364	0	0	0
2R	MARECHAL FOCH	3'090	0	3'090	0	3'090	0	0
2R	MARSELAN	1'739	0	1'739	0	1'739	0	0
2R	MOURVEDRE	661	0	661	661	0	0	0
2R	NERO D'AVOLA	310	0	310	310	0	0	0
2R	PETIT VERDOT	6'028	0	6'028	6'028	0	0	0
2R	PRIMITIVO - ZINFANDEL	450	0	450	450	0	0	0
2R	REGENT	1'805	0	1'805	0	1'805	0	0
2R	ROSSE EUROPEE NON DEFINITE IIA	12'668	0	11'498	11'498	0	1'170	0
2R	ROSSE IBRIDI / PD (AMERICANE)	154'431	0	151'495	0	151'495	2'936	0
2R	SAINT LAURENT	70	0	70	70	0	0	0
2R	SEIBEL	1'792	0	1'792	0	1'792	0	0
2R	SOLARIS	0	0	0	0	0	0	0
2R	SYRAH	17'832	0	17'832	17'832	0	0	0
2R	TANNAT	366	0	366	366	0	0	0
2R	VB 91 - 26 - 04	1'873	0	1'873	0	1'873	0	0
2R	VB 91 - 26 - 18	350	0	350	0	350	0	0
2R	VB 91 - 26 - 25	2'759	0	2'759	0	2'759	0	0
2R	VB 91 - 26 - 29	100	0	100	0	100	0	0
2R	VB JURA 25	150	0	150	0	150	0	0
T. rosse II°		239'319	0	235'213	47'767	187'446	4'106	0
3R	ROSSE DA ACQUAVITE	79'249	0	0	0	0	0	79'249
T. rosse III°		79'249	0	0	0	0	0	79'249
T. uve rosse		7'072'467	6'583'278	404'030	216'584	187'446	5'910	79'249
T. bianche e rosse		7'532'099	6'997'175	448'367	234'840	213'527	7'308	79'249

Nota: Le uve americane comprendono anche i quantitativi da grappa tassati

Tabella N. 3.1.4.1 Quantitativi tassati per varietà, categoria e distretto

Varietà e Distretto	N. tassa- zioni	kg totale	%	kg Ia	kg IIa totali	kg di IIa nostrano	kg di IIa v. tavola	kg IIIa	kg IVa	Brix media	fr./q media	fr. valore
CHARDONNAY												
Mendrisio	100	125'244	1.73	123'167	2'077	2'077	0	0	0	21.3	399.00	500'300.00
Lugano	46	30'961	0.43	30'961	0	0	0	0	0	21.1	392.00	121'270.00
Locarno	29	32'234	0.44	32'090	144	144	0	0	0	21.0	369.00	118'918.00
Valle Maggia	8	3'150	0.04	3'150	0	0	0	0	0	20.0	347.00	10'944.00
Bellinzona	25	28'113	0.39	28'113	0	0	0	0	0	20.8	382.00	107'317.00
Riviera	0	0		0	0	0	0	0	0		0.00	0.00
Blenio	13	7'420	0.10	7'420	0	0	0	0	0	22.1	398.00	29'537.00
Leventina	2	4'015	0.06	4'015	0	0	0	0	0	20.4	380.00	15'242.00
Tot. CANTONE	223	231'137		228'916	2'221	2'221	0	0	0		390.91	903'528.00
<i>Mesolcina</i>	<i>7</i>	<i>7'087</i>		<i>7'087</i>	<i>0</i>	<i>0</i>	<i>0</i>	<i>0</i>	<i>0</i>	<i>21.7</i>	<i>410.00</i>	<i>29'081.00</i>
Tot. GENERALE	230	238'224		236'003	2'221	2'221	0	0	0		391.48	932'609.00
CHASSELAS												
Mendrisio	54	25'404	0.35	25'399	5	5	0	0	0	18.1	299.00	76'042.00
Lugano	9	4'733	0.07	4'733	0	0	0	0	0	18.4	304.00	14'404.00
Locarno	2	236		236	0	0	0	0	0	21.2	497.00	1'174.00
Valle Maggia	0	0		0	0	0	0	0	0		0.00	0.00
Bellinzona	5	431		431	0	0	0	0	0	20.3	426.00	1'836.00
Riviera	0	0		0	0	0	0	0	0		0.00	0.00
Blenio	2	310		310	0	0	0	0	0	17.8	292.00	906.00
Leventina	0	0		0	0	0	0	0	0		0.00	0.00
Tot. CANTONE	72	31'114		31'109	5	5	0	0	0		303.28	94'362.00
<i>Mesolcina</i>	<i>2</i>	<i>298</i>		<i>102</i>	<i>196</i>	<i>196</i>	<i>0</i>	<i>0</i>	<i>0</i>	<i>16.9</i>	<i>214.00</i>	<i>639.00</i>
Tot. GENERALE	74	31'412		31'211	201	201	0	0	0		302.44	95'001.00
DORAL												
Mendrisio	8	4'093	0.06	4'093	0	0	0	0	0	20.3	397.00	16'251.00
Lugano	4	2'314	0.03	2'314	0	0	0	0	0	19.2	350.00	8'108.00
Locarno	3	1'085	0.01	1'085	0	0	0	0	0	20.6	413.00	4'479.00
Valle Maggia	0	0		0	0	0	0	0	0		0.00	0.00
Bellinzona	2	3'880	0.05	3'880	0	0	0	0	0	21.1	433.00	16'807.00
Riviera	0	0		0	0	0	0	0	0		0.00	0.00
Blenio	2	981	0.01	231	750	750	0	0	0	19.6	227.00	2'222.00
Leventina	0	0		0	0	0	0	0	0		0.00	0.00
Tot. CANTONE	19	12'353		11'603	750	750	0	0	0		387.49	47'867.00
<i>Mesolcina</i>	<i>0</i>	<i>0</i>		<i>0</i>	<i>0</i>	<i>0</i>	<i>0</i>	<i>0</i>	<i>0</i>		<i>0.00</i>	<i>0.00</i>
Tot. GENERALE	19	12'353		11'603	750	750	0	0	0		387.49	47'867.00
KERNER												
Mendrisio	18	8'577	0.12	8'577	0	0	0	0	0	21.3	254.00	21'804.00
Lugano	4	3'573	0.05	2'425	0	0	0	1'148	0	20.6	191.00	6'809.00
Locarno	31	12'055	0.17	12'055	0	0	0	0	0	22.7	300.00	36'165.00
Valle Maggia	0	0		0	0	0	0	0	0		0.00	0.00
Bellinzona	0	0		0	0	0	0	0	0		0.00	0.00
Riviera	0	0		0	0	0	0	0	0		0.00	0.00
Blenio	0	0		0	0	0	0	0	0		0.00	0.00
Leventina	0	0		0	0	0	0	0	0		0.00	0.00
Tot. CANTONE	53	24'205		23'057	0	0	0	1'148	0		267.62	64'778.00
<i>Mesolcina</i>	<i>0</i>	<i>0</i>		<i>0</i>	<i>0</i>	<i>0</i>	<i>0</i>	<i>0</i>	<i>0</i>		<i>0.00</i>	<i>0.00</i>
Tot. GENERALE	53	24'205		23'057	0	0	0	1'148	0		267.62	64'778.00

Tabella N. 3.1.4.2 Quantitativi tassati per varietà, categoria e distretto

Varietà e Distretto	N. tassazioni	kg totale	%	kg Ia	kg IIa totali	kg di IIa nostrano	kg di IIa v. tavola	kg IIIa	kg IVa	Brix media	fr./q media	fr. valore
MÜLLER THURGAU / RIESLING X SYLVANER												
Mendrisio	8	5'534	0.08	5'530	4	4	0	0	0	19.5	403.00	22'277.00
Lugano	9	4'858	0.07	4'858	0	0	0	0	0	19.9	405.00	19'679.00
Locarno	0	0		0	0	0	0	0	0		0.00	0.00
Valle Maggia	0	0		0	0	0	0	0	0		0.00	0.00
Bellinzona	0	0		0	0	0	0	0	0		0.00	0.00
Riviera	0	0		0	0	0	0	0	0		0.00	0.00
Blenio	2	836	0.01	836	0	0	0	0	0	21.6	515.00	4'305.00
Leventina	0	0		0	0	0	0	0	0		0.00	0.00
Tot. CANTONE	19	11'228		11'224	4	4	0	0	0		412.01	46'261.00
<i>Mesolcina</i>	<i>0</i>	<i>0</i>		<i>0</i>	<i>0</i>	<i>0</i>	<i>0</i>	<i>0</i>	<i>0</i>		<i>0.00</i>	<i>0.00</i>
Tot. GENERALE	19	11'228		11'224	4	4	0	0	0		412.01	46'261.00
PINOT BIANCO												
Mendrisio	2	4'242	0.06	4'242	0	0	0	0	0	19.6	411.00	17'419.00
Lugano	1	216		216	0	0	0	0	0	21.0	485.00	1'048.00
Locarno	0	0		0	0	0	0	0	0		0.00	0.00
Valle Maggia	0	0		0	0	0	0	0	0		0.00	0.00
Bellinzona	0	0		0	0	0	0	0	0		0.00	0.00
Riviera	0	0		0	0	0	0	0	0		0.00	0.00
Blenio	1	60		60	0	0	0	0	0	17.6	290.00	174.00
Leventina	0	0		0	0	0	0	0	0		0.00	0.00
Tot. CANTONE	4	4'518		4'518	0	0	0	0	0		412.59	18'641.00
<i>Mesolcina</i>	<i>0</i>	<i>0</i>		<i>0</i>	<i>0</i>	<i>0</i>	<i>0</i>	<i>0</i>	<i>0</i>		<i>0.00</i>	<i>0.00</i>
Tot. GENERALE	4	4'518		4'518	0	0	0	0	0		412.59	18'641.00
PINOT GRIGIO												
Mendrisio	4	6'443	0.09	6'443	0	0	0	0	0	20.8	395.00	25'428.00
Lugano	5	914	0.01	914	0	0	0	0	0	21.3	407.00	3'720.00
Locarno	0	0		0	0	0	0	0	0		0.00	0.00
Valle Maggia	0	0		0	0	0	0	0	0		0.00	0.00
Bellinzona	1	600		600	0	0	0	0	0	22.6	420.00	2'520.00
Riviera	7	2'055	0.03	2'055	0	0	0	0	0	21.9	420.00	8'631.00
Blenio	0	0		0	0	0	0	0	0		0.00	0.00
Leventina	0	0		0	0	0	0	0	0		0.00	0.00
Tot. CANTONE	17	10'012		10'012	0	0	0	0	0		402.51	40'299.00
<i>Mesolcina</i>	<i>3</i>	<i>1'087</i>		<i>1'087</i>	<i>0</i>	<i>0</i>	<i>0</i>	<i>0</i>	<i>0</i>	<i>22.1</i>	<i>409.00</i>	<i>4'443.00</i>
Tot. GENERALE	20	11'099		11'099	0	0	0	0	0		403.12	44'742.00
SAUVIGNON BIANCO												
Mendrisio	65	46'173	0.64	46'173	0	0	0	0	0	21.3	406.00	187'391.00
Lugano	11	9'662	0.13	9'662	0	0	0	0	0	21.1	408.00	39'429.00
Locarno	4	1'813	0.02	1'813	0	0	0	0	0	21.0	384.00	6'964.00
Valle Maggia	0	0		0	0	0	0	0	0		0.00	0.00
Bellinzona	7	11'079	0.15	11'079	0	0	0	0	0	21.2	410.00	45'418.00
Riviera	0	0		0	0	0	0	0	0		0.00	0.00
Blenio	0	0		0	0	0	0	0	0		0.00	0.00
Leventina	0	0		0	0	0	0	0	0		0.00	0.00
Tot. CANTONE	87	68'727		68'727	0	0	0	0	0		406.25	279'202.00
<i>Mesolcina</i>	<i>0</i>	<i>0</i>		<i>0</i>	<i>0</i>	<i>0</i>	<i>0</i>	<i>0</i>	<i>0</i>		<i>0.00</i>	<i>0.00</i>
Tot. GENERALE	87	68'727		68'727	0	0	0	0	0		406.25	279'202.00

Tabella N. 3.1.4.3

Quantitativi tassati per varietà, categoria e distretto

Varietà e Distretto	N. tassazioni	kg totale	%	kg Ia	kg IIa totali	kg di IIa nostrano	kg di IIa v. tavola	kg IIIa	kg IVa	Brix media	fr./q media	fr. valore
SEMILLON												
Mendrisio	29	14'375	0.20	14'375	0	0	0	0	0	20.6	407.00	58'524.00
Lugano	5	1'674	0.02	1'674	0	0	0	0	0	20.0	378.00	6'328.00
Locarno	0	0		0	0	0	0	0	0		0.00	0.00
Valle Maggia	0	0		0	0	0	0	0	0		0.00	0.00
Bellinzona	1	406		406	0	0	0	0	0	21.0	420.00	1'705.00
Riviera	0	0		0	0	0	0	0	0		0.00	0.00
Blenio	0	0		0	0	0	0	0	0		0.00	0.00
Leventina	0	0		0	0	0	0	0	0		0.00	0.00
Tot. CANTONE	35	16'455		16'455	0	0	0	0	0		404.48	66'557.00
<i>Mesolcina</i>	<i>0</i>	<i>0</i>		<i>0</i>	<i>0</i>	<i>0</i>	<i>0</i>	<i>0</i>	<i>0</i>		<i>0.00</i>	<i>0.00</i>
Tot. GENERALE	35	16'455		16'455	0	0	0	0	0		404.48	66'557.00
AMIGNE												
Bellinzona	1	300		0	300	300	0	0	0	21.8	170.00	510.00
Tot. CANTONE	1	300		0	300	300	0	0	0		170.00	510.00
<i>Mesolcina</i>	<i>0</i>	<i>0</i>		<i>0</i>	<i>0</i>	<i>0</i>	<i>0</i>	<i>0</i>	<i>0</i>		<i>0.00</i>	<i>0.00</i>
Tot. GENERALE	1	300		0	300	300	0	0	0		170.00	510.00
ARNEIS												
Mendrisio	1	72		0	72	72	0	0	0	22.6	170.00	122.00
Blenio	1	540		0	540	540	0	0	0	21.4	170.00	918.00
Tot. CANTONE	2	612		0	612	612	0	0	0		169.93	1'040.00
<i>Mesolcina</i>	<i>0</i>	<i>0</i>		<i>0</i>	<i>0</i>	<i>0</i>	<i>0</i>	<i>0</i>	<i>0</i>		<i>0.00</i>	<i>0.00</i>
Tot. GENERALE	2	612		0	612	612	0	0	0		169.93	1'040.00
ARVINE												
Mendrisio	2	443		0	443	443	0	0	0	19.5	170.00	753.00
Tot. CANTONE	2	443		0	443	443	0	0	0		169.98	753.00
<i>Mesolcina</i>	<i>0</i>	<i>0</i>		<i>0</i>	<i>0</i>	<i>0</i>	<i>0</i>	<i>0</i>	<i>0</i>		<i>0.00</i>	<i>0.00</i>
Tot. GENERALE	2	443		0	443	443	0	0	0		169.98	753.00
BIANCHE EUROPEE NON DEFINITE IIA												
Mendrisio	3	692		0	522	522	0	170	0	19.7	170.00	1'176.00
Locarno	4	214		0	134	134	0	80	0	18.2	170.00	364.00
Bellinzona	2	147		0	147	147	0	0	0	19.6	170.00	250.00
Tot. CANTONE	9	1'053		0	803	803	0	250	0		169.99	1'790.00
<i>Mesolcina</i>	<i>0</i>	<i>0</i>		<i>0</i>	<i>0</i>	<i>0</i>	<i>0</i>	<i>0</i>	<i>0</i>		<i>0.00</i>	<i>0.00</i>
Tot. GENERALE	9	1'053		0	803	803	0	250	0		169.99	1'790.00
BIANCHE IBRIDI / PD (AMERICANE)												
Mendrisio	1	497		0	497	0	497	0	0	18.4	170.00	845.00
Lugano	2	192		0	192	0	192	0	0	19.6	170.00	326.00
Locarno	49	17'798	0.25	0	17'798	0	17'798	0	0	19.1	170.00	30'257.00
Bellinzona	1	100		0	100	0	100	0	0	17.6	170.00	170.00
Blenio	2	67		0	67	0	67	0	0	20.9	170.00	114.00
Tot. CANTONE	55	18'654		0	18'654	0	18'654	0	0		170.00	31'712.00
<i>Mesolcina</i>	<i>0</i>	<i>0</i>		<i>0</i>	<i>0</i>	<i>0</i>	<i>0</i>	<i>0</i>	<i>0</i>		<i>0.00</i>	<i>0.00</i>
Tot. GENERALE	55	18'654		0	18'654	0	18'654	0	0		170.00	31'712.00

Tabella N. 3.1.4.4

Quantitativi tassati per varietà, categoria e distretto

Varietà e Distretto	N. tassazioni	kg totale	%	kg Ia	kg IIa totali	kg di IIa nostrano	kg di IIa v. tavola	kg IIIa	kg IVa	Brix media	fr./q media	fr. valore
BRONNER												
Lugano	2	2'026	0.03	0	2'026	0	2'026	0	0	20.8	170.00	3'444.00
Tot. CANTONE	2	2'026		0	2'026	0	2'026	0	0		169.99	3'444.00
Mesolcina	0	0		0	0	0	0	0	0		0.00	0.00
Tot. GENERALE	2	2'026		0	2'026	0	2'026	0	0		169.99	3'444.00
CHARMONT												
Mendrisio	1	500		0	500	500	0	0	0	21.2	170.00	850.00
Tot. CANTONE	1	500		0	500	500	0	0	0		170.00	850.00
Mesolcina	0	0		0	0	0	0	0	0		0.00	0.00
Tot. GENERALE	1	500		0	500	500	0	0	0		170.00	850.00
COMPLETER												
Lugano	1	100		0	100	100	0	0	0	20.4	170.00	170.00
Locarno	1	795	0.01	0	795	795	0	0	0	24.8	170.00	1'352.00
Tot. CANTONE	2	895		0	895	895	0	0	0		170.06	1'522.00
Mesolcina	0	0		0	0	0	0	0	0		0.00	0.00
Tot. GENERALE	2	895		0	895	895	0	0	0		170.06	1'522.00
ERMITAGE												
Mendrisio	1	270		0	270	270	0	0	0	20.0	170.00	459.00
Tot. CANTONE	1	270		0	270	270	0	0	0		170.00	459.00
Mesolcina	0	0		0	0	0	0	0	0		0.00	0.00
Tot. GENERALE	1	270		0	270	270	0	0	0		170.00	459.00
FREISAMER												
Tot. CANTONE	0	0		0	0	0	0	0	0		170.00	0.00
Mesolcina	1	440		0	440	440	0	0	0	23.0	170.00	748.00
Tot. GENERALE	1	440		0	440	440	0	0	0		170.00	748.00
GEWÜRZTRAMINER												
Mendrisio	3	2'682	0.04	0	2'682	2'682	0	0	0	22.6	170.00	4'559.00
Tot. CANTONE	3	2'682		0	2'682	2'682	0	0	0		169.99	4'559.00
Mesolcina	1	440		0	440	440	0	0	0	23.0	170.00	748.00
Tot. GENERALE	4	3'122		0	3'122	3'122	0	0	0		169.99	5'307.00
JOHANNITER												
Lugano	4	2'960	0.04	0	2'960	0	2'960	0	0	20.7	170.00	5'032.00
Locarno	1	87		0	87	0	87	0	0	18.0	170.00	148.00
Tot. CANTONE	5	3'047		0	3'047	0	3'047	0	0		170.00	5'180.00
Mesolcina	0	0		0	0	0	0	0	0		0.00	0.00
Tot. GENERALE	5	3'047		0	3'047	0	3'047	0	0		170.00	5'180.00
LILIORILA												
Lugano	1	350		0	350	0	350	0	0	20.2	170.00	595.00
Tot. CANTONE	1	350		0	350	0	350	0	0		170.00	595.00
Mesolcina	0	0		0	0	0	0	0	0		0.00	0.00
Tot. GENERALE	1	350		0	350	0	350	0	0		170.00	595.00

Tabella N. 3.1.4.5

Quantitativi tassati per varietà, categoria e distretto

Varietà e Distretto	N. tassa- zioni	kg totale	%	kg Ia	kg IIa totali	kg di IIa nostrano	kg di IIa v. tavola	kg IIIa	kg IVa	Brix media	fr./q media	fr. valore
MOSCATO BIANCO												
Mendrisio	1	898	0.01	0	898	898	0	0	0	19.0	170.00	1'527.00
Lugano	1	512		0	512	512	0	0	0	19.4	170.00	870.00
Blenio	1	907	0.01	0	907	907	0	0	0	22.0	170.00	1'542.00
Tot. CANTONE	3	2'317		0	2'317	2'317	0	0	0		170.00	3'939.00
<i>Mesolcina</i>	<i>0</i>	<i>0</i>		<i>0</i>	<i>0</i>	<i>0</i>	<i>0</i>	<i>0</i>	<i>0</i>		<i>0.00</i>	<i>0.00</i>
Tot. GENERALE	3	2'317		0	2'317	2'317	0	0	0		170.00	3'939.00
RIESLING.												
Tot. CANTONE	0	0		0	0	0	0	0	0		170.00	0.00
<i>Mesolcina</i>	<i>1</i>	<i>440</i>		<i>0</i>	<i>440</i>	<i>440</i>	<i>0</i>	<i>0</i>	<i>0</i>	<i>23.0</i>	<i>170.00</i>	<i>748.00</i>
Tot. GENERALE	1	440		0	440	440	0	0	0		170.00	748.00
ROUSSANNE												
Mendrisio	1	138		0	138	138	0	0	0	19.8	170.00	235.00
Tot. CANTONE	1	138		0	138	138	0	0	0		170.29	235.00
<i>Mesolcina</i>	<i>0</i>	<i>0</i>		<i>0</i>	<i>0</i>	<i>0</i>	<i>0</i>	<i>0</i>	<i>0</i>		<i>0.00</i>	<i>0.00</i>
Tot. GENERALE	1	138		0	138	138	0	0	0		170.29	235.00
SAUVIGNON GRIS												
Mendrisio	1	50		0	50	50	0	0	0	22.0	170.00	85.00
Lugano	1	250		0	250	250	0	0	0	20.2	170.00	425.00
Tot. CANTONE	2	300		0	300	300	0	0	0		170.00	510.00
<i>Mesolcina</i>	<i>0</i>	<i>0</i>		<i>0</i>	<i>0</i>	<i>0</i>	<i>0</i>	<i>0</i>	<i>0</i>		<i>0.00</i>	<i>0.00</i>
Tot. GENERALE	2	300		0	300	300	0	0	0		170.00	510.00
SCHEUREBE												
Mendrisio	1	274		0	274	0	274	0	0	19.2	170.00	466.00
Tot. CANTONE	1	274		0	274	0	274	0	0		170.07	466.00
<i>Mesolcina</i>	<i>0</i>	<i>0</i>		<i>0</i>	<i>0</i>	<i>0</i>	<i>0</i>	<i>0</i>	<i>0</i>		<i>0.00</i>	<i>0.00</i>
Tot. GENERALE	1	274		0	274	0	274	0	0		170.07	466.00
SEYVAL BIANCO												
Lugano	1	890	0.01	0	890	0	890	0	0	18.0	170.00	1'513.00
Blenio	3	63		0	63	0	63	0	0	20.8	170.00	107.00
Tot. CANTONE	4	953		0	953	0	953	0	0		169.99	1'620.00
<i>Mesolcina</i>	<i>0</i>	<i>0</i>		<i>0</i>	<i>0</i>	<i>0</i>	<i>0</i>	<i>0</i>	<i>0</i>		<i>0.00</i>	<i>0.00</i>
Tot. GENERALE	4	953		0	953	0	953	0	0		169.99	1'620.00
SOLARIS												
Mendrisio	1	272		0	272	0	272	0	0	28.8	170.00	462.00
Lugano	1	40		0	40	0	40	0	0	23.6	170.00	68.00
Tot. CANTONE	2	312		0	312	0	312	0	0		169.87	530.00
<i>Mesolcina</i>	<i>1</i>	<i>300</i>		<i>0</i>	<i>300</i>	<i>0</i>	<i>300</i>	<i>0</i>	<i>0</i>	<i>20.4</i>	<i>170.00</i>	<i>510.00</i>
Tot. GENERALE	3	612		0	612	0	612	0	0		169.93	1'040.00

Tabella N. 3.1.4.6

Quantitativi tassati per varietà, categoria e distretto

Varietà e Distretto	N. tassa- zioni	kg totale	%	kg Ia	kg IIa totali	kg di IIa nostrano	kg di IIa v. tavola	kg IIIa	kg IVa	Brix media	fr./q media	fr. valore
TOCAI												
Lugano	1	40		0	40	40	0	0	0	19.0	170.00	68.00
Tot. CANTONE	1	40		0	40	40	0	0	0		170.00	68.00
Mesolcina	0	0		0	0	0	0	0	0		0.00	0.00
Tot. GENERALE	1	40		0	40	40	0	0	0		170.00	68.00
VB 32 - 07												
Mendrisio	1	82		0	82	0	82	0	0	24.8	170.00	139.00
Lugano	1	40		0	40	0	40	0	0	22.6	170.00	68.00
Locarno	1	43		0	43	0	43	0	0	24.0	170.00	73.00
Tot. CANTONE	3	165		0	165	0	165	0	0		169.70	280.00
Mesolcina	0	0		0	0	0	0	0	0		0.00	0.00
Tot. GENERALE	3	165		0	165	0	165	0	0		169.70	280.00
VIOGNIER												
Mendrisio	2	2'560	0.04	0	2'560	2'560	0	0	0	21.9	170.00	4'352.00
Lugano	1	1'900	0.03	0	1'900	1'900	0	0	0	20.8	170.00	3'230.00
Tot. CANTONE	3	4'460		0	4'460	4'460	0	0	0		170.00	7'582.00
Mesolcina	0	0		0	0	0	0	0	0		0.00	0.00
Tot. GENERALE	3	4'460		0	4'460	4'460	0	0	0		170.00	7'582.00
BIANCHE DA ACQUAVITE												
Tot. CANTONE	0	**		0	0	0	0	0	0		160.--	0.00
Mesolcina	0			0	0	0	0	0	0		160.--	0.00
Tot. GENERALE	0			0	0	0	0	0	0		160.--	0.00
ANCELOTTA												
Mendrisio	5	1'770	0.02	1'770	0	0	0	0	0	21.9	429.00	7'587.00
Lugano	3	627		627	0	0	0	0	0	21.7	448.00	2'809.00
Locarno	0	0		0	0	0	0	0	0		0.00	0.00
Valle Maggia	0	0		0	0	0	0	0	0		0.00	0.00
Bellinzona	0	0		0	0	0	0	0	0		0.00	0.00
Riviera	3	565		565	0	0	0	0	0	21.8	448.00	2'531.00
Blenio	0	0		0	0	0	0	0	0		0.00	0.00
Leventina	0	0		0	0	0	0	0	0		0.00	0.00
Tot. CANTONE	11	2'962		2'962	0	0	0	0	0		436.43	12'927.00
Mesolcina	1	49		49	0	0	0	0	0	23.2	448.00	220.00
Tot. GENERALE	12	3'011		3'011	0	0	0	0	0		436.63	13'147.00
BONDOLA												
Mendrisio	1	380		380	0	0	0	0	0	20.2	380.00	1'444.00
Lugano	1	60		60	0	0	0	0	0	21.0	380.00	228.00
Locarno	110	22'647	0.31	22'357	290	290	0	0	0	19.8	369.00	83'656.00
Valle Maggia	2	322		322	0	0	0	0	0	18.9	337.00	1'084.00
Bellinzona	68	12'743	0.18	12'710	33	33	0	0	0	19.9	365.00	46'480.00
Riviera	1	10		0	10	10	0	0	0	19.4	170.00	17.00
Blenio	17	3'668	0.05	2'470	1'198	1'198	0	0	0	19.1	296.00	10'851.00
Leventina	21	4'806	0.07	4'395	411	411	0	0	0	19.3	345.00	16'603.00
Tot. CANTONE	221	44'636		42'694	1'942	1'942	0	0	0		359.27	160'363.00
Mesolcina	4	611		611	0	0	0	0	0	20.2	374.00	2'283.00
Tot. GENERALE	225	45'247		43'305	1'942	1'942	0	0	0		359.46	162'646.00

Tabella N. 3.1.4.7

Quantitativi tassati per varietà, categoria e distretto

Varietà e Distretto	N. tassa- zioni	kg totale	%	kg Ia	kg IIa totali	kg di IIa nostrano	kg di IIa v. tavola	kg IIIa	kg IVa	Brix media	fr./q media	fr. valore
CABERNET FRANC												
Mendrisio	60	33'880	0.47	33'880	0	0	0	0	0	22.4	432.00	146'311.00
Lugano	10	3'358	0.05	3'358	0	0	0	0	0	21.2	402.00	13'508.00
Locarno	13	2'576	0.04	2'575	1	1	0	0	0	22.4	412.00	10'617.00
Valle Maggia	0	0		0	0	0	0	0	0		0.00	0.00
Bellinzona	10	6'294	0.09	6'294	0	0	0	0	0	22.0	443.00	27'864.00
Riviera	1	1'000	0.01	1'000	0	0	0	0	0	22.0	448.00	4'480.00
Blenio	1	112		112	0	0	0	0	0	21.2	428.00	479.00
Leventina	1	680		661	19	19	0	0	0	21.4	431.00	2'927.00
Tot. CANTONE	96	47'900		47'880	20	20	0	0	0		430.45	206'186.00
<i>Mesolcina</i>	<i>1</i>	<i>662</i>		<i>662</i>	<i>0</i>	<i>0</i>	<i>0</i>	<i>0</i>	<i>0</i>	<i>23.6</i>	<i>448.00</i>	<i>2'966.00</i>
Tot. GENERALE	97	48'562		48'542	20	20	0	0	0		430.69	209'152.00
CABERNET SAUVIGNON												
Mendrisio	46	24'954	0.34	24'954	0	0	0	0	0	21.2	427.00	106'546.00
Lugano	21	8'163	0.11	8'163	0	0	0	0	0	20.3	382.00	31'174.00
Locarno	11	3'025	0.04	3'025	0	0	0	0	0	21.5	444.00	13'423.00
Valle Maggia	0	0		0	0	0	0	0	0		0.00	0.00
Bellinzona	18	9'394	0.13	9'394	0	0	0	0	0	21.3	441.00	41'383.00
Riviera	1	300		300	0	0	0	0	0	22.0	450.00	1'350.00
Blenio	4	3'212	0.04	1'486	1'726	1'726	0	0	0	21.9	300.00	9'621.00
Leventina	0	0		0	0	0	0	0	0		0.00	0.00
Tot. CANTONE	101	49'048		47'322	1'726	1'726	0	0	0		414.89	203'497.00
<i>Mesolcina</i>	<i>4</i>	<i>3'451</i>		<i>3'451</i>	<i>0</i>	<i>0</i>	<i>0</i>	<i>0</i>	<i>0</i>	<i>22.5</i>	<i>438.00</i>	<i>15'120.00</i>
Tot. GENERALE	105	52'499		50'773	1'726	1'726	0	0	0		416.42	218'617.00
CARMINOIR												
Mendrisio	8	6'436	0.09	6'436	0	0	0	0	0	20.9	414.00	26'619.00
Lugano	6	1'863	0.03	1'863	0	0	0	0	0	21.2	432.00	8'045.00
Locarno	3	724		724	0	0	0	0	0	22.9	444.00	3'215.00
Valle Maggia	0	0		0	0	0	0	0	0		0.00	0.00
Bellinzona	9	3'990	0.06	3'603	387	387	0	0	0	21.4	414.00	16'509.00
Riviera	1	650		650	0	0	0	0	0	21.4	444.00	2'886.00
Blenio	0	0		0	0	0	0	0	0		0.00	0.00
Leventina	0	0		0	0	0	0	0	0		0.00	0.00
Tot. CANTONE	27	13'663		13'276	387	387	0	0	0		419.19	57'274.00
<i>Mesolcina</i>	<i>0</i>	<i>0</i>		<i>0</i>	<i>0</i>	<i>0</i>	<i>0</i>	<i>0</i>	<i>0</i>		<i>0.00</i>	<i>0.00</i>
Tot. GENERALE	27	13'663		13'276	387	387	0	0	0		419.19	57'274.00
DIOLINOIR												
Mendrisio	15	3'765	0.05	3'765	0	0	0	0	0	21.8	439.00	16'544.00
Lugano	3	751	0.01	751	0	0	0	0	0	22.7	444.00	3'336.00
Locarno	2	535		535	0	0	0	0	0	22.8	448.00	2'397.00
Valle Maggia	0	0		0	0	0	0	0	0		0.00	0.00
Bellinzona	5	1'452	0.02	1'452	0	0	0	0	0	22.4	447.00	6'491.00
Riviera	0	0		0	0	0	0	0	0		0.00	0.00
Blenio	0	0		0	0	0	0	0	0		0.00	0.00
Leventina	0	0		0	0	0	0	0	0		0.00	0.00
Tot. CANTONE	25	6'503		6'503	0	0	0	0	0		442.38	28'768.00
<i>Mesolcina</i>	<i>0</i>	<i>0</i>		<i>0</i>	<i>0</i>	<i>0</i>	<i>0</i>	<i>0</i>	<i>0</i>		<i>0.00</i>	<i>0.00</i>
Tot. GENERALE	25	6'503		6'503	0	0	0	0	0		442.38	28'768.00

Tabella N. 3.1.4.8

Quantitativi tassati per varietà, categoria e distretto

Varietà e Distretto	N. tassazioni	kg totale	%	kg Ia	kg IIa totali	kg di IIa nostrano	kg di IIa v. tavola	kg IIIa	kg IVa	Brix media	fr./q media	fr. valore
GAMARET												
Mendrisio	129	48'960	0.68	48'666	294	294	0	0	0	21.5	431.00	211'051.00
Lugano	21	10'150	0.14	10'150	0	0	0	0	0	21.3	431.00	43'787.00
Locarno	80	18'094	0.25	18'094	0	0	0	0	0	19.8	362.00	65'428.00
Valle Maggia	0	0		0	0	0	0	0	0		0.00	0.00
Bellinzona	18	11'828	0.16	11'478	350	350	0	0	0	21.8	440.00	52'017.00
Riviera	15	5'339	0.07	5'339	0	0	0	0	0	22.5	427.00	22'820.00
Blenio	38	9'090	0.13	9'090	0	0	0	0	0	21.1	431.00	39'217.00
Leventina	5	887	0.01	887	0	0	0	0	0	21.6	440.00	3'903.00
Tot. CANTONE	306	104'348		103'704	644	644	0	0	0		419.96	438'223.00
<i>Mesolcina</i>	<i>1</i>	<i>61</i>		<i>61</i>	<i>0</i>	<i>0</i>	<i>0</i>	<i>0</i>	<i>0</i>	<i>24.2</i>	<i>450.00</i>	<i>275.00</i>
Tot. GENERALE	307	104'409		103'765	644	644	0	0	0		419.98	438'498.00
GARANOIR												
Mendrisio	3	917	0.01	917	0	0	0	0	0	19.2	381.00	3'495.00
Lugano	2	255		255	0	0	0	0	0	21.3	486.00	1'240.00
Locarno	1	180		180	0	0	0	0	0	22.2	506.00	911.00
Valle Maggia	0	0		0	0	0	0	0	0		0.00	0.00
Bellinzona	1	79		79	0	0	0	0	0	20.4	426.00	337.00
Riviera	0	0		0	0	0	0	0	0		0.00	0.00
Blenio	2	180		180	0	0	0	0	0	20.0	416.00	749.00
Leventina	0	0		0	0	0	0	0	0		0.00	0.00
Tot. CANTONE	9	1'611		1'611	0	0	0	0	0		417.88	6'732.00
<i>Mesolcina</i>	<i>0</i>	<i>0</i>		<i>0</i>	<i>0</i>	<i>0</i>	<i>0</i>	<i>0</i>	<i>0</i>	<i>0.00</i>	<i>0.00</i>	<i>0.00</i>
Tot. GENERALE	9	1'611		1'611	0	0	0	0	0		417.88	6'732.00
MERLOT												
Mendrisio	4'972	2'404'380	33.15	2'331'860	71'866	71'866	0	654	0	21.5	334.00	8'027'692.00
Lugano	878	669'238	9.23	667'488	1'750	1'750	0	0	0	21.3	332.00	2'224'784.00
Locarno	3'726	1'221'534	16.84	1'178'027	43'257	43'257	0	250	0	21.5	335.00	4'095'396.00
Valle Maggia	82	35'096	0.48	35'092	4	4	0	0	0	20.7	315.00	110'546.00
Bellinzona	3'475	1'223'658	16.87	1'196'439	26'319	26'319	0	900	0	21.4	336.00	4'117'015.00
Riviera	792	249'925	3.45	247'963	1'962	1'962	0	0	0	21.8	344.00	860'575.00
Blenio	799	262'157	3.61	259'057	3'100	3'100	0	0	0	21.1	330.00	864'735.00
Leventina	521	169'531	2.34	162'521	7'010	7'010	0	0	0	21.6	336.00	569'241.00
Tot. CANTONE	15'245	6'235'519		6'078'447	155'268	155'268	0	1'804	0		334.70	20'869'984.00
<i>Mesolcina</i>	<i>572</i>	<i>178'143</i>		<i>169'323</i>	<i>8'820</i>	<i>8'820</i>	<i>0</i>	<i>0</i>	<i>0</i>	<i>21.0</i>	<i>321.00</i>	<i>571'459.00</i>
Tot. GENERALE	15'817	6'413'662		6'247'770	164'088	164'088	0	1'804	0		334.31	21'441'443.00
PINOT NERO												
Mendrisio	23	14'999	0.21	14'999	0	0	0	0	0	21.7	437.00	65'475.00
Lugano	31	17'075	0.24	17'075	0	0	0	0	0	20.6	401.00	68'445.00
Locarno	8	1'657	0.02	1'657	0	0	0	0	0	21.9	447.00	7'407.00
Valle Maggia	2	1'028	0.01	1'028	0	0	0	0	0	18.2	263.00	2'709.00
Bellinzona	36	12'227	0.17	12'217	10	10	0	0	0	20.9	410.00	50'077.00
Riviera	9	3'513	0.05	3'513	0	0	0	0	0	21.8	446.00	15'673.00
Blenio	6	1'575	0.02	1'575	0	0	0	0	0	22.3	450.00	7'088.00
Leventina	41	9'952	0.14	9'952	0	0	0	0	0	21.9	446.00	44'427.00
Tot. CANTONE	156	62'026		62'016	10	10	0	0	0		421.28	261'301.00
<i>Mesolcina</i>	<i>5</i>	<i>2'706</i>		<i>2'706</i>	<i>0</i>	<i>0</i>	<i>0</i>	<i>0</i>	<i>0</i>	<i>22.6</i>	<i>431.00</i>	<i>11'668.00</i>
Tot. GENERALE	161	64'732		64'722	10	10	0	0	0		421.69	272'969.00

Tabella N. 3.1.4.9

Quantitativi tassati per varietà, categoria e distretto

Varietà e Distretto	N. tassa- zioni	kg totale	%	kg Ia	kg IIa totali	kg di IIa nostrano	kg di IIa v. tavola	kg IIIa	kg IVa	Brix media	fr./q media	fr. valore
ALICANTE BOUSCHET												
Mendrisio	3	1'407	0.02	0	1'407	1'407	0	0	0	21.0	170.00	2'392.00
Tot. CANTONE	3	1'407		0	1'407	1'407	0	0	0		170.01	2'392.00
Mesolcina	0	0		0	0	0	0	0	0		0.00	0.00
Tot. GENERALE	3	1'407		0	1'407	1'407	0	0	0		170.01	2'392.00
ARINARNOA												
Mendrisio	2	1'590	0.02	0	1'590	1'590	0	0	0	21.4	170.00	2'703.00
Lugano	2	562		0	562	562	0	0	0	20.8	170.00	955.00
Locarno	4	3'390	0.05	0	3'390	3'390	0	0	0	21.0	170.00	5'763.00
Bellinzona	1	1'120	0.02	0	1'120	1'120	0	0	0	23.2	170.00	1'904.00
Tot. CANTONE	9	6'662		0	6'662	6'662	0	0	0		169.99	11'325.00
Mesolcina	0	0		0	0	0	0	0	0		0.00	0.00
Tot. GENERALE	9	6'662		0	6'662	6'662	0	0	0		169.99	11'325.00
CABERNET DORSA												
Mendrisio	1	205		0	205	205	0	0	0	22.2	170.00	349.00
Tot. CANTONE	1	205		0	205	205	0	0	0		170.24	349.00
Mesolcina	0	0		0	0	0	0	0	0		0.00	0.00
Tot. GENERALE	1	205		0	205	205	0	0	0		170.24	349.00
CABERNET JURA												
Lugano	1	100		0	100	0	100	0	0	21.2	170.00	170.00
Locarno	2	184		0	184	0	184	0	0	21.0	170.00	313.00
Tot. CANTONE	3	284		0	284	0	284	0	0		170.07	483.00
Mesolcina	0	0		0	0	0	0	0	0		0.00	0.00
Tot. GENERALE	3	284		0	284	0	284	0	0		170.07	483.00
CALADOC												
Lugano	1	250		0	250	250	0	0	0	21.8	170.00	425.00
Tot. CANTONE	1	250		0	250	250	0	0	0		170.00	425.00
Mesolcina	0	0		0	0	0	0	0	0		0.00	0.00
Tot. GENERALE	1	250		0	250	250	0	0	0		170.00	425.00
CARMENERE												
Mendrisio	1	337		0	337	337	0	0	0	20.6	170.00	573.00
Tot. CANTONE	1	337		0	337	337	0	0	0		170.03	573.00
Mesolcina	0	0		0	0	0	0	0	0		0.00	0.00
Tot. GENERALE	1	337		0	337	337	0	0	0		170.03	573.00
CHAMBOURCIN												
Mendrisio	3	517		0	517	0	517	0	0	20.3	170.00	879.00
Lugano	7	4'204	0.06	0	4'204	0	4'204	0	0	19.5	170.00	7'147.00
Locarno	1	131		0	131	0	131	0	0	22.4	170.00	223.00
Valle Maggia	1	66		0	66	0	66	0	0	19.6	170.00	112.00
Tot. CANTONE	12	4'918		0	4'918	0	4'918	0	0		170.01	8'361.00
Mesolcina	0	0		0	0	0	0	0	0		0.00	0.00
Tot. GENERALE	12	4'918		0	4'918	0	4'918	0	0		170.01	8'361.00

Tabella N. 3.1.4.10 Quantitativi tassati per varietà, categoria e distretto

Varietà e Distretto	N. tassazioni	kg totale	%	kg Ia	kg IIa totali	kg di IIa nostrano	kg di IIa v. tavola	kg IIIa	kg IVa	Brix media	fr./q media	fr. valore
CLINTON												
Lugano	1	1'469	0.02	0	1'469	0	1'469	0	0	20.6	170.00	2'497.00
Tot. CANTONE	1	1'469		0	1'469	0	1'469	0	0		169.98	2'497.00
Mesolcina	0	0		0	0	0	0	0	0		0.00	0.00
Tot. GENERALE	1	1'469		0	1'469	0	1'469	0	0		169.98	2'497.00
DE CHAUNAC (SEIBEL 9549)												
Locarno	1	52		0	52	0	52	0	0	21.2	170.00	88.00
Tot. CANTONE	1	52		0	52	0	52	0	0		169.23	88.00
Mesolcina	0	0		0	0	0	0	0	0		0.00	0.00
Tot. GENERALE	1	52		0	52	0	52	0	0		169.23	88.00
EGIDIOLA												
Mendrisio	2	654		0	654	654	0	0	0	21.1	170.00	1'112.00
Tot. CANTONE	2	654		0	654	654	0	0	0		170.03	1'112.00
Mesolcina	0	0		0	0	0	0	0	0		0.00	0.00
Tot. GENERALE	2	654		0	654	654	0	0	0		170.03	1'112.00
FREISA												
Mendrisio	4	270		0	270	270	0	0	0	20.2	170.00	459.00
Locarno	1	100		0	100	100	0	0	0	20.6	170.00	170.00
Tot. CANTONE	5	370		0	370	370	0	0	0		170.00	629.00
Mesolcina	0	0		0	0	0	0	0	0		0.00	0.00
Tot. GENERALE	5	370		0	370	370	0	0	0		170.00	629.00
GAMAY												
Mendrisio	1	303		0	303	303	0	0	0	19.8	170.00	515.00
Tot. CANTONE	1	303		0	303	303	0	0	0		169.97	515.00
Mesolcina	0	0		0	0	0	0	0	0		0.00	0.00
Tot. GENERALE	1	303		0	303	303	0	0	0		169.97	515.00
ISABELLA												
Mendrisio	3	350		0	350	0	350	0	0	18.7	170.00	595.00
Lugano	5	9'699	0.13	0	9'699	0	9'699	0	0	18.5	170.00	16'488.00
Locarno	1	393		0	393	0	393	0	0	19.0	170.00	668.00
Valle Maggia	1	523		0	523	0	523	0	0	17.6	170.00	889.00
Bellinzona	1	142		0	142	0	142	0	0	19.6	170.00	241.00
Tot. CANTONE	11	11'107		0	11'107	0	11'107	0	0		169.99	18'881.00
Mesolcina	0	0		0	0	0	0	0	0		0.00	0.00
Tot. GENERALE	11	11'107		0	11'107	0	11'107	0	0		169.99	18'881.00
KATAWBA												
Lugano	2	2'770	0.04	0	2'770	0	2'770	0	0	19.2	170.00	4'709.00
Locarno	1	636		0	636	0	636	0	0	18.0	170.00	1'081.00
Tot. CANTONE	3	3'406		0	3'406	0	3'406	0	0		169.99	5'790.00
Mesolcina	0	0		0	0	0	0	0	0		0.00	0.00
Tot. GENERALE	3	3'406		0	3'406	0	3'406	0	0		169.99	5'790.00

Tabella N. 3.1.4.11 Quantitativi tassati per varietà, categoria e distretto

Varietà e Distretto	N. tassazioni	kg totale	%	kg Ia	kg IIa totali	kg di IIa nostrano	kg di IIa v. tavola	kg IIIa	kg IVa	Brix media	fr./q media	fr. valore
LEON MILLOT												
Lugano	2	189		0	189	0	189	0	0	19.0	170.00	321.00
Tot. CANTONE	2	189		0	189	0	189	0	0		169.84	321.00
Mesolcina	0	0		0	0	0	0	0	0		0.00	0.00
Tot. GENERALE	2	189		0	189	0	189	0	0		169.84	321.00
MADERA												
Lugano	1	200		0	200	0	200	0	0	23.8	170.00	340.00
Tot. CANTONE	1	200		0	200	0	200	0	0		170.00	340.00
Mesolcina	3	668		0	668	0	668	0	0	17.1	170.00	1'136.00
Tot. GENERALE	4	868		0	868	0	868	0	0		170.05	1'476.00
MALBEC												
Mendrisio	1	60		0	60	60	0	0	0	22.8	170.00	102.00
Tot. CANTONE	1	60		0	60	60	0	0	0		170.00	102.00
Mesolcina	1	304		0	304	304	0	0	0	23.6	170.00	517.00
Tot. GENERALE	2	364		0	364	364	0	0	0		170.05	619.00
MARECHAL FOCH												
Mendrisio	1	119		0	119	0	119	0	0	20.4	170.00	202.00
Lugano	6	2'194	0.03	0	2'194	0	2'194	0	0	21.3	170.00	3'730.00
Locarno	3	549		0	549	0	549	0	0	21.8	170.00	933.00
Blenio	5	228		0	228	0	228	0	0	23.3	170.00	388.00
Tot. CANTONE	15	3'090		0	3'090	0	3'090	0	0		170.00	5'253.00
Mesolcina	0	0		0	0	0	0	0	0		0.00	0.00
Tot. GENERALE	15	3'090		0	3'090	0	3'090	0	0		170.00	5'253.00
MARSELAN												
Mendrisio	1	376		0	376	0	376	0	0	20.4	170.00	639.00
Lugano	1	275		0	275	0	275	0	0	21.8	170.00	468.00
Bellinzona	1	1'088	0.02	0	1'088	0	1'088	0	0	22.4	170.00	1'850.00
Tot. CANTONE	3	1'739		0	1'739	0	1'739	0	0		170.04	2'957.00
Mesolcina	0	0		0	0	0	0	0	0		0.00	0.00
Tot. GENERALE	3	1'739		0	1'739	0	1'739	0	0		170.04	2'957.00
MOURVEDRE												
Mendrisio	1	661		0	661	661	0	0	0	19.4	170.00	1'124.00
Tot. CANTONE	1	661		0	661	661	0	0	0		170.05	1'124.00
Mesolcina	0	0		0	0	0	0	0	0		0.00	0.00
Tot. GENERALE	1	661		0	661	661	0	0	0		170.05	1'124.00
NERO D'AVOLA												
Mendrisio	1	310		0	310	310	0	0	0	19.2	170.00	527.00
Tot. CANTONE	1	310		0	310	310	0	0	0		170.00	527.00
Mesolcina	0	0		0	0	0	0	0	0		0.00	0.00
Tot. GENERALE	1	310		0	310	310	0	0	0		170.00	527.00

Tabella N. 3.1.4.12 Quantitativi tassati per varietà, categoria e distretto

Varietà e Distretto	N. tassazioni	kg totale	%	kg Ia	kg IIa totali	kg di IIa nostrano	kg di IIa v. tavola	kg IIIa	kg IVa	Brix media	fr./q media	fr. valore
PETIT VERDOT												
Mendrisio	12	6'008	0.08	0	6'008	6'008	0	0	0	21.7	170.00	10'214.00
Lugano	1	20		0	20	20	0	0	0	20.8	170.00	34.00
Tot. CANTONE	13	6'028		0	6'028	6'028	0	0	0		170.01	10'248.00
Mesolcina	0	0		0	0	0	0	0	0	0.00		0.00
Tot. GENERALE	13	6'028		0	6'028	6'028	0	0	0		170.01	10'248.00
PRIMITIVO - ZINFANDEL												
Mendrisio	1	450		0	450	450	0	0	0	20.6	170.00	765.00
Tot. CANTONE	1	450		0	450	450	0	0	0		170.00	765.00
Mesolcina	0	0		0	0	0	0	0	0	0.00		0.00
Tot. GENERALE	1	450		0	450	450	0	0	0		170.00	765.00
REGENT												
Mendrisio	2	710		0	710	0	710	0	0	21.3	170.00	1'207.00
Lugano	1	118		0	118	0	118	0	0	19.4	170.00	201.00
Locarno	3	307		0	307	0	307	0	0	19.9	170.00	522.00
Bellinzona	2	670		0	670	0	670	0	0	21.3	170.00	1'139.00
Tot. CANTONE	8	1'805		0	1'805	0	1'805	0	0		170.03	3'069.00
Mesolcina	0	0		0	0	0	0	0	0	0.00		0.00
Tot. GENERALE	8	1'805		0	1'805	0	1'805	0	0		170.03	3'069.00
ROSSE EUROPEE NON DEFINITE IIA												
Mendrisio	15	2'354	0.03	0	1'872	1'872	0	482	0	20.4	170.00	4'002.00
Lugano	2	342		0	342	342	0	0	0	19.4	170.00	581.00
Locarno	30	7'469	0.10	0	7'401	7'401	0	68	0	20.0	170.00	12'697.00
Bellinzona	11	1'469	0.02	0	849	849	0	620	0	20.1	170.00	2'497.00
Leventina	1	180		0	180	180	0	0	0	21.0	170.00	306.00
Tot. CANTONE	59	11'814		0	10'644	10'644	0	1'170	0		169.99	20'083.00
Mesolcina	3	854		0	854	854	0	0	0	19.6	170.00	1'452.00
Tot. GENERALE	62	12'668		0	11'498	11'498	0	1'170	0		170.00	21'535.00
ROSSE IBRIDI / PD (AMERICANE)												
Mendrisio	26	9'647	0.13	0	9'647	0	9'647	0	0	19.2	170.00	16'400.00
Lugano	41	25'617	0.35	0	25'550	0	25'550	67	0	17.6	170.00	43'468.00
Locarno	202	52'980	0.73	0	52'980	0	52'980	0	0	17.4	170.00	90'066.00
Valle Maggia	73	32'329	0.45	0	29'460	0	29'460	2'869	0	16.8	158.00	51'219.00
Bellinzona	79	31'702	0.44	0	31'702	0	31'702	0	0	17.2	170.00	53'893.00
Riviera	4	1'195	0.02	0	1'195	0	1'195	0	0	17.4	170.00	2'032.00
Blenio	3	299		0	299	0	299	0	0	19.0	170.00	508.00
Leventina	0	0		0	0	0	0	0	0	0.00		0.00
Tot. CANTONE	428	153'769		0	150'833	0	150'833	2'936	0		167.51	257'586.00
Mesolcina	3	662		0	662	0	662	0	0	16.7	170.00	1'125.00
Tot. GENERALE	431	154'431		0	151'495	0	151'495	2'936	0		167.53	258'711.00

Tabella N. 3.1.4.13 Quantitativi tassati per varietà, categoria e distretto

Varietà e Distretto	N. tassazioni	kg totale	%	kg Ia	kg IIa totali	kg di IIa nostrano	kg di IIa v. tavola	kg IIIa	kg IVa	Brix media	fr./q media	fr. valore
SAINT LAURENT												
Lugano	1	70		0	70	70	0	0	0	19.0	170.00	119.00
Tot. CANTONE	1	70		0	70	70	0	0	0		170.00	119.00
<i>Mesolcina</i>	<i>0</i>	<i>0</i>		<i>0</i>	<i>0</i>	<i>0</i>	<i>0</i>	<i>0</i>	<i>0</i>		<i>0.00</i>	<i>0.00</i>
Tot. GENERALE	1	70		0	70	70	0	0	0		170.00	119.00
SEIBEL												
Lugano	1	984	0.01	0	984	0	984	0	0	22.8	170.00	1'673.00
Blenio	1	308		0	308	0	308	0	0	20.8	170.00	524.00
Leventina	1	500		0	500	0	500	0	0	22.0	170.00	850.00
Tot. CANTONE	3	1'792		0	1'792	0	1'792	0	0		170.03	3'047.00
<i>Mesolcina</i>	<i>0</i>	<i>0</i>		<i>0</i>	<i>0</i>	<i>0</i>	<i>0</i>	<i>0</i>	<i>0</i>		<i>0.00</i>	<i>0.00</i>
Tot. GENERALE	3	1'792		0	1'792	0	1'792	0	0		170.03	3'047.00
SYRAH												
Mendrisio	14	13'457	0.19	0	13'457	13'457	0	0	0	20.5	170.00	22'877.00
Lugano	4	1'416	0.02	0	1'416	1'416	0	0	0	21.1	170.00	2'407.00
Locarno	2	690		0	690	690	0	0	0	22.6	170.00	1'173.00
Bellinzona	2	1'921	0.03	0	1'921	1'921	0	0	0	20.3	170.00	3'266.00
Leventina	1	46		0	46	46	0	0	0	20.0	170.00	78.00
Tot. CANTONE	23	17'530		0	17'530	17'530	0	0	0		170.00	29'801.00
<i>Mesolcina</i>	<i>1</i>	<i>302</i>		<i>0</i>	<i>302</i>	<i>302</i>	<i>0</i>	<i>0</i>	<i>0</i>	<i>23.6</i>	<i>170.00</i>	<i>513.00</i>
Tot. GENERALE	24	17'832		0	17'832	17'832	0	0	0		170.00	30'314.00
TANNAT												
Mendrisio	1	366		0	366	366	0	0	0	21.0	170.00	622.00
Tot. CANTONE	1	366		0	366	366	0	0	0		169.95	622.00
<i>Mesolcina</i>	<i>0</i>	<i>0</i>		<i>0</i>	<i>0</i>	<i>0</i>	<i>0</i>	<i>0</i>	<i>0</i>		<i>0.00</i>	<i>0.00</i>
Tot. GENERALE	1	366		0	366	366	0	0	0		169.95	622.00
VB 91 - 26 - 04												
Lugano	1	1'873	0.03	0	1'873	0	1'873	0	0	19.6	170.00	3'184.00
Tot. CANTONE	1	1'873		0	1'873	0	1'873	0	0		169.99	3'184.00
<i>Mesolcina</i>	<i>0</i>	<i>0</i>		<i>0</i>	<i>0</i>	<i>0</i>	<i>0</i>	<i>0</i>	<i>0</i>		<i>0.00</i>	<i>0.00</i>
Tot. GENERALE	1	1'873		0	1'873	0	1'873	0	0		169.99	3'184.00

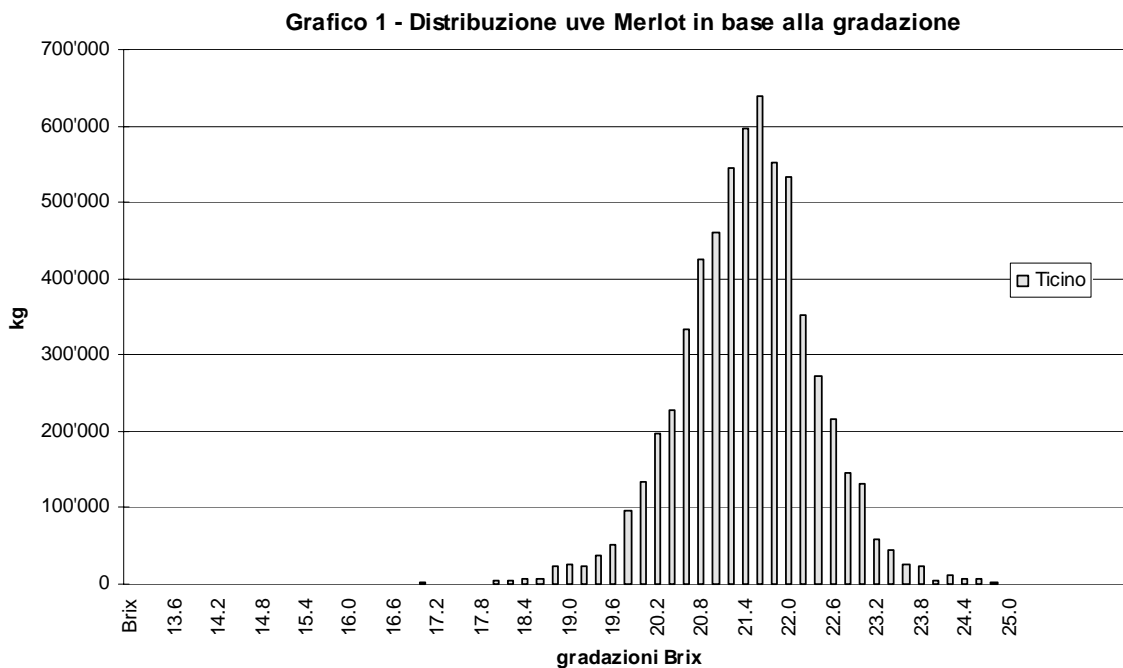
Tabella N. 3.1.4.14 Quantitativi tassati per varietà, categoria e distretto

Varietà e Distretto	N. tassa- zioni	kg totale	%	kg Ia	kg IIa totali	kg di IIa nostrano	kg di IIa v. tavola	kg IIIa	kg IVa	Brix media	fr./q media	fr. valore
VB 91 - 26 - 18												
Mendrisio	1	200		0	200	0	200	0	0	21.6	170.00	340.00
Lugano	1	150		0	150	0	150	0	0	21.2	170.00	255.00
Tot. CANTONE	2	350		0	350	0	350	0	0		170.00	595.00
<i>Mesolcina</i>	0	0		0	0	0	0	0	0		0.00	0.00
Tot. GENERALE	2	350		0	350	0	350	0	0		170.00	595.00
VB 91 - 26 - 25												
Lugano	1	2'409	0.03	0	2'409	0	2'409	0	0	19.6	170.00	4'095.00
Tot. CANTONE	1	2'409		0	2'409	0	2'409	0	0		169.99	4'095.00
<i>Mesolcina</i>	1	350		0	350	0	350	0	0	20.2	170.00	595.00
Tot. GENERALE	2	2'759		0	2'759	0	2'759	0	0		169.99	4'690.00
VB 91 - 26 - 29												
Lugano	1	100		0	100	0	100	0	0	21.2	170.00	170.00
Tot. CANTONE	1	100		0	100	0	100	0	0		170.00	170.00
<i>Mesolcina</i>	0	0		0	0	0	0	0	0		0.00	0.00
Tot. GENERALE	1	100		0	100	0	100	0	0		170.00	170.00
VB JURA 25												
Lugano	1	150		0	150	0	150	0	0	21.2	170.00	255.00
Tot. CANTONE	1	150		0	150	0	150	0	0		170.00	255.00
<i>Mesolcina</i>	0	0		0	0	0	0	0	0		0.00	0.00
Tot. GENERALE	1	150		0	150	0	150	0	0		170.00	255.00
ROSSE DA ACQUAVITE												
Tot. CANTONE	0	79'249		0	0	0	0	0	79'249		160.00	126'798.40
<i>Mesolcina</i>	0	0		0	0	0	0	0	0		0.--	0.00
Tot. GENERALE	0	79'249		0	0	0	0	0	79'249		160.00	126'798.40

Tabella N. 3.1.5 - Quantitativi tassati globali per gradazione e distretto (in kg - Merlot)

Oe	Brix	fr./kg	Distretti										Totale			
			Mendrisio	Lugano	Bellinzona	Locarno	Valle Maggia	Riviera	Blenio	Leventina	Ticino	Mesolcina	Generale	%		
54	13.4	0.00	0	0	0	0	0	0	0	0	0	0	0	0	0	0.0
55	13.6	0.00	0	0	0	0	0	0	0	0	0	0	0	0	0	0.0
56	13.8	0.00	0	0	0	0	0	0	0	0	0	0	0	0	0	0.0
57	14.0	0.00	0	0	0	0	0	0	0	0	0	0	0	0	0	0.0
58	14.2	0.00	0	0	0	0	0	0	0	0	0	0	0	0	0	0.0
59	14.4	0.50	0	0	0	0	0	0	0	0	0	0	0	0	0	0.0
59	14.6	0.50	0	0	0	0	0	0	0	0	0	0	0	0	0	0.0
60	14.8	0.50	0	0	0	0	0	0	0	0	0	0	0	0	0	0.0
61	15.0	0.50	0	0	0	0	0	0	0	0	0	0	0	0	0	0.0
62	15.2	1.70	0	0	0	0	0	0	0	0	0	0	0	0	0	0.0
63	15.4	1.70	0	0	0	0	0	0	0	0	0	0	0	0	0	0.0
64	15.6	1.70	0	0	0	0	0	0	0	0	0	0	0	0	0	0.0
65	15.8	1.70	0	0	0	0	0	0	0	0	0	0	0	0	0	0.0
65	16.0	1.70	0	0	0	0	0	0	0	0	0	0	0	0	0	0.0
66	16.2	1.70	0	0	0	0	0	0	0	0	0	0	0	0	0	0.0
67	16.4	1.70	0	0	0	0	0	0	0	0	0	0	0	0	0	0.0
68	16.6	1.70	0	0	0	0	0	0	0	0	0	0	209	209	0	0.0
69	16.8	1.70	0	0	0	0	0	0	0	0	0	0	0	0	0	0.0
70	17.0	2.50	0	2'733	0	0	0	0	0	0	0	2'733	0	2'733	0	0.0
71	17.2	2.50	0	0	0	0	0	0	0	0	0	0	0	0	0	0.0
72	17.4	2.50	0	0	0	0	0	0	0	0	0	0	0	0	0	0.0
72	17.6	2.50	0	0	0	0	0	0	0	0	0	0	0	0	0	0.0
73	17.8	2.50	165	0	333	0	0	0	0	0	0	498	0	498	0	0.0
74	18.0	2.50	0	4'029	0	0	0	0	173	271	4'473	0	4'473	0	0.1	
75	18.2	2.50	2'093	795	687	231	0	0	0	0	3'806	268	4'074	0	0.1	
76	18.4	2.50	1'608	224	0	3'831	0	0	262	0	5'925	290	6'215	0	0.1	
77	18.6	2.50	1'218	1'448	2'022	1'082	0	0	1'214	0	6'984	509	7'493	0	0.1	
78	18.8	2.50	2'069	6'195	4'445	10'348	0	0	257	0	23'314	410	23'724	0	0.4	
79	19.0	2.50	6'943	11'287	1'915	4'906	0	492	304	0	25'847	249	26'096	0	0.4	
79	19.2	2.50	12'383	2'882	2'927	4'769	0	485	617	255	24'318	253	24'571	0	0.4	
80	19.4	2.50	18'919	4'126	3'587	8'519	0	485	1'741	694	38'071	784	38'855	0	0.6	
81	19.6	2.50	23'664	8'250	5'651	7'662	1'057	735	3'200	502	50'721	2'860	53'581	0	0.8	
82	19.8	2.62	22'535	26'988	11'897	15'898	10'360	756	7'270	1'553	97'257	10'741	107'998	0	1.7	
83	20.0	2.77	55'574	21'720	17'908	22'433	577	3'457	8'445	4'028	134'142	9'082	143'224	0	2.2	
84	20.2	2.92	70'270	20'657	59'871	25'085	293	4'492	16'621	1'197	198'486	5'635	204'121	0	3.2	
85	20.4	3.07	100'549	22'111	41'395	31'275	2'101	5'823	18'988	5'802	228'044	13'644	241'688	0	3.8	
86	20.6	3.22	145'906	29'436	65'176	54'012	621	6'252	22'864	10'045	334'312	14'822	349'134	0	5.4	
87	20.8	3.32	197'823	42'142	85'283	61'958	2'743	8'541	19'310	6'982	424'782	25'709	450'491	0	7.0	
87	21.0	3.42	165'020	52'057	84'670	102'894	2'937	14'029	28'926	9'812	460'345	18'967	479'312	0	7.5	
88	21.2	3.52	215'107	60'530	99'384	106'637	6'780	19'484	27'518	9'609	545'049	15'416	560'465	0	8.7	
89	21.4	3.52	171'696	47'865	152'478	155'802	3'003	22'687	25'052	17'506	596'089	13'351	609'440	0	9.5	
90	21.6	3.52	225'807	72'394	136'494	135'771	1'069	21'257	25'891	20'588	639'271	12'830	652'101	0	10.2	
91	21.8	3.52	197'558	50'431	98'743	132'411	1'034	32'727	20'504	18'569	551'977	6'599	558'576	0	8.7	
92	22.0	3.52	180'628	47'157	140'360	90'926	2'257	36'914	15'821	19'977	534'040	5'673	539'713	0	8.4	
93	22.2	3.52	152'178	26'533	66'047	73'432	264	14'260	7'235	12'974	352'923	4'537	357'460	0	5.6	
94	22.4	3.52	104'871	35'343	52'630	47'914	0	17'625	3'191	10'902	272'476	2'360	274'836	0	4.3	
95	22.6	3.52	111'436	10'745	35'027	41'895	0	8'531	3'106	4'354	215'094	2'268	217'362	0	3.4	
96	22.8	3.52	51'178	15'023	20'866	44'674	0	6'959	2'335	4'838	145'873	5'615	151'488	0	2.4	
96	23.0	3.52	70'639	16'859	18'873	9'179	0	11'938	1'169	3'505	132'162	169	132'331	0	2.1	
97	23.2	3.52	31'230	4'758	6'928	7'246	0	4'883	0	3'401	58'446	313	58'759	0	0.9	
98	23.4	3.52	23'058	586	2'671	14'464	0	4'235	0	402	45'416	1'300	46'716	0	0.7	
99	23.6	3.52	16'836	1'352	577	3'952	0	2'441	0	0	25'158	219	25'377	0	0.4	
100	23.8	3.52	4'175	16'636	1'154	860	0	437	0	1'319	24'581	1'545	26'126	0	0.4	
101	24.0	3.52	3'288	1'737	0	60	0	0	143	446	5'674	0	5'674	0	0.1	
102	24.2	3.52	10'456	466	769	0	0	0	0	0	11'691	851	12'542	0	0.2	
103	24.4	3.52	2'078	676	2'890	980	0	0	0	0	6'624	665	7'289	0	0.1	
104	24.6	3.52	2'730	3'067	0	428	0	0	0	0	6'225	0	6'225	0	0.1	
105	24.8	3.52	1'892	0	0	0	0	0	0	0	1'892	0	1'892	0	0.0	
106	25.0	3.52	0	0	0	0	0	0	0	0	0	0	0	0	0.0	
107	25.2	3.52	0	0	0	0	0	0	0	0	0	0	0	0	0.0	
108	25.4	3.52	0	0	0	0	0	0	0	0	0	0	0	0	0.0	
109	25.6	3.52	0	0	0	0	0	0	0	0	0	0	0	0	0.0	
110	25.8	3.52	0	0	0	0	0	0	0	0	0	0	0	0	0.0	
111	26.0	3.52	0	0	0	0	0	0	0	0	0	0	0	0	0.0	
112	26.2	3.52	0	0	0	0	0	0	0	0	0	0	0	0	0.0	
113	26.4	3.52	0	0	0	0	0	0	0	0	0	0	0	0	0.0	
114	26.6	3.52	800	0	0	0	0	0	0	0	800	0	800	0	0.0	
Totale			2'404'380	669'238	1'223'658	1'221'534	35'096	249'925	262'157	169'531	6'235'519	178'143	6'413'662	100		

Grafico 3.1.1 - Distribuzione uve Merlot in base alla gradazione



3.2 Evoluzione delle consegne

Grafico 3.2.1 - kg di uve Merlot tassati per giorno e distretto

Grafico N. 2 - kg di uve Merlot tassati per giorno e distretto

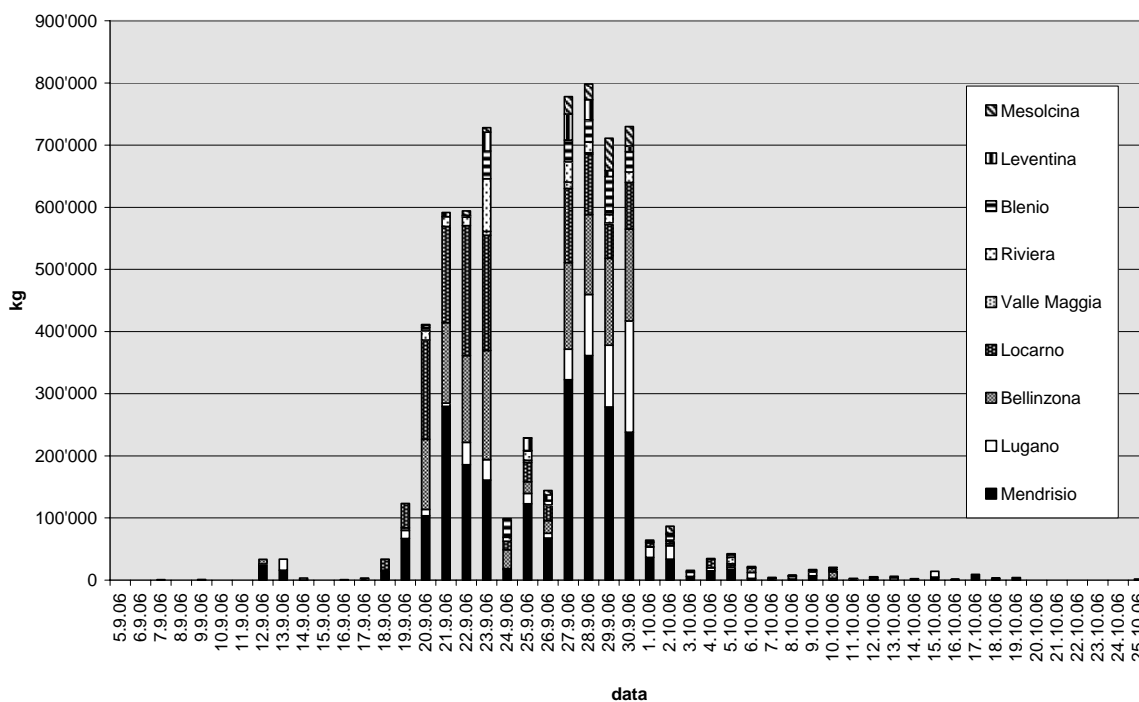


Tabella N. 3.2.1 - Evoluzione delle consegne sull'arco della vendemmia per distretto
(dati in kg)

Data consegne	Mendrisio	Lugano	Bellinzona	Locarno	Valle Maggia	Riviera	Blenio	Leventina	Ticino	Mesolcina	Generale TI + Me
MERLOT											
05.09.06	0	0	0	158	0	0	0	0	158	0	158
07.09.06	0	0	738	0	0	0	0	0	738	0	738
09.09.06	0	900	0	0	0	0	0	0	900	0	900
12.09.06	25'305	800	7'238	0	0	0	0	0	33'343	0	33'343
13.09.06	15'982	17'764	0	0	0	0	0	0	33'746	0	33'746
14.09.06	274	3'051	0	137	0	0	0	0	3'462	0	3'462
16.09.06	0	0	0	524	0	0	0	0	524	0	524
17.09.06	0	2'083	0	1'378	0	0	0	0	3'461	0	3'461
18.09.06	13'888	2'080	0	17'941	0	0	0	0	33'909	0	33'909
19.09.06	66'984	13'051	4'210	39'012	0	0	0	0	123'257	0	123'257
20.09.06	103'446	10'496	112'851	159'413	0	14'826	5'742	3'250	410'024	1'077	411'101
21.09.06	279'593	5'116	129'593	154'858	36	15'756	0	6'757	591'709	0	591'709
22.09.06	185'622	36'369	139'247	209'361	0	13'493	2'122	960	587'174	6'829	594'003
23.09.06	161'133	32'803	175'441	185'627	6'209	84'750	44'607	30'210	720'780	7'118	727'898
24.09.06	17'087	1'202	30'552	13'877	0	6'350	28'973	687	98'728	0	98'728
25.09.06	122'586	16'754	18'954	30'955	3'396	15'332	638	20'004	228'619	404	229'023
26.09.06	67'752	7'711	20'358	25'047	0	6'975	532	8'659	137'034	7'293	144'327
27.09.06	322'480	49'043	139'497	119'387	9'997	32'645	34'884	41'890	749'823	28'063	777'886
28.09.06	361'255	98'385	128'692	96'948	2'577	17'258	35'578	32'418	773'111	25'359	798'470
29.09.06	278'669	99'506	139'517	54'741	2'521	13'292	61'052	9'854	659'152	51'979	711'131
30.09.06	238'015	179'003	147'521	75'359	0	16'671	33'000	9'096	698'665	31'184	729'849
01.10.06	36'679	16'793	300	6'307	0	660	1'682	0	62'421	1'785	64'206
02.10.06	33'673	21'797	3'399	3'794	0	1'711	9'052	1'840	75'266	11'575	86'841
03.10.06	5'843	6'900	1'008	1'900	0	0	0	0	15'651	0	15'651
04.10.06	15'104	4'677	0	13'675	0	1'255	25	0	34'736	87	34'823
05.10.06	17'496	3'409	2'141	3'426	10'360	0	3'350	0	40'182	2'115	42'297
06.10.06	2'897	9'509	7'119	622	0	159	0	0	20'306	1'625	21'931
07.10.06	810	800	0	2'819	0	0	0	0	4'429	0	4'429
08.10.06	1'760	3'967	1'196	165	0	720	0	0	7'808	0	7'808
09.10.06	6'809	6'171	2'915	0	0	1'060	0	0	16'955	0	16'955
10.10.06	0	2'671	10'511	2'900	0	249	920	2'387	19'638	985	20'623
11.10.06	0	1'010	0	0	0	918	0	127	2'055	665	2'720
12.10.06	0	200	0	1'127	0	2'893	0	1'240	5'460	0	5'460
13.10.06	0	3'801	0	0	0	2'267	0	152	6'220	0	6'220
14.10.06	1'857	0	0	0	0	685	0	0	2'542	0	2'542
15.10.06	4'771	9'158	0	0	0	0	0	0	13'929	0	13'929
16.10.06	510	668	0	76	0	0	0	0	1'254	0	1'254
17.10.06	9'200	0	0	0	0	0	0	0	9'200	0	9'200
18.10.06	2'900	0	660	0	0	0	0	0	3'560	0	3'560
19.10.06	4'000	0	0	0	0	0	0	0	4'000	0	4'000
25.10.06	0	1'590	0	0	0	0	0	0	1'590	0	1'590
Totali	2'404'380	669'238	1'223'658	1'221'534	35'096	249'925	262'157	169'531	6'235'519	178'143	6'413'662

3.3 Uve americane

Il prezzo delle uve americane, pagato per la produzione di vino è rimasto a fr. 160.-/q e i relativi quantitativi tassati figurano nelle differenti tabelle, anche se una buona parte di questi viene probabilmente destinato alla distillazione in un secondo tempo. Per le uve destinate direttamente alla distillazione, generalmente prive di certificato di produzione e dunque non tassate, abbiamo riportato nei ricapitolativi cantonali quei quantitativi che sono stati dichiarati. Per queste uve alcuni vinificatori hanno però offerto prezzi inferiori a quanto indicato sopra.

4 RISULTATI QUALITATIVI

Nelle pagine che seguono riportiamo nell'ordine le tabelle relative alla qualità delle uve tassate per la vendemmia 2006 e i confronti con le annate precedenti, senza commento:

<u>Capitolo N.</u>	<u>Grafico N.</u>	<u>Tabella N.</u>	<u>Pagina N.</u>
4.1 Gradazioni			
Gradazioni medie per distretto, varietà e categoria		T. 4.1.1 - 3	43 - 45
4.2 Evoluzione delle medie del Merlot			
Evoluzione delle gradazioni medie durante le consegne, per distretto (dati in Brix)		T. 4.2.1	46
5 CONFRONTO ANNATE PRECEDENTI			47
Quantitativi controllati nel Cantone negli ultimi anni		T. 5.1.1 - 2	47 - 48
Gradazioni medie per distretto dal 1944		T. 5.2.1	49

Tabella N. 4.1.1 Gradazioni medie per distretto, varietà e categoria

Varietà	Categoria e tipo media	Mendri- sio	Lugano	Sotto Ceneri	Bellin- zona	Locarno	Valle Maggia	Riviera	Blenio	Leven- tina	Sopra Ceneri	Ticino	Mesol- cina	Generale Ti + Me
Bianche di Ia														
CHARDONNAY	Media di Ia	21.3	21.1	21.2	20.8	21.0	20.0	0.0	22.1	20.4	21.0	21.2	21.7	21.2
CHARDONNAY	Tutte le consegne	21.3	21.1	21.3	20.8	21.0	20.0	0.0	22.1	20.4	21.0	21.2	21.7	21.2
CHASSELAS	Media di Ia	18.1	18.4	18.1	20.3	21.2	0.0	0.0	17.8	0.0	19.7	18.2	18.0	18.2
CHASSELAS	Tutte le consegne	18.1	18.4	18.1	20.3	21.2	0.0	0.0	17.8	0.0	19.7	18.2	16.9	18.2
DORAL	Media di Ia	20.3	19.2	19.9	21.1	20.6	0.0	0.0	20.4	0.0	21.0	20.4	0.0	20.4
DORAL	Tutte le consegne	20.3	19.2	19.9	21.1	20.6	0.0	0.0	19.6	0.0	20.8	20.3	0.0	20.3
KERNER	Media di Ia	21.3	20.2	21.1	0.0	22.7	0.0	0.0	0.0	0.0	22.7	21.9	0.0	21.9
KERNER	Tutte le consegne	21.3	20.6	21.1	0.0	22.7	0.0	0.0	0.0	0.0	22.7	21.9	0.0	21.9
MÜLLER THURGAU	Media di Ia	19.5	19.9	19.7	0.0	0.0	0.0	0.0	21.6	0.0	21.6	19.8	0.0	19.8
MÜLLER THURGAU	Tutte le consegne	19.5	19.9	19.7	0.0	0.0	0.0	0.0	21.6	0.0	21.6	19.8	0.0	19.8
PINOT BIANCO	Media di Ia	19.6	21.0	19.7	0.0	0.0	0.0	0.0	17.6	0.0	17.6	19.7	0.0	19.7
PINOT BIANCO	Tutte le consegne	19.6	21.0	19.7	0.0	0.0	0.0	0.0	17.6	0.0	17.6	19.7	0.0	19.7
PINOT GRIGIO	Media di Ia	20.8	21.3	20.8	22.6	0.0	0.0	21.9	0.0	0.0	22.1	21.2	22.1	21.3
PINOT GRIGIO	Tutte le consegne	20.8	21.3	20.8	22.6	0.0	0.0	21.9	0.0	0.0	22.1	21.2	22.1	21.3
SAUVIGNON BIANCO	Media di Ia	21.3	21.1	21.2	21.2	21.0	0.0	0.0	0.0	0.0	21.2	21.2	0.0	21.2
SAUVIGNON BIANCO	Tutte le consegne	21.3	21.1	21.2	21.2	21.0	0.0	0.0	0.0	0.0	21.2	21.2	0.0	21.2
SEMILLON	Media di Ia	20.6	20.0	20.6	21.0	0.0	0.0	0.0	0.0	0.0	21.0	20.6	0.0	20.6
SEMILLON	Tutte le consegne	20.6	20.0	20.6	21.0	0.0	0.0	0.0	0.0	0.0	21.0	20.6	0.0	20.6
Bianche di IIa														
AMIGNE	Ila (nostrano)	0.0	0.0	0.0	21.8	0.0	0.0	0.0	0.0	0.0	21.8	21.8	0.0	21.8
ARNEIS	Ila (nostrano)	22.6	0.0	22.6	0.0	0.0	0.0	0.0	21.4	0.0	21.4	21.5	0.0	21.5
ARVINE	Ila (nostrano)	19.5	0.0	19.5	0.0	0.0	0.0	0.0	0.0	0.0	0.0	19.5	0.0	19.5
BIANCHE EUROPEE NON DEFINITE IIA	Ila (nostrano)	19.8	0.0	19.8	19.6	18.3	0.0	0.0	0.0	0.0	19.0	19.5	0.0	19.5
BIANCHE EUROPEE NON DEFINITE IIA	Media di IIIa	19.6	0.0	19.6	0.0	17.9	0.0	0.0	0.0	0.0	17.9	19.1	0.0	19.1
BIANCHE IBRIDI / PD (AMERICANE)	Ila (vino da tavola)	18.4	19.6	18.7	17.6	19.1	0.0	0.0	20.9	0.0	19.1	19.1	0.0	19.1
BRONNER	Ila (vino da tavola)	0.0	20.8	20.8	0.0	0.0	0.0	0.0	0.0	0.0	0.0	20.8	0.0	20.8
CHARMONT	Ila (nostrano)	21.2	0.0	21.2	0.0	0.0	0.0	0.0	0.0	0.0	0.0	21.2	0.0	21.2
COMPLETER	Ila (nostrano)	0.0	20.4	20.4	0.0	24.8	0.0	0.0	0.0	0.0	24.8	24.3	0.0	24.3
ERMITAGE	Ila (nostrano)	20.0	0.0	20.0	0.0	0.0	0.0	0.0	0.0	0.0	0.0	20.0	0.0	20.0
FREISAMER	Ila (nostrano)	0.0	0.0	0.0	0.0	0.0	0.0	0.0	0.0	0.0	0.0	0.0	23.0	23.0
GEWÜRZTRAMINER	Ila (nostrano)	22.6	0.0	22.6	0.0	0.0	0.0	0.0	0.0	0.0	0.0	22.6	23.0	22.6
JOHANNITER	Ila (vino da tavola)	0.0	20.7	20.7	0.0	18.0	0.0	0.0	0.0	0.0	18.0	20.6	0.0	20.6
LILIORILA	Ila (vino da tavola)	0.0	20.2	20.2	0.0	0.0	0.0	0.0	0.0	0.0	0.0	20.2	0.0	20.2
MOSCATO BIANCO	Ila (nostrano)	19.0	19.4	19.1	0.0	0.0	0.0	0.0	22.0	0.0	22.0	20.3	0.0	20.3
RIESLING.	Ila (nostrano)	0.0	0.0	0.0	0.0	0.0	0.0	0.0	0.0	0.0	0.0	0.0	23.0	23.0
ROUSSANNE	Ila (nostrano)	19.8	0.0	19.8	0.0	0.0	0.0	0.0	0.0	0.0	0.0	19.8	0.0	19.8
SAUVIGNON GRIS	Ila (nostrano)	22.0	20.2	20.5	0.0	0.0	0.0	0.0	0.0	0.0	0.0	20.5	0.0	20.5
SCHEUREBE	Ila (vino da tavola)	19.2	0.0	19.2	0.0	0.0	0.0	0.0	0.0	0.0	0.0	19.2	0.0	19.2
SEYVAL BIANCO	Ila (vino da tavola)	0.0	18.0	18.0	0.0	0.0	0.0	0.0	20.8	0.0	20.8	18.2	0.0	18.2
SOLARIS	Ila (vino da tavola)	28.8	23.6	28.1	0.0	0.0	0.0	0.0	0.0	0.0	0.0	28.1	20.4	24.3
TOCAI	Ila (nostrano)	0.0	19.0	19.0	0.0	0.0	0.0	0.0	0.0	0.0	0.0	19.0	0.0	19.0
VB 32 - 07	Ila (vino da tavola)	24.8	22.6	24.1	0.0	24.0	0.0	0.0	0.0	0.0	24.0	24.1	0.0	24.1
VIOGNIER	Ila (nostrano)	21.9	20.8	21.5	0.0	0.0	0.0	0.0	0.0	0.0	0.0	21.5	0.0	21.5

Tabella N. 4.1.2 Gradazioni medie per distretto, varietà e categoria

Varietà	Categoria	Mendri- sio	Lugano	<i>Sotto</i> <i>Ceneri</i>	Bellin- zona	Locarno	Valle Maggia	Riviera	Blenio	Leven- tina	<i>Sopra</i> <i>Ceneri</i>	Ticino	Mesol- cina	Generale Ti + Me
Rosse di Ia														
ANCELOTTA	Media di Ia	21.9	21.7	21.9	0.0	0.0	0.0	21.8	0.0	0.0	21.8	21.9	23.2	21.9
ANCELOTTA	Tutte le consegne	21.9	21.7	21.9	0.0	0.0	0.0	21.8	0.0	0.0	21.8	21.9	23.2	21.9
BONDOLA	Media di Ia	20.2	21.0	20.3	19.9	19.8	18.9	0.0	19.8	19.3	19.8	19.8	20.2	19.8
BONDOLA	Tutte le consegne	20.2	21.0	20.3	19.9	19.8	18.9	19.4	19.1	19.3	19.7	19.7	20.2	19.7
CABERNET FRANC	Media di Ia	22.4	21.2	22.3	22.0	22.4	0.0	22.0	21.2	21.4	22.0	22.2	23.6	22.2
CABERNET FRANC	Tutte le consegne	22.4	21.2	22.3	22.0	22.4	0.0	22.0	21.2	21.4	22.0	22.2	23.6	22.2
CABERNET SAUVIGNON	Media di Ia	21.2	20.3	21.0	21.3	21.5	0.0	22.0	23.4	0.0	21.6	21.2	22.5	21.2
CABERNET SAUVIGNON	Tutte le consegne	21.2	20.3	21.0	21.3	21.5	0.0	22.0	21.9	0.0	21.5	21.1	22.5	21.2
CARMINOIR	Media di Ia	20.9	21.2	21.0	21.9	22.9	0.0	21.4	0.0	0.0	22.0	21.3	0.0	21.3
CARMINOIR	Tutte le consegne	20.9	21.2	21.0	21.4	22.9	0.0	21.4	0.0	0.0	21.6	21.2	0.0	21.2
DIOLINOIR	Media di Ia	21.8	22.7	21.9	22.4	22.8	0.0	0.0	0.0	0.0	22.5	22.1	0.0	22.1
DIOLINOIR	Tutte le consegne	21.8	22.7	21.9	22.4	22.8	0.0	0.0	0.0	0.0	22.5	22.1	0.0	22.1
GAMARET	Media di Ia	21.5	21.3	21.5	21.9	19.8	0.0	22.5	21.1	21.6	20.9	21.2	24.2	21.2
GAMARET	Tutte le consegne	21.5	21.3	21.5	21.8	19.8	0.0	22.5	21.1	21.6	21.0	21.2	24.2	21.2
GARANOIR	Media di Ia	19.2	21.3	19.6	20.4	22.2	0.0	0.0	20.0	0.0	21.0	20.0	0.0	20.0
GARANOIR	Tutte le consegne	19.2	21.3	19.6	20.4	22.2	0.0	0.0	20.0	0.0	21.0	20.0	0.0	20.0
MERLOT	Media di Ia	21.5	21.3	21.5	21.4	21.5	20.7	21.8	21.1	21.6	21.5	21.5	21.1	21.4
MERLOT	Tutte le consegne	21.5	21.3	21.4	21.4	21.5	20.7	21.8	21.1	21.6	21.4	21.4	21.0	21.4
PINOT NERO	Media di Ia	21.7	20.6	21.1	20.9	21.9	18.2	21.8	22.3	21.9	21.4	21.2	22.6	21.3
PINOT NERO	Tutte le consegne	21.7	20.6	21.1	20.9	21.9	18.2	21.8	22.3	21.9	21.4	21.2	22.6	21.3

Tabella N. 4.1.3 Gradazioni medie per distretto, varietà e categoria

Varietà	Categoria	Mendri- sio	Lugano	<i>Sotto</i> <i>Ceneri</i>	Bellin- zona	Locarno	Valle Maggia	Riviera	Blenio	Leven- tina	<i>Sopra</i> <i>Ceneri</i>	Ticino	Mesol- cina	Generale Ti + Me
Rosse di IIa														
ALICANTE BOUSCHET	IIa (nostrano)	21.0	0.0	21.0	0.0	0.0	0.0	0.0	0.0	0.0	0.0	21.0	0.0	21.0
ARINARNOA	IIa (nostrano)	21.4	20.8	21.3	23.2	21.0	0.0	0.0	0.0	0.0	21.5	21.4	0.0	21.4
CABERNET DORSA	IIa (nostrano)	22.2	0.0	22.2	0.0	0.0	0.0	0.0	0.0	0.0	0.0	22.2	0.0	22.2
CABERNET JURA	IIa (vino da tavola)	0.0	21.2	21.2	0.0	21.0	0.0	0.0	0.0	0.0	21.0	21.1	0.0	21.1
CALADOC	IIa (nostrano)	0.0	21.8	21.8	0.0	0.0	0.0	0.0	0.0	0.0	0.0	21.8	0.0	21.8
CARMENERE	IIa (nostrano)	20.6	0.0	20.6	0.0	0.0	0.0	0.0	0.0	0.0	0.0	20.6	0.0	20.6
CHAMBOURCIN	IIa (vino da tavola)	20.3	19.5	19.6	0.0	22.4	19.6	0.0	0.0	0.0	21.5	19.6	0.0	19.6
CLINTON	IIa (vino da tavola)	0.0	20.6	20.6	0.0	0.0	0.0	0.0	0.0	0.0	0.0	20.6	0.0	20.6
DE CHAUNAC (SEIBEL 9549)	IIa (vino da tavola)	0.0	0.0	0.0	0.0	21.2	0.0	0.0	0.0	0.0	21.2	21.2	0.0	21.2
EGIDIOLA	IIa (nostrano)	21.1	0.0	21.1	0.0	0.0	0.0	0.0	0.0	0.0	0.0	21.1	0.0	21.1
FREISA	IIa (nostrano)	20.2	0.0	20.2	0.0	20.6	0.0	0.0	0.0	0.0	20.6	20.3	0.0	20.3
GAMAY	IIa (nostrano)	19.8	0.0	19.8	0.0	0.0	0.0	0.0	0.0	0.0	0.0	19.8	0.0	19.8
ISABELLA	IIa (vino da tavola)	18.7	18.5	18.5	19.6	19.0	17.6	0.0	0.0	0.0	18.4	18.5	0.0	18.5
KATAWBA	IIa (vino da tavola)	0.0	19.2	19.2	0.0	18.0	0.0	0.0	0.0	0.0	18.0	19.0	0.0	19.0
LEON MILLOT	IIa (vino da tavola)	0.0	19.0	19.0	0.0	0.0	0.0	0.0	0.0	0.0	0.0	19.0	0.0	19.0
MADERA	IIa (vino da tavola)	0.0	23.8	23.8	0.0	0.0	0.0	0.0	0.0	0.0	0.0	23.8	17.1	18.7
MALBEC	IIa (nostrano)	22.8	0.0	22.8	0.0	0.0	0.0	0.0	0.0	0.0	0.0	22.8	23.6	23.5
MARECHAL FOCH	IIa (vino da tavola)	20.4	21.3	21.2	0.0	21.8	0.0	0.0	23.3	0.0	22.3	21.5	0.0	21.5
MARSELAN	IIa (vino da tavola)	20.4	21.8	21.0	22.4	0.0	0.0	0.0	0.0	0.0	22.4	21.9	0.0	21.9
MOURVEDRE	IIa (nostrano)	19.4	0.0	19.4	0.0	0.0	0.0	0.0	0.0	0.0	0.0	19.4	0.0	19.4
NERO D'AVOLA	IIa (nostrano)	19.2	0.0	19.2	0.0	0.0	0.0	0.0	0.0	0.0	0.0	19.2	0.0	19.2
PETIT VERDOT	IIa (nostrano)	21.7	20.8	21.7	0.0	0.0	0.0	0.0	0.0	0.0	0.0	21.7	0.0	21.7
PRIMITIVO - ZINFANDEL	IIa (nostrano)	20.6	0.0	20.6	0.0	0.0	0.0	0.0	0.0	0.0	0.0	20.6	0.0	20.6
REGENT	IIa (vino da tavola)	21.3	19.4	21.0	21.3	19.9	0.0	0.0	0.0	0.0	20.8	20.9	0.0	20.9
ROSSE EUROPEE NON DEFINITE IIA	IIa (nostrano)	20.3	19.4	20.2	21.4	20.1	0.0	0.0	0.0	21.0	20.2	20.2	19.6	20.2
ROSSE EUROPEE NON DEFINITE IIA	Media di IIIa	20.9	0.0	20.9	18.4	19.0	0.0	0.0	0.0	0.0	18.5	19.5	0.0	19.5
ROSSE IBRIDI / PD (AMERICANE)	IIa (vino da tavola)	19.2	17.6	18.0	17.2	17.4	17.0	17.4	19.0	0.0	17.2	17.4	16.7	17.4
SAINT LAURENT	IIa (nostrano)	0.0	19.0	19.0	0.0	0.0	0.0	0.0	0.0	0.0	0.0	19.0	0.0	19.0
SEIBEL	IIa (vino da tavola)	0.0	22.8	22.8	0.0	0.0	0.0	0.0	20.8	22.0	21.5	22.2	0.0	22.2
SYRAH	IIa (nostrano)	20.5	21.1	20.5	20.3	22.6	0.0	0.0	0.0	20.0	20.9	20.6	23.6	20.6
TANNAT	IIa (nostrano)	21.0	0.0	21.0	0.0	0.0	0.0	0.0	0.0	0.0	0.0	21.0	0.0	21.0
VB 91 - 26 - 04	IIa (vino da tavola)	0.0	19.6	19.6	0.0	0.0	0.0	0.0	0.0	0.0	0.0	19.6	0.0	19.6
VB 91 - 26 - 18	IIa (vino da tavola)	21.6	21.2	21.4	0.0	0.0	0.0	0.0	0.0	0.0	0.0	21.4	0.0	21.4
VB 91 - 26 - 25	IIa (vino da tavola)	0.0	19.6	19.6	0.0	0.0	0.0	0.0	0.0	0.0	0.0	19.6	20.2	19.7
VB 91 - 26 - 29	IIa (vino da tavola)	0.0	21.2	21.2	0.0	0.0	0.0	0.0	0.0	0.0	0.0	21.2	0.0	21.2
VB JURA 25	IIa (vino da tavola)	0.0	21.2	21.2	0.0	0.0	0.0	0.0	0.0	0.0	0.0	21.2	0.0	21.2

Tabella N. 4.2.1 Evoluzione delle gradazioni medie durante le consegne per distretto (dati in Brix)

Data consegne	Mendrisio	Lugano	Bellinzona	Locarno	Valle Maggia	Riviera	Blenio	Leventina	Ticino	Mesolcina	Generale TI + Me
05.09.06	0.0	0.0	0.0	20.0	0.0	0.0	0.0	0.0	20.0	0.0	20.0
07.09.06	0.0	0.0	20.2	0.0	0.0	0.0	0.0	0.0	20.2	0.0	20.2
09.09.06	0.0	21.0	0.0	0.0	0.0	0.0	0.0	0.0	21.0	0.0	21.0
12.09.06	20.5	19.4	20.6	0.0	0.0	0.0	0.0	0.0	20.5	0.0	20.5
13.09.06	20.8	23.2	0.0	0.0	0.0	0.0	0.0	0.0	22.1	0.0	22.1
14.09.06	22.2	21.7	0.0	22.6	0.0	0.0	0.0	0.0	21.8	0.0	21.8
16.09.06	0.0	0.0	0.0	20.0	0.0	0.0	0.0	0.0	20.0	0.0	20.0
17.09.06	0.0	20.6	0.0	21.8	0.0	0.0	0.0	0.0	21.1	0.0	21.1
18.09.06	22.8	19.8	0.0	21.6	0.0	0.0	0.0	0.0	22.0	0.0	22.0
19.09.06	21.5	21.1	21.0	21.1	0.0	0.0	0.0	0.0	21.3	0.0	21.3
20.09.06	21.9	21.5	21.4	21.3	0.0	21.9	19.9	22.0	21.5	21.6	21.5
21.09.06	21.3	21.2	21.3	21.2	20.2	21.5	0.0	21.6	21.3	0.0	21.3
22.09.06	21.3	21.0	21.5	21.6	0.0	22.0	20.8	21.8	21.4	20.9	21.4
23.09.06	21.4	20.8	21.4	21.5	21.1	21.8	20.9	21.9	21.4	21.0	21.4
24.09.06	21.9	21.7	21.8	21.7	0.0	22.0	21.2	21.5	21.6	0.0	21.6
25.09.06	21.2	21.0	21.2	21.4	20.2	22.4	21.8	22.0	21.3	20.2	21.3
26.09.06	21.3	20.7	21.7	21.5	0.0	21.5	20.8	21.0	21.4	20.6	21.3
27.09.06	21.7	20.8	21.2	21.6	21.2	21.7	21.2	21.5	21.5	20.8	21.4
28.09.06	21.5	21.3	21.4	21.4	21.7	21.3	21.1	21.6	21.4	21.1	21.4
29.09.06	21.4	21.4	21.5	21.5	21.2	21.5	21.1	21.3	21.4	20.9	21.4
30.09.06	21.5	21.3	21.4	21.8	0.0	21.8	21.0	21.7	21.5	21.3	21.5
01.10.06	22.4	22.4	23.4	21.7	0.0	22.2	21.4	0.0	22.3	21.9	22.3
02.10.06	21.0	22.0	20.8	20.8	0.0	20.2	21.2	20.2	21.3	20.9	21.2
03.10.06	20.7	21.0	20.6	22.4	0.0	0.0	0.0	0.0	21.0	0.0	21.0
04.10.06	21.7	20.8	0.0	21.4	0.0	21.2	19.0	0.0	21.5	21.0	21.5
05.10.06	21.5	21.7	21.8	22.2	19.8	0.0	21.7	0.0	21.2	22.9	21.3
06.10.06	22.8	21.3	22.4	21.4	0.0	21.0	0.0	0.0	21.9	22.8	22.0
07.10.06	21.8	22.2	0.0	22.4	0.0	0.0	0.0	0.0	22.3	0.0	22.3
08.10.06	20.4	22.1	22.9	21.6	0.0	22.4	0.0	0.0	21.9	0.0	21.9
09.10.06	22.8	22.2	22.1	0.0	0.0	21.6	0.0	0.0	22.4	0.0	22.4
10.10.06	0.0	21.4	22.5	22.4	0.0	22.0	20.9	21.6	22.1	22.0	22.1
11.10.06	0.0	21.5	0.0	0.0	0.0	22.2	0.0	22.0	21.8	24.4	22.5
12.10.06	0.0	21.0	0.0	24.2	0.0	21.5	0.0	22.2	22.2	0.0	22.2
13.10.06	0.0	19.9	0.0	0.0	0.0	21.9	0.0	22.0	20.7	0.0	20.7
14.10.06	22.8	0.0	0.0	0.0	0.0	21.7	0.0	0.0	22.5	0.0	22.5
15.10.06	20.8	21.2	0.0	0.0	0.0	0.0	0.0	0.0	21.1	0.0	21.1
16.10.06	21.4	22.0	0.0	21.6	0.0	0.0	0.0	0.0	21.7	0.0	21.7
17.10.06	23.0	0.0	0.0	0.0	0.0	0.0	0.0	0.0	23.0	0.0	23.0
18.10.06	24.9	0.0	21.8	0.0	0.0	0.0	0.0	0.0	24.3	0.0	24.3
19.10.06	24.2	0.0	0.0	0.0	0.0	0.0	0.0	0.0	24.2	0.0	24.2
25.10.06	0.0	23.0	0.0	0.0	0.0	0.0	0.0	0.0	23.0	0.0	23.0

Tabella N. 5.1.1 Quantitativi controllati nel Cantone negli ultimi anni

	Solo TI Dati	Prima categoria				Seconda categoria			Terza categoria				Uve declassate				Totale
		Merlot (+ Pinot N. fino al '92)	Merlot da litro	Altre Rosse	Altre Bianche	Merlot	*Rosse	Bianche	Merlot	Rosse	Bianche	*Ameri- cane	Merlot	Rosse	Bianche	*Ameri- cane	
2006	Quantità % Quantità kg Brix Prezzo Fr./q Valore in Fr. Gradaz. min	82.9 6'078'447 21.45 340.77 20'713'814 17.0		4.5 327'968 417.22 1'368'337 17.0/18.0	5.5 405'621 383.65 1'556'154 14.8/16.0	2.1 155'268 21.0 100.-- 155'268 15.2	3.2 236'802 170.-- 170.-- 402'563 15.2	0.6 42'521 170.-- 170.-- 72'286 14.4	0.0 1'804 50.-- 50.-- 902 14.4	0.1 4'106 50.-- 50.-- 2'053 14.4	0.0 1'398 50.-- 50.-- 699 13.6	0.0 0 160.-- 0 13.6/14.4	0.0 0 0 0 0	0.0 0 0 0 0	0.0 0 0 0 0	1.1 79'249 160.-- 126'798 13.6/14.4	100 7'333'184 24'398'875
2005	Quantità % Quantità kg Brix Prezzo Fr./q Valore in Fr. Gradaz. min	84.0 5'727'967 21.04 386.95 22'164'165 17.0		4.3 292'544 413.01 1'208'234 17.0/18.0	5.9 399'935 392.45 1'569'547 14.8/16.0	0.8 55'940 21.0 100.-- 55'940 15.2	3.4 229'484 170.-- 170.-- 390'123 15.2	0.6 39'735 170.-- 170.-- 67'550 14.4	0.0 1'633 50.-- 50.-- 817 14.4	0.1 10'156 50.-- 50.-- 5'078 14.4	0.0 1'939 50.-- 50.-- 970 13.6	0.0 0 160.-- 0 13.6/14.4	0.0 0 0 0 0	0.0 0 0 0 0	0.8 57'287 160.-- 91'659 13.6/14.4	100 6'816'620 25'554'081	
2004	Quantità % Quantità kg Brix Prezzo Fr./q Valore in Fr. Gradaz. min	81.5 6'313'596 20.71 411.40 25'973'982 17.0		4.4 337'518 411.27 1'388'102 17.0/18.0	6.3 489'278 383.14 1'874'636 14.8/16.0	2.8 215'130 20.3 170.-- 365'721 15.2	3.6 277'366 170.-- 170.-- 471'522 15.2	0.5 41'219 170.-- 170.-- 70'072 14.4	0.0 0 50.-- 50.-- 0 14.4	0.0 0 50.-- 50.-- 0 14.4	0.0 0 50.-- 50.-- 0 13.6	0.0 0 160.-- 0 13.6/14.4	0.0 79 50.-- 50.-- 40 106	0.0 211 50.-- 50.-- 106	1.0 76'331 160.-- 122'130 13.6/14.4	100 7'750'728 30'266'310	
2003	Quantità % Quantità kg Brix Prezzo Fr./q Valore in Fr. Gradaz. min	87.2 5'366'912 22.31 440.89 23'662'307 17.0		3.8 233'003 422.65 984'788 17.0/18.0	5.4 329'737 377.47 1'244'656 14.8/16.0	0.4 24'725 22.5 170.-- 42'033 15.2	0.5 28'171 170.-- 170.-- 47'891 15.2	0.2 12'924 170.-- 170.-- 21'971 14.4	0.0 0 50.-- 50.-- 0 14.4	0.2 10'380 50.-- 50.-- 5'190 14.4	0.0 1'655 50.-- 50.-- 828 13.6	2.4 150'017 160.-- 240'027 13.6/14.4	0.0 0 0 0 0	0.0 0 0 0 0	0.0 0 160.-- 0 13.6/14.4	100 6'157'524 26'249'689	
2002	Quantità % Quantità kg Brix Prezzo Fr./q Valore in Fr. Gradaz. min	87.8 4'996'418 19.74 410.54 20'512'543 17.0		3.3 186'237 406.10 756'315 17.0/18.0	5.8 328'899 389.10 1'279'752 14.8/16.0	0.4 23'539 19.3 170.-- 40'016 15.2	0.4 25'036 170.-- 170.-- 42'561 15.2	0.1 7'634 170.-- 170.-- 12'978 14.4	0.0 0 50.-- 50.-- 0 14.4	0.0 2'371 50.-- 50.-- 1'186 14.4	0.0 0 50.-- 50.-- 0 13.6	2.1 117'987 160.-- 188'779 13.6/14.4	0.0 0 0 0 0	0.0 0 0 0 0	0.0 0 160.-- 0 13.6/14.4	100 5'688'121 22'834'130	
2001	Quantità % Quantità kg Brix Prezzo Fr./q Valore in Fr. Gradaz. min	86.1 5'905'246 20.02 415.45 24'533'576 17.0		2.9 200'649 401.88 806'363 17.0/18.0	5.5 376'383 384.60 1'447'586 14.8/16.0	1.0 68'579 19.6 170.-- 116'584 15.2	0.7 46'254 170.-- 170.-- 78'632 15.2	0.1 7'042 170.-- 170.-- 11'971 14.4	0.0 694 16.3 50.-- 347 14.4	0.0 134 50.-- 50.-- 67 14.4	0.0 2'210 50.-- 50.-- 1'105 13.6	3.6 249'474 160.-- 399'158 13.6/14.4	0.0 0 0 0 0	0.0 0 0 0 0	0.0 0 160.-- 0 13.6/14.4	100 6'856'665 27'395'389	
2000	Quantità % Quantità kg Brix Prezzo Fr./q Valore in Fr. Gradaz. min	87.2 5'571'595 20.27 421.54 23'486'487 17.0		2.8 182'051 405.70 738'576 17.0/18.0	5.0 320'921 382.29 1'226'833 14.8/16.0	0.9 55'942 19.9 170.-- 95'101 15.2	0.5 28'775 170.-- 170.-- 48'918 15.2	0.1 5'887 170.-- 170.-- 10'008 14.4	0.0 0 50.-- 50.-- 0 14.4	0.0 1'356 50.-- 50.-- 678 14.4	0.0 968 50.-- 50.-- 484 13.6	3.2 207'517 160.-- 332'027 13.6/14.4	0.0 0 0 0 0	0.0 0 0 0 0	0.2 14'799 160.-- 23'678 13.6/14.4	100 6'389'811 25'962'790	

*Dal 2004, tutte le uve sono almeno di IIa, comprese le "americane" tassate; questi quantitativi sono quindi indicati con le uve bianche o rosse di IIa. Per le americane non tassate per la distillazione vedi "Uve declassate"

Tabella N. 5.1.2 Quantitativi controllati nel Cantone negli ultimi anni

	Solo TI Dati	Prima categoria				Seconda categoria			Terza categoria				Uve declassate				Totale
		Merlot (+ Pinot N. fino al '92)	Merlot da litro	Altre Rosse	Altre Bianche	Merlot	*Rosse	Bianche	Merlot	Rosse	Bianche	*Ameri- cane	Merlot	Rosse	Bianche	*Ameri- cane	
1	Quantità %	83.4		2.6	6.3	1.9	0.9	0.1	0.0	0.0	0.0	4.3	0.0	0.0	0.0	0.6	100
9	Quantità kg	5'568'040		174'279	417'789	124'122	59'672	7'404	1'991	586	1'090	285'604	0	0	0	38'258	6'678'835
9	Brix	18.92				18.0			17.4								
9	Prezzo Fr./q	401.99		391.17	361.01	170.--	170.--	170.--	50.--	50.--	50.--	160.--				160.--	
9	Valore in Fr.	22'382'908		681'729	1'508'265	211'007	101'442	12'587	996	293	545	456'966				61'213	25'417'951
	Gradaz. min	17.0		17.0/18.0	14.8/16.0	15.2	15.2	14.4	14.4	14.4	13.6	13.6/14.4					
1	Quantità %	83.5		2.5	5.3	2.5	0.5	0.0	0.0	0.0	0.0	5.7	0.0	0.0	0.0	0.0	100
9	Quantità kg	5'838'570		173'442	372'524	175'006	35'842	2'856	401	1'150	9	396'571	0	0	0	0	6'996'371
9	Brix	19.6				19.2			20.0								
9	Prezzo Fr./q	413.81		402.80	376.69	170.--	170.--	170.--	50.--	50.--	50.--	160.--					
8	Valore in Fr.	24'160'558		698'631	1'403'249	297'510	60'931	4'855	201	575	5	634'514					27'261'029
	Gradaz. min	17.0		17.0/18.0	14.8/16.0	15.2	15.2	14.4	14.4	14.4	13.6	13.6/14.4					
1	Quantità %	88.7		2.5	4.3	0.6	0.4	0.1	0.0	0.0	0.0	3.4	0.0	0.0	0.0	0.0	100
9	Quantità kg	4'541'791		127'801	222'142	31'123	20'794	4'212	864	1'527	96	172'194	0	0	0	0	5'122'544
9	Brix	20.2				20.0			19.6								
9	Prezzo Fr./q	421.04		412.69	370.88	170.--	170.--	170.--	50.--	50.--	50.--	160.--					
7	Valore in Fr.	19'122'815		527'420	823'888	52'909	35'350	7'160	432	764	48	275'510					20'846'295
	Gradaz. min	17.0		17.0/18.0	14.8/16.0	15.2	15.2	14.4	14.4	14.4	13.6	13.6/14.4					
1	Quantità %	81.9	0.1	2.4	4.0	0.8	0.6	0.1	0.0	0.0	0.0	10.1	0.0	0.0	0.0	0.0	100
9	Quantità kg	5'281'584	6'466	153'004	260'532	54'264	38'766	3'349	330	576	553	650'076	103	0	0	0	6'449'603
9	Brix	19.90	17.00			19.50			19.50								
9	Prezzo Fr./q	410.90	250.--	399.65	370.59	170.--	170.--	170.--	50.--	50.--	50.--	160.--					
6	Valore in Fr.	21'702'046	16'165	611'486	965'496	92'249	65'902	5'693	165	288	277	1'040'122					24'499'889
	Gradaz. min	17.4	16.6	18.0	14.8/16.0	15.2	15.2	14.4	14.4	14.4	13.6	13.6/14.4					
1	Quantità %	88.4	0.2	2.4	4.1	0.1	0.6	0.0	0.0	0.0	0.0	4.1	0.0	0.0	0.0	0.0	100
9	Quantità kg	3'606'388	7'747	99'159	167'241	4'090	23'282	1'841	17	216	964	165'848	160	351	50	0	4'077'354
9	Brix	19.80	17.10			19.40			20.20								
9	Prezzo Fr./q	408.39	250.--	386.15	350.87	170.--	170.--	170.--	50.--	50.--	50.--	140.--					
5	Valore in Fr.	14'728'197	19'368	382'901	586'790	6'953	39'579	3'130	9	108	482	232'187					15'999'703
	Gradaz. min	16.6	18.0	14.8/16.0		15.2	15.2	14.4	14.4	14.4	13.6	13.6/14.4					
1	Quantità %	86.4	2.9	1.8	3.9	0.9	0.6	0.1	0.0	0.0	0.0	2.8	0.0	0.0	0.0	0.5	100
9	Quantità kg	4'729'900	156'209	97'470	216'089	51'055	34'562	3'438	1'839	589	74	151'963	0	0	0	29'382	5'472'570
9	Brix	19.20	17.00			17.60			17.80							14.00	
9	Prezzo Fr./q	398.07	250.--	387.62	337.82	170.--	170.--	170.--	50.--	50.--	50.--	140.--				(140.--)	
4	Valore in Fr.	18'828'282	390'523	377'813	729'989	86'794	58'755	5'845	920	295	37	212'748				41'135	20'733'134
	Gradaz. min	17.4	16.6	18.0	14.8/16.0	15.2	15.2	14.4	14.4	14.4	13.6	13.6/14.4					
1	Quantità %	81.9	4.8	1.4	3.6	1.9	1.0	0.0	0.1	0.0	0.0	4.1	0.0	0.0	0.0	1.0	100
9	Quantità kg	4'013'281	236'454	68'187	177'344	91'605	50'299	1'463	3'980	718	540	202'702	1'718	110	1'099	49'688	4'899'188
9	Brix	18.80	17.00			17.10			15.60								
9	Prezzo Fr./q	395.24	250.--	390.59	338.04	170.--	170.--	170.--	50.--	50.--	50.--	140.--				(140.--)	
3	Valore in Fr.	15'862'174	591'135	266'335	599'485	155'729	85'508	2'487	1'990	359	270	283'783				69'563	17'918'817
	Gradaz. min	17.4	16.6	18.0	14.8/16.0	15.2	15.2	14.4	14.4	14.4	13.6	13.6/14.4					

*Dal 2004, tutte le uve sono almeno di IIa, comprese le "americane" tassate; questi quantitativi sono quindi indicati con le uve bianche o rosse di IIa. Per le americane non tassate per la distillazione vedi "Uve declassate"

Tabella N. 5.2.1 Gradazioni medie per distretto dal 1944

Gradazioni medie per distretto dal 1944 - uve Merlot (+ Pinot Nero solo fino al 1992)									
gradi Oechsle fino al 1985, Brix dal 1986									
Anno	Mendrisio	Lugano	Locarno	Bellinzona	Riviera	Blenio	Leventina	V. Maggia	Cantone
1944	75.4	77.7	77.2	77.0	79.0	71.3	81.9		76.2
1945	83.7	86.6	87.7	91.6	85.0	90.2	88.8		84.5
1946	81.5	85.7	83.5	86.0			87.5		81.9
1947	93.2	91.2	91.6	91.9	96.7	93.3	99.0		92.9
1948	80.6	82.5	85.2	86.0	80.5	82.4	81.7		81.5
1949	85.4	88.4	90.6	92.2	87.4	89.3	86.3	90.0	87.4
1950	86.5	87.5	90.5	91.9	84.8	86.6	83.5		87.5
1951	77.0	79.3	84.6	84.6	80.0	78.7	79.6		79.3
1952	87.2	90.3	89.6	90.2	88.0	79.7	86.7		88.0
1953	75.5	79.3	83.6	81.8	77.7	74.9	73.4		78.5
1954	83.8	86.4	87.8	88.7	85.0	84.5	86.4		84.9
1955	83.6	85.8	88.3	89.0	87.2	87.6	84.3	89.0	86.0
1956	80.7	80.9	79.4	79.6	76.4	75.0	81.0	73.6	80.2
1957	84.3	84.3	90.5	90.5	84.2	87.0	87.0		85.8
1958	84.2	84.6	83.5	83.0	77.9	76.0	81.4		84.0
1959	85.3	86.7	89.7	90.7	92.4	87.9	87.9	84.1	87.0
1960	73.3	76.4	75.8	75.5	70.7	68.3	69.6	66.2	74.9
1961	88.8	87.4	88.1	88.8	86.8	85.6	85.6	79.8	88.3
1962	85.4	89.3	88.0	88.7	91.6	87.9	91.7	86.6	87.0
1963	76.0	78.0	80.2	80.7	77.3	78.2	79.4		77.7
1964	88.4	89.6	91.2	90.9	91.1	90.9	92.0		89.7
1965	69.3	72.9	75.7	77.3	73.9	70.5	72.8		71.9
1966	75.8	74.3	81.4	80.6	81.1	79.0	79.6		78.0
1967	80.0	79.8	81.6	82.4	80.0	77.1	77.2		80.6
1968	75.6	75.8	77.2	78.0	76.0	75.3	75.3		77.2
1969	79.1	80.2	85.4	84.9	82.4	80.0	82.1		81.0
1970	75.9	74.7	80.4	81.9	79.8	77.1	80.0		77.8
1971	86.7	84.7	87.7	88.8	88.6	88.8	88.9		87.4
1972	70.3	73.3	79.3	79.2	80.0	79.4	79.7		74.7
1973	71.5	72.7	79.2	80.4	76.4	76.5	77.1		75.7
1974	79.4	79.5	82.8	82.8	81.1	79.3	79.7		80.9
1975	76.4	79.9	78.5	79.9	73.2	70.8	71.1		77.2
1976	76.8	78.3	82.7	82.8	85.0	82.0	85.7	79.9	80.7
1977	67.3	69.0	72.6	71.8	70.8	70.3	70.6	71.8	70.3
1978	79.4	81.3	84.7	84.8	83.0	80.5	83.3	82.5	82.3
1979	75.1	73.7	79.8	81.2	80.4	78.8	81.1	76.2	78.3
1980	76.9	76.2	83.3	83.3	82.1	78.6	82.9	80.3	80.2
1981	71.4	71.0	74.3	75.5	75.9	73.4	75.4	72.0	73.6
1982	75.5	73.6	78.0	77.0	76.4	73.5	77.1	69.8	76.2
1983	82.1	83.1	84.4	85.9	85.0	87.6	86.0	83.8	84.0
1984	76.0	75.1	77.2	78.4	78.6	75.5	78.1	76.7	76.9
1985	81.3	79.6	77.8	77.9	76.9	82.5	78.4	76.8	79.5
1986	19.0	18.6	18.8	18.8	19.0	19.4	18.4	18.0	18.9
1987	17.8	17.8	18.8	19.0	18.6	17.8	18.4	17.8	18.2
1988	20.6	20.4	20.2	20.4	20.0	19.2	19.6	19.8	20.4
1989	19.0	19.6	20.2	20.6	21.0	20.8	20.2	21.0	19.8
1990	20.6	21.0	21.2	21.4	21.4	21.4	21.2	20.8	21.0
1991	20.0	20.0	20.9	20.7	20.9	20.0	20.0	19.8	20.4
1992	17.9	18.0	18.2	18.3	18.2	18.0	18.0	17.3	18.1
1993	18.7	18.6	18.8	19.0	18.0	17.5	17.4	17.3	18.7
1994	19.2	19.3	18.9	19.0	19.0	18.2	18.9	17.8	19.0
1995	19.9	19.9	19.6	20.0	20.3	19.6	20.0	18.4	19.8
1996	19.6	19.7	19.9	20.0	20.8	21.1	20.6	19.8	19.9
1997	20.3	20.5	20.0	20.0	20.4	21.1	20.4	19.7	20.2
1998	19.4	19.4	20.0	20.0	19.8	19.3	19.6	19.2	19.6
1999	19.3	19.0	18.8	18.6	18.2	18.1	18.0	18.4	18.9
2000	20.4	20.1	20.3	20.4	20.5	19.7	19.5	19.1	20.3
2001	20.2	19.5	20.1	20.0	20.3	19.4	19.5	19.4	20.0
2002	19.6	19.6	19.9	20.0	19.7	19.8	19.8	19.1	19.7
2003	22.4	22.3	22.0	22.3	22.6	22.6	22.3	21.4	22.3
2004	20.9	20.6	20.5	20.7	20.8	20.4	20.4	19.2	20.7
2005	20.9	20.9	21.1	21.1	21.7	21.4	21.2	20.0	21.0
2006	21.5	21.3	21.5	21.4	21.8	21.1	21.6	20.7	21.4

dal 1993 unicamente media delle uve Merlot di la categoria (litro compreso)