

DIPARTIMENTO DELLE FINANZE E DELL'ECONOMIA

SEZIONE DELL'AGRICOLTURA

RAPPORTO SULLA

VENDEMMIA

2008

Dicembre 2008

Indice	Tabella N. (T) Grafico N. (G)	Pagina
1. INTRODUZIONE - Novità		4
1.1 L'annata viticola e alcuni dati generali		6
Figura: foglia colpita dalla peronospora	F. 1	6
Figura: infiorescenza colpita dalla peronospora	F. 2	7
Figura: centralina agro-meteorologica LUfft	F. 3	7
Figura: pergole a Lodano dopo la grandine	F. 4	8
Somma delle precipitazioni e temperatura media durante il periodo vegetativo della vite	T. 1.1.0	8
Temperatura media e precipitazioni a Locarno	G. 1.1.0.1	8
Temperatura media e precipitazioni a Lugano	G. 1.1.0.2	8
Temperatura media e precipitazioni a Stabio	G. 1.1.0.3	8
Confronto maturazione uve Merlot a Mezzana 03-08	G. 1.1.1	9
Produzione uve Merlot per distretto dal 2002	T. 1.1.1	10
Evoluzione del numero di viticoltori dal 1995	T. 1.1.2	11
Numero di vinificatori per volume di trasformazione	T. 1.1.3	11
1.2 Limiti di produzione		11
1.3 Classificazione delle uve		12
1.4 Prezzi		13
Prezzi indicativi delle uve rosse al quintale	T. 1.4.1	14
Prezzi indicativi delle uve bianche al quintale	T. 1.4.2	15
2 NUMERO DI CEPPI E SUPERFICI VITATE		16
2.1 Indicazioni generali		16
2.2 Dati per varietà:		16
Cantone Ticino	T. 2.2.1 a/b	16 - 17
Distretti e Mesolcina	T. 2.3.1 - 9	18 - 24
3 RISULTATI QUANTITATIVI		24
3.1 Quantitativi globali per varietà e categoria:		
Cantone Ticino	T. 3.1.1	25
Mesolcina	T. 3.1.2	26
Cantone Ticino + Mesolcina	T. 3.1.3	27
Distretti	T. 3.1.4.1 - 14	28 - 41
Quantitativi tassati globali per gradazione e distretto (Uve Merlot)	T. 3.1.5	42
Distribuzione uve Merlot in base alla gradazione	G. 3.1.1	43
3.2 Evoluzione delle consegne		
Kg di uve Merlot tassati per giorno e distretto	G. 3.2.1	43
Consegne sull'arco della vendemmia, per distretto	T. 3.2.1	44
3.3 Uve americane		44

Indice	Tabella N. (T)	Pagina
<hr/>	<u>Grafico N. (G)</u>	<hr/>
4		45
RISULTATI QUALITATIVI		
4.1		
Gradazioni:		
Gradazioni medie per distretto, varietà e categoria	T. 4.1.1 - 3	46 - 48
4.2		
Evoluzione delle medie del Merlot:		
Evoluzione delle gradazioni medie		
durante le consegne, per distretto	T. 4.2.1	49
5		50
CONFRONTO ANNATE PRECEDENTI		
Quantitativi controllati nel Cantone negli ultimi anni	T. 5.1.1 - 2	50 - 51
Gradazioni medie per distretto dal 1944	T. 5.2.1	52

1. INTRODUZIONE - Novità

In data 1° gennaio 2008 è entrata in vigore la nuova Ordinanza concernente la viticoltura e l'importazione di vino anche detta Ordinanza sul vino. Nelle grandi linee sono stati ripresi i concetti vigenti già in precedenza ma con alcune significative modifiche tra le quali:

1. i nomi delle categorie dei vini sono in parte cambiati e sono ora catalogati così:
 - a denominazione di origine controllata (DOC),
 - ad indicazione geografica tipica (IGT) e vini ad indicazione geografica tipica con denominazione tradizionale propria (nostrano) e
 - vini da tavola (VdT);

In alcune delle tabelle che seguono si è continuato ad usare per praticità i termini di Ia categoria per le uve potenzialmente DOC, di IIa categoria per quelle destinate ai vini IGT e di terza categoria per quelle destinate ai vini da tavola;

2. la divisione del paese in 3 regioni viticole che contemplano scelte decisamente discutibili se si pensa all'attribuzione della Mesolcina alla regione della Svizzera tedesca. Queste le regioni fissate dall'amministrazione federale:
 - la Svizzera romanda con la regione viticola del lago di Biemme,
 - la Svizzera tedesca compresa la Mesolcina,
 - la Svizzera italiana composta unicamente dal Cantone Ticino;

3. come richiesto dal diritto europeo, per ogni regione è quindi stato fissato un limite di produzione diverso che in teoria avrebbe dovuto tenere conto delle potenzialità della regione stessa. Secondo logica il Ticino avrebbe dovuto avere limiti di produzione superiori, ma invece, per soddisfare questo criterio imposto dal diritto europeo, l'amministrazione federale ha fatto una scelta di natura politica, attribuendo i limiti più restrittivi alla regione "politicamente meno forte". In effetti, per il Ticino sono stati fissati gli stessi limiti che il settore vitivinicolo ticinese si era autofissato fino ad ora. Il settore però aveva fatto queste scelte tenendo conto dei differenti aspetti legati a questo criterio di produzione (aspetti qualitativi e di potenzialità produttiva del territorio, struttura della viticoltura, qualità dei dati sulle superfici, potenzialità del mercato, ecc.). Fattori questi che possono evolvere nel tempo e che avrebbero potuto anche portare a differenziazioni dei limiti di produzione per zona o tipo di vigneto, nonché varietà oppure anche a variazioni nel tempo. Tutto questo viene ora fortemente limitato verso il basso dalla nuova normativa che impone al nostro Cantone un limite di produzione fisso non superabile di 1 kg / m² per tutte le varietà rosse e di 1,2 kg / m² per le varietà bianche. Questi limiti, applicabili alle DOC dal 2009, riducono anche la possibilità di concedere una tolleranza, la quale se mantenuta dovrà essere compresa nel limite federale. Ecco i limiti imposti a livello federale per le DOC:

Regione	Vitigni bianchi kg/m ²	Vitigni rossi kg/m ²
Svizzera romanda	1,4	1,2
Svizzera tedesca (con Mesolcina)	1,4	1,2
Svizzera italiana (solo il Ticino)	1,2	1,0

4. per i vini a denominazione di origine controllata (DOC) sono pure state introdotte delle modifiche apparentemente insignificanti ma che se interpretate in modo restrit-

tivo potrebbero portare a significative limitazioni nelle competenze dei Cantoni. Un incontro con le autorità federali al fine di chiarire questi aspetti risulta indispensabile. Se l'interpretazione restrittiva fosse quella effettivamente scelta, non si capisce come i Cantoni possano essere resi responsabili della credibilità di questi vini se si tolgono loro gli strumenti per garantire ciò;

5. per i vini ad indicazione geografica tipica (chiamati prima vini da tavola e che per praticità nelle pagine che segue chiameremo IGT, differenziando la categoria "IGT nostrano" prodotta con uve di ceppo europeo e la categoria "IGT normale" che può essere prodotta con qualsiasi altro tipo di uve), sono stati confermati i principi preesistenti:
 - i vini IGT normali sono sottoposti a un limite di produzione e gradazioni minime federali che i cantoni non possono modificare, mentre che
 - per i vini "IGT nostrano" i cantoni devono definirne i criteri di produzione nei propri disposti legislativi e possono fissare limiti di produzione e gradazioni minime più restrittive;
6. i vini che prima appartenevano alla terza categoria dovevano essere denominati semplicemente vini rossi o bianchi. Quelli prodotti a partire dalla vendemmia 2008 porteranno il nome di vino da tavola;

Come visto sopra, alcune scelte imposte a livello di ordinanza federale non soddisfano il settore vitivinicolo ticinese e dovranno essere ridiscusse con le autorità federali, affinché si correggano gli indirizzi imposti. Preoccupa pure la modifica dei nomi delle categorie dei vini che crea un po' di confusione sia presso i produttori che i consumatori, oltre a generare costi per la sostituzione di tutte le etichette, anche se l'avvicinamento ai disposti europei dovrebbe facilitare a termine il consumatore.

A livello legislativo cantonale, il 15 settembre 2008 l'Ordine della DOC ha inoltrato la richiesta di modificare il Regolamento concernente l'attribuzione della denominazione di origine controllata ai vini ticinesi, chiedendo di inserire il vitigno Syrah per i rossi e Viognier per i bianchi, nell'elenco dei vitigni ammessi per la produzione di vini DOC, rispettivamente l'esclusione del vitigno Ancellotta da questa categoria. L'Ordine ha pure chiesto che le uve di quest'ultimo vitigno, come pure quelle dell'Arinarnoa e del Petit Verdot per i rossi, nonché dello Johanniter per i bianchi, potessero essere usate per il taglio dei vini DOC fino ad un massimo del 10%, a condizione naturalmente che per la loro produzione fossero stati rispettati sia i limiti di produzione che la gradazione minima imposta ai vitigni DOC dello stesso colore e che gli stessi venissero prodotti in Ticino. Questa richiesta di modifica di regolamento è stata approvata dal Consiglio di Stato in data 7 ottobre 2008, senza però per il momento escludere il vitigno Ancellotta dalla prima categoria in quanto i certificati di produzione validi per il 2008 erano già stati spediti ai produttori. Si prevede quindi di inglobare anche questa richiesta nel prossimo riesame dei disposti cantonali, quando li si allinerà a quelli federali. Questo dovrebbe avvenire non appena chiarite le differenze con l'amministrazione federale.

Sempre a livello cantonale, il 5 novembre 2008 il Consiglio di Stato ha approvato la richiesta dell'Interprofessione della vite e del vino ticinese di aumentare il limite delle tasse prele-

vate sulla produzione di uve vinificate in Ticino per finanziarne la propaganda. Anche i principi stessi di applicazione della tassa sono stati corretti.

1.1 L'annata viticola e alcuni dati generali

I mesi invernali di gennaio, febbraio e marzo hanno registrato temperature molto miti, con gelate a basse quote non rilevanti. Il gelo invernale si è manifestato in zone pianeggianti con una frequenza molto limitata e con valori non problematici per quanto riguarda gli organi della vite. Le precipitazioni di gennaio sono state in tutto il Cantone ben al di sopra della norma, contrariamente ai mesi di febbraio e di marzo, i quali hanno registrato precipitazioni sotto la norma.

Lo sviluppo vegetativo è cominciato in ritardo di almeno 10-15 giorni rispetto al 2007, ma in linea rispetto alla media pluriennale. Lo sviluppo dei germogli è stato contraddistinto da alcuni danni causati da escoriosi e nottue.

Figura 1: foglia colpita dalla peronospora



La crescita vegetativa veloce e il tempo piovoso dei mesi di aprile-maggio-giugno non hanno dato tregua ai viticoltori, i quali sono subito stati confrontati con attacchi di peronospora su vegetazione (fig. 1) e soprattutto su infiorescenze (fig. 2).

In questi tre mesi sono piovuti 807 mm a Stabio, 672 mm a Lugano e 635 mm a Locarno. La norma è stata superata del 70% a Stabio, del 31% a Lugano e del 18% a Locarno. Il soleggiamento, sempre di questi ultimi tre mesi è stato inferiore alla norma dell'8% a Stabio, del 10% a Lugano e del 6% a Locarno.

La prima infezione di peronospora annunciata dalla Sezione dell'agricoltura il 30 aprile, con termine di incubazione l'8 maggio, è stata sottovalutata da alcuni viticoltori, i quali sono stati sorpresi dalla virulenza del patogeno, virulenza dovuta al clima favorevole al fungo, il quale si è manifestato subito con attacchi alle infiorescenze ed ai grappolini arrecando danni contingenti anche gravi nel Mendrisiotto.

Le infezioni di peronospora contate dalle centraline della rete Agrometeo da inizio maggio a fine giugno sono state 33 a Gudo e 35 a Mezzana (fig. 3.).

La fioritura del Merlot è avvenuta con 15-20 giorni di ritardo rispetto al 2007 e circa 10 giorni rispetto ad una annata normale.

Figura 2: infiorescenza colpita dalla peronospora




Figura 3: centralina agro-meteorologica LUffT della rete Agrometeo www.agrometeo.ch



L'andamento della fioritura non è stato ottimale in tutte le zone del Cantone. In generale il vigore delle viti durante la fioritura era abbastanza forte. Verso metà mese di giugno, il passaggio di un fronte di aria fredda, con precipitazioni sostenute, ha determinato casi di colatura nelle particelle meno precoci; in alcuni casi le perdite di raccolto sono state gravi.

La percentuale di fiori fecondati è stato generalmente inferiore a quello riscontrato nel 2007. A titolo di paragone l'anno scorso il grappolo medio pesava 260 grammi; quest'anno invece abbiamo riscontrato un peso medio di 200 grammi per grappolo.

Le precipitazioni sono poi continuate durante il mese di luglio con valori dal 57% al 170% superiori alla norma. La peronospora ha potuto infettare i grappolini e le femminelle in fase di crescita non correttamente protetti.

La grandine ha colpito a più riprese alcune zone del Cantone senza arrecare gravi danni alla vite, escludendo l'evento del mese di giugno in Vallemaggia dove si sono verificati danni totali (fig. 4).

Anche quest'anno il mal dell'esca si è manifestato con estrema visibilità, soprattutto nei vigneti di età superiore ai 15 anni.

La flavescenza dorata ha continuato la sua espansione solamente nel Luganese, mentre negli altri distretti la malattia si è ritirata grazie alla lotta intrapresa dai viticoltori e alla vigilanza del Servizio fitosanitario.

La completa colorazione dell'uva è stata raggiunta verso metà-fine mese di agosto, dunque in ritardo rispetto all'anno scorso.

Figura 4: pergole a Lodano dopo la grandinata del 26 giugno completamente spoglie.



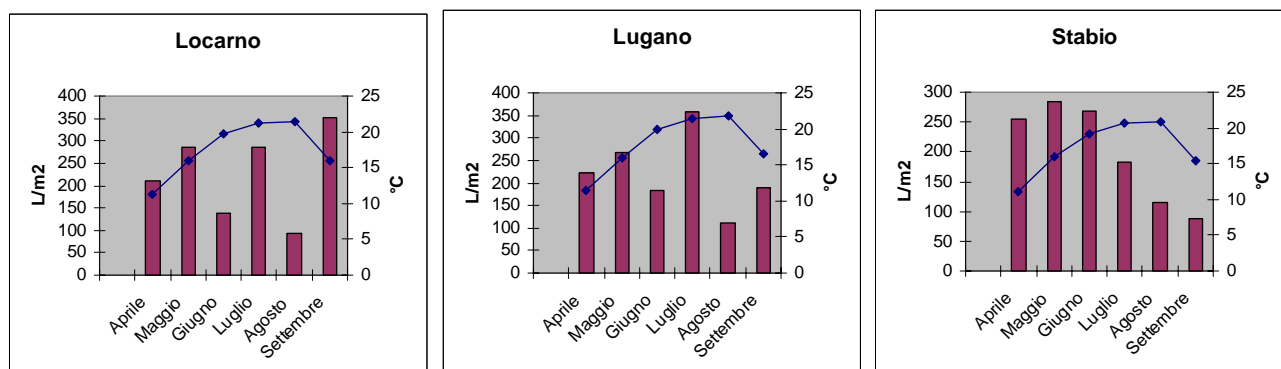
Le condizioni meteo del mese di agosto sono state migliori di quelle riscontrate nei mesi precedenti. Infatti, agosto è stato il primo mese del periodo vegetativo della vite durante il quale sono state riscontrate percentuali di soleggiamento sopra la norma e valori di precipitazione sotto la norma pluriennale.

Tabella 1.1.0: Somma delle precipitazioni e temperatura media durante il periodo vegetativo della vite (aprile-settembre) (Fonte: www.meteosvizzera.ch)

Località	Somma delle precipitazioni	Temperatura media
Locarno	1365	17.6
Lugano	1330	17.9
Stabio	1195	17.2

Il mese di settembre è risultato relativamente fresco, con scarti negativi della temperatura mensile tra 0.5 e 1.5 gradi. Si sono verificati una decina di giorni con precipitazioni concentrate nella prima metà del mese e con una fase particolarmente intensa sul Sopraceneri.

Grafici 1,2 e 3: Temperatura media e precipitazioni durante il periodo vegetativo della vite a Locarno, Lugano e Stabio. Le colonne indicano il totale delle precipitazioni mensili e la linea indica l'andamento della temperatura media (Fonte: www.meteosvizzera.ch)

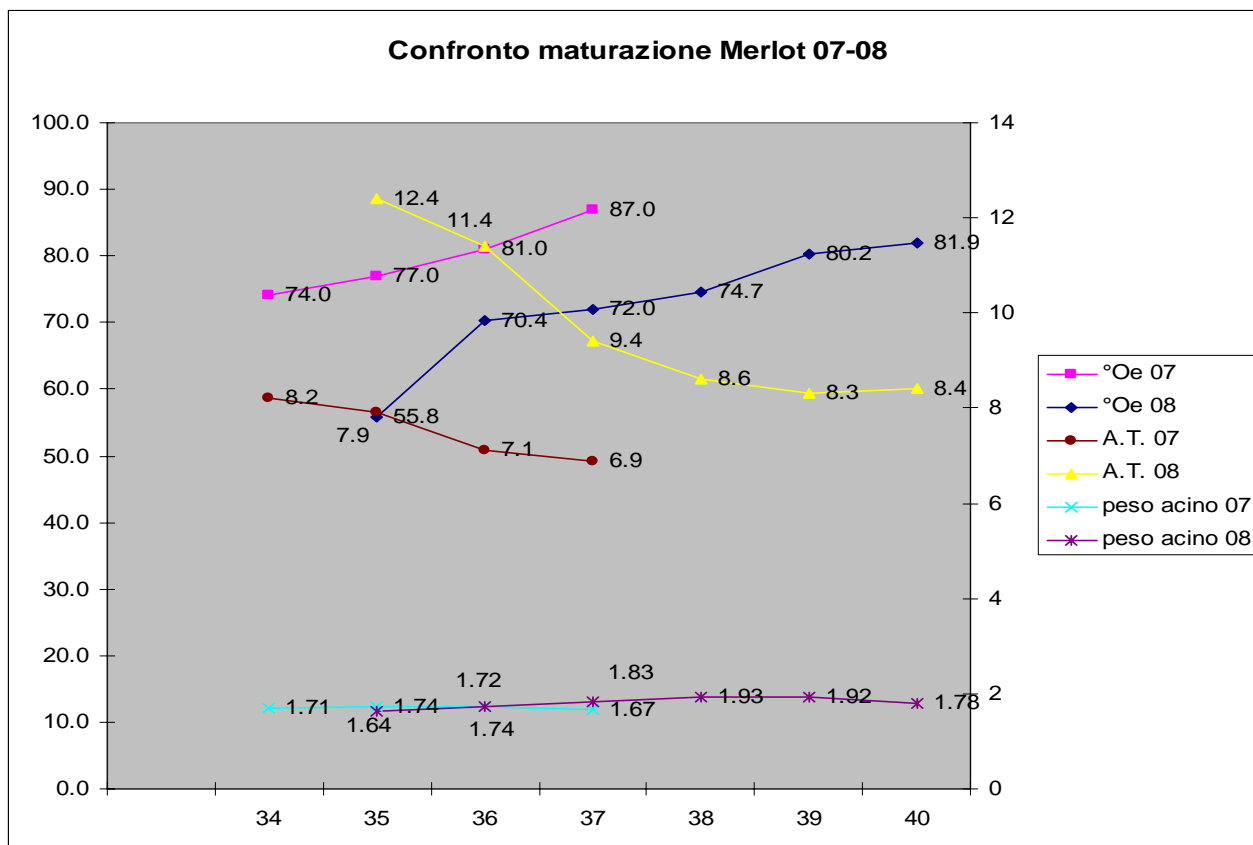


Ciò ha provocato alcuni focolai di marciume grigio, facendo anticipare in alcuni casi la raccolta.

È inoltre da rimarcare l'alto numero di vigneti danneggiati e/o saccheggianti da animali selvatici, cervi, caprioli, cinghiali e tassi soprattutto.

Di seguito nel grafico 1.1.1 è riportata l'evoluzione della maturazione del vitigno Merlot durante il 2007 e il 2008 (oltre 60 campioni rappresentanti le maggiori regioni viticole del Cantone).

Grafico 1.1.1: Confronto dell'evoluzione della maturazione del merlot durante le ultime due annate. °Oe= gradi Oechsle; A.T.= acidità totale (acido tartarico g/L); peso acino (g).



Alla vendemmia lo stato sanitario e di maturazione dell'uva era molto eterogeneo ed è stato indispensabile un lavoro preciso di cernita alla vendemmia o alla ricezione in cantina.

Il raccolto delle uve bianche è quindi iniziato poco dopo la prima decade di settembre, se si fa astrazione di poche partite raccolte alcuni giorni prima. Le prime importanti partite di Merlot destinato alla vinificazione in bianco sono state raccolte dopo il 24 di settembre, mentre il grosso delle uve di questa varietà (circa il 78 %) è stato raccolto tra il 27 settembre e il 6 ottobre.

La non facile annata viticola si è quindi chiaramente riflessa sui quantitativi di uva vendemmiata, con una diminuzione del 21.4 % se paragonata alla media decennale (1998-2007), con la Valle Maggia quale distretto maggiormente colpito per i motivi citati sopra (meno 83%), ma con anche gli altri distretti in flessione, soprattutto se si pensa alla loro importanza a livello produttivo, con diminuzioni che vanno dal 32 al 13 per cento. In controtendenza la Riviera, che ha avuto una produzione maggiore rispetto alla media decennale.

Tabella 1.1.1 Produzione uve Merlot per distretto dal 2002 e riduzione rispetto alla media '98-'07

Merlot	kg	kg	kg	kg	kg	kg	kg	kg	kg	riduz
Anno	2002	2003	2004	2005	2006	2007	98-07	2008	in %	
Mendrisio	2'068'045	2'189'949	2'550'348	2'177'302	2'404'380	2'290'578	2'266'404	1'754'842	22.57	
Lugano	595'248	662'417	797'465	701'652	669'238	688'693	664'886	452'499	31.94	
Locarno	918'371	951'583	1'222'251	1'091'154	1'221'534	1'013'856	1'080'139	883'371	18.22	
V. Maggia	25'614	27'687	34'736	34'183	35'096	26'366	30'421	5'120	83.17	
Bellinzona	934'654	968'835	1'203'354	1'103'984	1'223'658	983'887	1'097'116	864'475	21.20	
Riviera	176'465	203'598	238'731	238'186	249'925	170'176	219'248	223'955	-2.15	
Blenio	196'048	245'519	299'012	274'811	262'157	145'462	261'008	225'928	13.44	
Leventina	105'512	142'049	182'908	164'743	169'531	116'341	151'467	127'050	16.12	
Totale	5'019'957	5'391'637	6'528'805	5'786'015	6'235'519	5'435'359	5'770'688	4'534'028	21.43	

La gradazione media di 20.2 Brix (83.86 Oe) raggiunta dalle uve Merlot è pure leggermente inferiore alla media decennale (- 0.3 Brix) e chiaramente inferiore alle ultime 3 annate in cui si sono sempre superati i 21 Brix (87 Oe).

La gradazione media raggiunta può comunque essere considerata buona e nessuna partita d'uva ha dovuto essere declassata per gradazioni insufficienti. I declassamenti, che ammontano a solo l'1%, concernono dunque unicamente declassamenti volontari effettuati già al momento della tassazione delle uve o a minimi superamenti dei limiti di produzione (toleranze).

Sia a livelli di quantitativi che di gradazione, il 2008 può essere paragonato al 1997, anno che pure fu segnato da fioritura irregolare e prolungata, nonché da tempo piovoso in giugno-luglio. Allora però la produzione aveva subito un calo di solo il 5% rispetto al decennio precedente, mentre, come visto sopra, quella del 2008 ha subito una diminuzione decisamente più marcata rispetto al decennio precedente.

Alla gradazione media indicata, sulla base di quanto approvato dal Comitato IVT, per un quintale di uva Merlot con una gradazione di 20.2 Brix viene pagato un prezzo di 405.- fr.

Il valore globale delle uve Merlot ticinesi tassate ammonta a circa 18.1 milioni di franchi. Per contro l'insieme di tutte le varietà tassate raggiunge un valore di 20.9 milioni di franchi (escluse le "americane" non tassate destinate alla sola distillazione). Tali diminuzioni di valore sono in linea con la diminuzione dei quantitativi, segnatamente con un -20% rispetto alla media decennale.

Il numero totale di certificati di produzione spediti è di 7'982 unità, di cui 325 per la Mesolcina e 7'657 per il Ticino.

Per l'emissione di questi certificati vengono aggiornati 6'561 moduli di cui 6'282 inerenti vigneti in Ticino e 279 in Mesolcina. Nel 2008 il tasso di modifiche annuali tocca circa il 10% di tutti i moduli e il numero di viticoltori ha continuato a regredire anche se solo leggermente.

Tabella 1.1.2 Evoluzione del numero di viticoltori dal 1995

numero viticoltori con	1995	2000	2004	2005	2006	2007	2008
vigneti solo in Ticino	3788	3743	3697	3646	3569	3509	3448
vigneti in Ticino e Mesolcina	12	18	15	14	17	13	16
vigneti solo in Mesolcina	227	217	217	209	203	167	163
Totale	4027	3978	3929	3869	3806	3689	3627
Diff. sulla colonna precedente		-1.22	-1.23	-1.53	-1.63	-3.07	-1.68

Escluse le uve americane destinate alla distillazione e prive di certificato, in tutto sono state tassate 12'770 partite di uva, di cui 12'443 di uve ticinesi e 327 di uve mesolcinesi; tassazioni effettuate a nome di 255 "vinificatori". Si ricorda che fra questi figurano una cinquantina di viticoltori che fanno vinificare le loro uve per uso proprio da professionisti e sono dunque soggetti all'obbligo del controllo.

Sono 12 le persone che hanno tassato uve mesolcinesi o ticinesi fuori dal cantone Ticino per un totale di 44'696 kg di uva.

Il totale di tutte le uve mesolcinesi tassate ammonta a kg 110'049 e i kg di Merlot sono invece 95'154 kg di cui almeno la metà vinificata in Ticino.

Tabella N. 1.1.3 - Numero di vinificatori per volume di trasformazione

uva trasformata		numero vinificatori 2003	numero vinificatori 2004	numero vinificatori 2005	numero vinificatori 2006	numero vinificatori 2007	numero vinificatori 2008
da kg	a kg						
0	1'000	55	51	81	95	85	90
1'001	5'000	81	95	98	97	109	90
5'001	10'000	25	25	29	33	26	21
10'001	20'000	21	19	19	18	21	17
20'001	30'000	13	12	7	7	7	11
30'001	40'000	4	9	6	6	5	7
40'001	50'000	1	1	7	7	7	4
50'001	100'000	6	7	5	6	6	5
100'001	500'000	8	8	7	9	9	8
>	500'000	3	5	5	4	3	2
Totale		217	232	264	282	278	255

1.2 Limiti di produzione

I limiti di produzione per le uve destinate ai vini DOC non sono cambiati per il 2008 e dovranno essere adattati alla nuova ordinanza sul vino a partire dall'annata 2009. Per contro per tutte le uve destinate ai vini IGT (quella che era prima la seconda categoria), è stato introdotto un limite di produzione a livello nazionale e tocca tutte le uve, comprese quelle americane se vinificate con un termine IGT. I Cantoni possono ridurre i limiti di produzione solo per i vini "IGT con denominazione tipica" (per noi il "nostrano") cosa che per ora non è ancora prevista dalla legislazione cantonale.

Tutte le uve che superano i limiti di produzioni previsti per la categoria IGT vengono declassate nella categoria "vini da tavola" e questo senza tolleranza. Questi dunque i limiti di produzione per il 2008:

DOC rosse	1,0 kg/m ²	più una tolleranza del 5 % declassata in IGT
DOC bianche	1,2 kg/m ²	più una tolleranza del 5 % declassata in IGT
IGT rosse	1,6 kg/m ²	per tutte le varietà rosse
IGT bianche	1,8 kg/m ²	per tutte le varietà bianche
VdT rosse e bianche	senza limite	VdT = Vino da tavola

1.3 Classificazione delle uve

Gli altri principi generali per la classificazione delle uve non sono mutati e si basano:

- sul vitigno (vedi l'introduzione per le novità),
- sulla gradazione e
- sul rispetto dei limiti di produzione.

Vitigni

Elenco dei vitigni ammessi alla produzione di vini DOC:

Rossi: Merlot, Pinot Nero, Cabernet Franc, Cabernet Sauvignon, Carminoir, Gamaret, Garanoir, Diolinoir, Bondola, Ancellotta e Syrah (nuovo).

Bianchi: Chardonnay, Chasselas, Doral, Semillon, Sauvignon Bianco, Pinot Grigio, Pinot Bianco, Kerner, Müller Thurgau (Riesling x Sylvaner), Viognier (nuovo).

Per la produzione di vini IGT "normali" sono ammesse tutte le varietà di uva, mentre che per i vini IGT a denominazione tradizionale propria (nostrano) sono ammessi solo i vitigni di ceppo europeo.

Va fatto notare che dal 2008 le uve delle varietà Arinarnoa e Petit Verdot per le rosse e lo Johanniter per le bianche, potranno essere usate per il taglio di vini DOC se prodotte in Ticino o Mesolcina e rispettando le condizioni previste per la produzione delle altre varietà dello stesso colore ammesse per la produzione di vini DOC.

Nelle tabelle che seguono, per alcuni vitigni IGT di cui i produttori non conoscono il nome esatto della varietà, si sono usati i seguenti termini:

varietà europee:	bianche o rosse	europee non definite di IIA
uve interspecifiche:	bianche o rosse	ibridi / PD (americane)
uve distillate:	bianche o rosse	da acquavite (se non sono state tassate)

Gradazioni minime

Le gradazioni minime valide per il 2008 non sono cambiate rispetto agli anni precedenti:

Uve	categoria DOC	categoria IGT	categoria VdT
Merlot e Bondola	17,0 Brix	15,2 Brix	14,4 Brix
Altre uve rosse	18,0 Brix	15,2 Brix	14,4 Brix
Chasselas	14,8 Brix	14,4 Brix	13,6 Brix
Altre uve bianche	16,0 Brix	14,4 Brix	13,6 Brix

Uve che non raggiungono i minimi per produrre dei vini da tavola o per le quali non è stata determinata la percentuale Brix non possono essere vinificate. I quantitativi dichiarati (generalmente americane) prive del certificato di produzione, non sono più state riprese nelle tabelle che seguono.

1.4 Prezzi

Nel 2008, in seno all'Interprofessione della vite e del vino ticinese, le parti si sono accordate per un nuovo tipo di scala per la determinazione dei prezzi delle uve della varietà Merlot, mantenendo invece invariate le scale fissate per le altre varietà. Per le uve Merlot la scala concordata sarà valida per il 2008 e il 2009. In questa, il prezzo base di riferimento, oltre a variare in funzione della gradazione media cantonale delle uve di prima categoria, sarebbe anche diminuito se la produzione globale fosse stata superiore ai 60'001 q di Merlot, con una riduzione di fr. 5.- per ogni 1'000 q prodotti oltre la cifra indicata.

Come indicato in precedenza, sulla base della nuova scala dei prezzi approvata dal Comitato IVT e alla gradazione media raggiunta per le uve Merlot destinate ai vini DOC, per un quintale di uva Merlot con una gradazione di 20.2 Brix viene pagato un prezzo di 405.- fr.

Tabella N. 1.4.1 - Prezzi indicativi delle uve rosse al quintale

% zuc- chero B R I X	Gradi Oe- chslé	Merlot	Cabernet Franc	Cabernet Sauvi- gnon	Carmi- noir	Ancel- lotta	Gamaret Diolinoir	Pinot N. Syrah	Garanoir	Bondola	Ameri- cane
14.2	58										
14.4	59	50.00	50.00	50.00	50.00	50.00	50.00	50.00	50.00	50.00	
14.6	59	50.00	50.00	50.00	50.00	50.00	50.00	50.00	50.00	50.00	
14.8	60	50.00	50.00	50.00	50.00	50.00	50.00	50.00	50.00	50.00	
15.0	61	50.00	50.00	50.00	50.00	50.00	50.00	50.00	50.00	50.00	
15.2	62	170.00	170.00	170.00	170.00	170.00	170.00	170.00	170.00	170.00	160.00
15.4	63	170.00	170.00	170.00	170.00	170.00	170.00	170.00	170.00	170.00	160.00
15.6	64	170.00	170.00	170.00	170.00	170.00	170.00	170.00	170.00	170.00	160.00
15.8	65	170.00	170.00	170.00	170.00	170.00	170.00	170.00	170.00	170.00	160.00
16.0	65	170.00	170.00	170.00	170.00	170.00	170.00	170.00	170.00	170.00	160.00
16.2	66	170.00	170.00	170.00	170.00	170.00	170.00	170.00	170.00	170.00	160.00
16.4	67	170.00	170.00	170.00	170.00	170.00	170.00	170.00	170.00	170.00	160.00
16.6	68	170.00	170.00	170.00	170.00	170.00	170.00	170.00	170.00	170.00	160.00
16.8	69	170.00	170.00	170.00	170.00	170.00	170.00	170.00	170.00	170.00	160.00
17.0	70	250.00	170.00	170.00	170.00	170.00	170.00	170.00	170.00	200.00	160.00
17.2	71	250.00	170.00	170.00	170.00	170.00	170.00	170.00	170.00	200.00	160.00
17.4	72	250.00	170.00	170.00	170.00	170.00	170.00	170.00	170.00	200.00	160.00
17.6	72	250.00	170.00	170.00	170.00	170.00	170.00	170.00	170.00	200.00	160.00
17.8	73	261.00	170.00	170.00	170.00	170.00	170.00	170.00	170.00	200.00	160.00
18.0	74	281.00	250.00	274.00	250.00	250.00	263.00	285.00	373.00	250.00	160.00
18.2	75	301.00	250.00	289.00	250.00	256.00	278.00	300.00	388.00	250.00	160.00
18.4	76	321.00	250.00	304.00	260.00	271.00	293.00	315.00	393.00	250.00	160.00
18.6	77	341.00	253.00	319.00	275.00	286.00	308.00	330.00	398.00	340.00	160.00
18.8	78	356.00	268.00	334.00	290.00	301.00	323.00	345.00	403.00	340.00	160.00
19.0	79	371.00	283.00	349.00	305.00	316.00	338.00	360.00	408.00	340.00	160.00
19.2	79	381.00	298.00	364.00	320.00	331.00	353.00	375.00	408.00	340.00	160.00
19.4	80	387.00	313.00	379.00	335.00	346.00	368.00	390.00	408.00	360.00	160.00
19.6	81	393.00	328.00	394.00	350.00	361.00	383.00	400.00	418.00	360.00	160.00
19.8	82	397.00	343.00	404.00	365.00	376.00	398.00	410.00	428.00	360.00	160.00
20.0	83	401.00	358.00	414.00	380.00	391.00	408.00	420.00	438.00	360.00	160.00
20.2	84	405.00	373.00	424.00	395.00	406.00	418.00	420.00	453.00	360.00	160.00
20.4	85	409.00	388.00	424.00	410.00	416.00	428.00	420.00	468.00	360.00	160.00
20.6	86	413.00	403.00	424.00	420.00	426.00	428.00	430.00	483.00	360.00	160.00
20.8	87	417.00	418.00	434.00	430.00	436.00	428.00	440.00	498.00	360.00	160.00
21.0	87	423.00	428.00	444.00	440.00	436.00	438.00	450.00	513.00	360.00	160.00
21.2	88	429.00	438.00	454.00	440.00	436.00	448.00	465.00	528.00	360.00	160.00
21.4	89	435.00	448.00	469.00	440.00	446.00	458.00	480.00	543.00	360.00	160.00
21.6	90	441.00	448.00	484.00	450.00	456.00	473.00	495.00	558.00	360.00	160.00
21.8	91	441.00	448.00	484.00	450.00	456.00	473.00	495.00	558.00	360.00	160.00
22.0	92	441.00	448.00	484.00	450.00	456.00	473.00	495.00	558.00	360.00	160.00
22.2	93	441.00	448.00	484.00	450.00	456.00	473.00	495.00	558.00	360.00	160.00
22.4	94	441.00	448.00	484.00	450.00	456.00	473.00	495.00	558.00	360.00	160.00
22.6	95	441.00	448.00	484.00	450.00	456.00	473.00	495.00	558.00	360.00	160.00
22.8	96	441.00	448.00	484.00	450.00	456.00	473.00	495.00	558.00	360.00	160.00
23.0	96	441.00	448.00	484.00	450.00	456.00	473.00	495.00	558.00	360.00	160.00
23.2	97	441.00	448.00	484.00	450.00	456.00	473.00	495.00	558.00	360.00	160.00
23.4	98	441.00	448.00	484.00	450.00	456.00	473.00	495.00	558.00	360.00	160.00
23.6	99	441.00	448.00	484.00	450.00	456.00	473.00	495.00	558.00	360.00	160.00
23.8	100	441.00	448.00	484.00	450.00	456.00	473.00	495.00	558.00	360.00	160.00
24.0	101	441.00	448.00	484.00	450.00	456.00	473.00	495.00	558.00	360.00	160.00

Tabella N. 1.4.2 - Prezzi indicativi delle uve bianche al quintale

% zucchero B R I X	Gradi Oechsle	Chasselas	Kerner	Chardon- nay	Mül. Thur. Doral	Semil- lon	Vio- gnier	Pinot Bianco	Sauvignon Bianco	Pinot Grigio	Bianche di seconda
14.2	58	50.00	50.00	50.00	50.00	50.00	50.00	50.00	50.00	50.00	50.00
14.4	59	170.00	170.00	170.00	170.00	170.00	170.00	170.00	170.00	170.00	170.00
14.6	59	170.00	170.00	170.00	170.00	170.00	170.00	170.00	170.00	170.00	170.00
14.8	60	170.00	170.00	170.00	170.00	170.00	170.00	170.00	170.00	170.00	170.00
15.0	61	180.00	170.00	170.00	170.00	170.00	170.00	170.00	170.00	170.00	170.00
15.2	62	195.00	170.00	170.00	170.00	170.00	170.00	170.00	170.00	170.00	170.00
15.4	63	210.00	170.00	170.00	170.00	170.00	170.00	170.00	170.00	170.00	170.00
15.6	64	225.00	170.00	170.00	170.00	170.00	170.00	170.00	170.00	170.00	170.00
15.8	65	240.00	170.00	170.00	170.00	170.00	170.00	170.00	170.00	170.00	170.00
16.0	65	255.00	170.00	170.00	170.00	215.00	170.00	170.00	200.00	170.00	170.00
16.2	66	270.00	170.00	170.00	185.00	230.00	170.00	170.00	215.00	170.00	170.00
16.4	67	280.00	170.00	170.00	200.00	245.00	170.00	185.00	230.00	170.00	170.00
16.6	68	290.00	170.00	185.00	215.00	260.00	170.00	200.00	245.00	170.00	170.00
16.8	69	300.00	170.00	200.00	230.00	275.00	170.00	215.00	260.00	170.00	170.00
17.0	70	300.00	170.00	215.00	245.00	290.00	170.00	230.00	275.00	170.00	170.00
17.2	71	300.00	170.00	230.00	260.00	305.00	170.00	245.00	290.00	185.00	170.00
17.4	72	310.00	170.00	245.00	275.00	320.00	185.00	260.00	305.00	200.00	170.00
17.6	72	320.00	170.00	260.00	290.00	335.00	200.00	275.00	320.00	215.00	170.00
17.8	73	330.00	170.00	275.00	305.00	350.00	215.00	290.00	335.00	230.00	170.00
18.0	74	345.00	180.00	290.00	320.00	365.00	230.00	305.00	350.00	245.00	170.00
18.2	75	360.00	195.00	305.00	335.00	380.00	245.00	320.00	365.00	260.00	170.00
18.4	76	375.00	210.00	320.00	350.00	390.00	260.00	335.00	380.00	275.00	170.00
18.6	77	390.00	225.00	335.00	365.00	400.00	275.00	350.00	390.00	290.00	170.00
18.8	78	405.00	240.00	350.00	380.00	410.00	290.00	365.00	400.00	305.00	170.00
19.0	79	420.00	255.00	365.00	390.00	410.00	305.00	380.00	410.00	320.00	170.00
19.2	79	435.00	270.00	380.00	400.00	410.00	320.00	390.00	410.00	335.00	170.00
19.4	80	450.00	280.00	390.00	410.00	420.00	335.00	400.00	410.00	350.00	170.00
19.6	81	465.00	290.00	400.00	410.00	430.00	350.00	410.00	420.00	365.00	170.00
19.8	82	480.00	300.00	410.00	410.00	440.00	365.00	410.00	430.00	380.00	170.00
20.0	83	495.00	300.00	410.00	420.00	455.00	380.00	410.00	440.00	390.00	170.00
20.2	84	510.00	300.00	410.00	430.00	470.00	390.00	420.00	455.00	400.00	170.00
20.4	85	525.00	310.00	420.00	440.00	485.00	400.00	430.00	470.00	410.00	170.00
20.6	86	540.00	320.00	430.00	455.00	500.00	410.00	440.00	485.00	410.00	170.00
20.8	87	555.00	330.00	440.00	470.00	515.00	410.00	455.00	500.00	410.00	170.00
21.0	87	570.00	345.00	455.00	485.00	530.00	410.00	470.00	515.00	420.00	170.00
21.2	88	585.00	360.00	470.00	500.00	545.00	420.00	485.00	530.00	430.00	170.00
21.4	89	600.00	375.00	485.00	515.00	560.00	430.00	500.00	545.00	440.00	170.00
21.6	90	615.00	390.00	500.00	530.00	575.00	440.00	515.00	560.00	455.00	170.00
21.8	91	615.00	390.00	500.00	530.00	575.00	440.00	515.00	560.00	455.00	170.00
22.0	92	615.00	390.00	500.00	530.00	575.00	440.00	515.00	560.00	455.00	170.00
22.2	93	615.00	390.00	500.00	530.00	575.00	440.00	515.00	560.00	455.00	170.00
22.4	94	615.00	390.00	500.00	530.00	575.00	440.00	515.00	560.00	455.00	170.00
22.6	95	615.00	390.00	500.00	530.00	575.00	440.00	515.00	560.00	455.00	170.00
22.8	96	615.00	390.00	500.00	530.00	575.00	440.00	515.00	560.00	455.00	170.00
23.0	96	615.00	390.00	500.00	530.00	575.00	440.00	515.00	560.00	455.00	170.00
23.2	97	615.00	390.00	500.00	530.00	575.00	440.00	515.00	560.00	455.00	170.00
23.4	98	615.00	390.00	500.00	530.00	575.00	440.00	515.00	560.00	455.00	170.00
23.6	99	615.00	390.00	500.00	530.00	575.00	440.00	515.00	560.00	455.00	170.00
23.8	100	615.00	390.00	500.00	530.00	575.00	440.00	515.00	560.00	455.00	170.00
24.0	101	615.00	390.00	500.00	530.00	575.00	440.00	515.00	560.00	455.00	170.00
24.2	102	615.00	390.00	500.00	530.00	575.00	440.00	515.00	560.00	455.00	170.00

2 NUMERO DI CEPPI E SUPERFICI VITATE

2.1 Indicazioni generali

Nelle tabelle 2.2 e 2.3 che seguono, vengono riportati i dati concernenti le superfici vitate e il numero dei ceppi. Si ricorda che per il computo delle superfici vitate vengono presi i seguenti valori massimi: 3 m² per ceppo a filare e 4 m² per ceppo a pergola.

Si sottolinea che le superfici produttive vengono calcolate in base ad una ripartizione proporzionale delle superfici occupate dai ceppi secondo la loro età: ceppi con meno di 2 anni non danno superficie produttiva, mentre la superficie occupata da quelli da 2 a 3 anni viene computata solo nella misura del 50%. Nelle tabelle che seguono, oltre ai dati relativi al numero di ceppi coltivati suddivisi per varietà e forma di allevamento, vengono indicate le superfici totali computate secondo i massimi sopra indicati, nonché quelle produttive, il tutto per distretto e Cantone.

2.2 Dati per varietà

Tabella N. 2.2.1a - Numero di ceppi e superfici vitate - totale Cantone Ticino - bianche

VARIETA' BIANCHE	Ceppi a filare			Ceppi a pergola			Totale Ceppi	Sup. computabili m ²	
	1° anno	2° anno	3° anno e più	1° anno	2° anno	3° anno e più		produttive	totali
CHARDONNAY	1'882	11'482	182'042	12	0	47	195'465	370'244	386'501
CHASSELAS	80	4	22'288	0	0	207	22'579	45'841	46'038
DORAL	303	160	11'345	0	0	0	11'808	23'734	24'780
KERNER	1'018	767	10'607	0	0	0	12'392	24'994	28'107
MÜLLER THURGAU	5	0	12'960	0	0	0	12'965	24'793	24'808
PINOT BIANCO	125	0	3'231	0	0	0	3'356	6'485	6'698
PINOT GRIGIO	38	2	12'736	0	0	0	12'776	22'530	22'647
SAUVIGNON BIANCO	6'356	2'797	61'453	0	0	0	70'606	116'774	132'050
SEMILLON	1'500	200	13'767	0	0	0	15'467	30'252	32'633
VIOGNIER	237	0	4'455	0	0	0	4'692	7'896	8'379
Totale bianche da I°	11'544	15'412	334'884	12	0	254	362'106	673'543	712'641
AMIGNE	0	0	150	0	0	0	150	367	367
ARNEIS	0	0	483	0	0	0	483	975	975
ARVINE	0	0	500	0	0	0	500	709	709
BACCHUS	0	0	0	0	0	8	8	32	32
BIANCA (VILLARD BLANC X	100	0	300	0	0	0	400	900	1'200
BIANCHE EUROPEE NON	52	22	4'235	0	0	398	4'707	12'077	12'185
BIANCHE IBRIDI / PD (A-	11	1	3'897	0	0	407	4'316	11'091	11'110
BRONNER	0	0	1'553	0	0	0	1'553	3'021	3'021
CHARMONT	0	0	605	0	0	0	605	1'116	1'116
COMPLETER	225	0	1'395	0	0	0	1'620	3'746	4'190
ERMITAGE	0	0	180	0	0	0	180	339	339
GEWÜRZTRAMINER	0	1'000	2'284	0	0	0	3'284	4'748	5'748
JOHANNITER	87	0	5'264	0	0	0	5'351	11'687	11'855
LILIORILA	0	0	475	0	0	0	475	848	848
LILLA	0	0	1	0	0	0	1	3	3
MOSCATO BIANCO	0	0	3'786	0	0	4	3'790	6'055	6'055
MOSCATO BRISTALER	0	41	3	0	0	0	44	71	132
NOAH	0	0	40	0	0	0	40	101	101
RIESLING.	7	0	345	0	0	0	352	803	824
ROUSSANNE	0	0	87	0	0	0	87	164	164
SAUVIGNON GRIS	0	0	450	0	0	0	450	777	777
SAVAGNIN BIANCO / PAIEN	0	0	5	0	0	0	5	12	12
SCHEUREBE	0	0	300	0	0	0	300	389	389
SEYVAL BIANCO	0	0	1'511	0	0	12	1'523	3'922	3'922
SOLARIS	0	2'464	990	0	0	0	3'454	5'718	9'131
TOCAI	0	0	24	0	0	0	24	58	58
VB 32 - 07	0	0	1'302	0	0	0	1'302	3'014	3'014
Totale bianche da II°	482	3'528	30'165	0	0	829	35'004	72'743	78'277
Totale bianche	12'026	18'940	365'049	12	0	1'083	397'110	746'286	790'918

Tabella N. 2.2.1b - Numero di ceppi e superfici vitate - totale Cantone Ticino - rosse

VARIETA' ROSSE	Ceppi a filare			Ceppi a pergola			Totale Ceppi	Sup. computabili m ²	
	1° anno	2° anno	3° anno e più	1° anno	2° anno	3° anno e più		produttive	totali
ANCELOTTA	181	50	2'958	0	0	0	3'189	6'016	6'481
BONDOLA	304	258	39'909	0	1	5'538	46'010	125'338	126'344
CABERNET FRANC	2'062	159	49'749	0	0	0	51'970	101'819	106'100
CABERNET SAUVIGNON	990	1'366	55'513	0	0	0	57'869	112'682	116'287
CARMINOIR	115	24	11'844	0	0	0	11'983	24'628	24'945
DIOLINOIR	5	0	5'853	0	0	0	5'858	13'144	13'159
GAMARET	948	2'410	89'412	0	0	359	93'129	180'202	184'899
GARANOIR	7	0	2'068	0	0	26	2'101	4'971	4'992
MERLOT	31'354	34'056	3'310'257	127	234	140'235	3'516'263	8'209'208	8'308'142
PINOT NERO	5'068	347	58'135	0	0	2'900	66'450	148'838	159'345
SYRAH	325	0	15'081	0	0	0	15'406	29'229	30'158
Totale rosse da I°	41'359	38'670	3'640'779	127	235	149'058	3'870'228	8'956'075	9'080'852
ALICANTE BOUSCHET	0	0	666	0	0	0	666	1'134	1'134
ALPHONSE LAVALLE	0	0	6	0	0	1	7	12	12
ARINARNOA	0	2	5'760	0	0	0	5'762	10'020	10'023
BACO NOIR	0	0	130	0	0	0	130	376	376
BARBERA	0	0	339	0	0	10	349	1'057	1'057
CABERNET ACOLON	0	0	100	0	0	0	100	236	236
CABERNET CARBON	0	0	100	0	0	0	100	171	171
CABERNET CORTIS	0	0	200	0	0	0	200	310	310
CABERNET DORSA	0	0	100	0	0	0	100	236	236
CABERNET JURA	100	437	1'267	0	0	410	2'214	4'881	5'512
CABERNET MYTHOS	0	0	100	0	0	0	100	236	236
CABERNET PRIOR	0	100	0	0	0	0	100	150	300
CALADOC	0	0	200	0	0	0	200	397	397
CARMENERE	0	0	535	0	0	0	535	693	693
CHAMBOURCIN	45	25	7'630	0	0	653	8'353	22'380	22'490
CHANCELLOR	0	20	375	0	0	0	395	1'044	1'060
CLINTON	0	0	142	0	0	851	993	2'298	2'298
DE CHAUNAC (SEIBEL)	0	0	90	0	0	0	90	270	270
EGIDIOLA	0	0	607	0	0	0	607	888	888
ESTHER	0	0	3	0	0	0	3	9	9
FREISA	0	0	303	0	0	117	420	1'081	1'081
GALOTTA	170	450	356	0	0	0	976	1'289	2'186
GAMAY	0	0	690	0	0	0	690	1'753	1'753
ISABELLA	12	7	3'251	1	2	884	4'157	12'960	13'014
KATAWBA	74	0	1'976	0	0	125	2'175	5'932	6'154
LAGREIN	0	0	10	0	0	0	10	30	30
LEON MILLOT	0	0	786	0	0	0	786	2'096	2'096
MADERA	0	0	126	15	0	73	214	619	679
MAGLIASINA	0	0	50	0	0	0	50	150	150
MALBEC	0	50	850	0	0	0	900	1'748	1'796
MARECHAL FOCH	2	0	6'042	0	0	59	6'103	15'011	15'016
MARSELAN	0	0	2'164	0	0	0	2'164	3'830	3'830
MOSCATO BLU	0	40	704	0	0	0	744	1'925	1'985
MOSCATO D'AMBURGO	0	0	1	0	0	0	1	3	3
MOURVEDRE	0	0	546	0	0	0	546	707	707
NEBBIOLO	0	220	1'540	0	0	0	1'760	3'718	3'884
NERO D'AVOLA	0	0	555	0	0	0	555	719	719
PETIT VERDOT	0	2	4'124	0	0	0	4'126	7'892	7'895
PRIMITIVO - ZINFANDEL	0	0	555	0	0	0	555	719	719
PRIOR	325	0	0	0	0	0	325	0	450
RAC 3209	0	0	56	0	0	0	56	168	168
REGENT	0	0	6'682	0	0	2	6'684	15'404	15'404
RONDO	0	0	200	0	0	0	200	513	513
ROSSE EUROPEE NON DE-	79	4	16'115	0	0	889	17'087	43'992	44'123
ROSSE EUROPEE NON DE-	0	5	21	0	0	0	26	67	74
ROSSE IBRIDI / PD (AME-	802	293	79'591	153	48	20'743	101'630	295'135	298'218
SAINT LAURENT	0	450	200	0	0	0	650	1'207	1'869
SANGIOVESE	0	100	10	0	0	0	110	130	230
SEIBEL	0	0	2'463	0	0	1'873	4'336	12'611	12'611
TANNAT	0	0	744	0	0	0	744	1'420	1'420
TEROLDEGO	0	0	8	0	0	0	8	24	24
VB 91 - 26 - 04	0	0	489	0	0	40	529	1'046	1'046
VB 91 - 26 - 18	0	0	544	0	0	0	544	992	992
VB 91 - 26 - 25	300	70	3'460	0	0	0	3'830	6'612	7'407
VB 91 - 26 - 26	0	0	89	0	0	0	89	210	210
VB 91 - 26 - 27	0	0	77	0	0	0	77	182	182
VB 91 - 26 - 29	0	0	300	0	0	0	300	496	496
VB JURA 25	0	0	300	0	0	0	300	496	496
Totale rosse da II°	1'909	2'275	154'328	169	50	26'730	185'461	489'685	497'338
Totale rosse	43'268	40'945	3'795'107	296	285	175'788	4'055'689	9'445'760	9'578'190
Totale rosse	43'268	40'945	3'795'107	296	285	175'788	4'055'689	9'445'760	9'578'190
Totale bianche	12'026	18'940	365'049	12	0	1'083	397'110	746'286	790'918
Totale rosse + bianche	55'294	59'885	4'160'156	308	285	176'871	4'452'799	10'192'046	10'369'108

Tabella N. 2.3.1 - Numero di ceppi e superfici vitate per distretto - Bellinzona

Varietà	Ceppi a filare			Ceppi a pergola			Totale Ceppi	Sup. computabili m ²	
	1° anno	2° anno	3° anno e più	1° anno	2° anno	3° anno e più		produttive	totali
Bellinzona									
CHARDONNAY	36	0	18'361	12	0	8	18'417	46'584	46'688
CHASSELAS	0	2	327	0	0	14	343	974	977
DORAL	248	0	1'838	0	0	0	2'086	3'691	4'432
KERNER	0	0	7	0	0	0	7	21	21
MÜLLER THURGAU / RIESLING X SYLVANER	0	0	23	0	0	0	23	64	64
PINOT GRIGIO	0	2	378	0	0	0	380	1'137	1'140
SAUVIGNON BIANCO	0	400	6'610	0	0	0	7'010	15'411	15'905
SEMILLON	0	0	200	0	0	0	200	513	513
Totale bianche da I°	284	404	27'744	12	0	22	28'466	68'395	69'740
ANCELOTTA	1	0	5	0	0	0	6	15	18
BONDOLA	54	204	14'127	0	0	83	14'468	38'565	38'966
CABERNET FRANC	43	67	6'144	0	0	0	6'254	11'678	11'891
CABERNET SAUVIGNON	1	28	8'447	0	0	0	8'476	17'586	17'629
CARMINOIR	10	24	3'092	0	0	0	3'126	6'421	6'463
DIOLINOIR	0	0	1'402	0	0	0	1'402	3'592	3'592
GAMARET	0	727	9'592	0	0	0	10'319	19'293	20'331
GARANOIR	2	0	35	0	0	0	37	104	110
MERLOT	3'178	4'237	616'970	15	21	9'718	634'139	1'626'131	1'638'936
PINOT NERO	0	100	7'924	0	0	49	8'073	21'775	21'901
SYRAH	0	0	541	0	0	0	541	1'372	1'372
Totale rosse da I°	3'289	5'387	668'279	15	21	9'850	686'841	1'746'952	1'761'629
AMIGNE	0	0	150	0	0	0	150	367	367
ARNEIS	0	0	110	0	0	0	110	330	330
BIANCA (VILLARD BLANC X BOUVIER)	0	0	300	0	0	0	300	900	900
BIANCHE EUROPEE NON DEFINITE IIA	2	14	583	0	0	44	643	1'780	1'806
BIANCHE IBRIDI / PD (AMERICANE)	0	0	34	0	0	5	39	122	122
JOHANNITER	0	0	300	0	0	0	300	900	900
MOSCATO BIANCO	0	0	15	0	0	0	15	44	44
RIESLING.	7	0	0	0	0	0	7	0	21
SEYVAL BIANCO	0	0	20	0	0	0	20	60	60
SOLARIS	0	650	0	0	0	0	650	900	1'800
VB 32 - 07	0	0	170	0	0	0	170	440	440
Totale bianche da II°	9	664	1'682	0	0	49	2'404	5'843	6'790
ARINARNOA	0	2	917	0	0	0	919	2'040	2'043
BARBERA	0	0	12	0	0	0	12	36	36
CABERNET CORTIS	0	0	200	0	0	0	200	310	310
CLINTON	0	0	60	0	0	0	60	156	156
FREISA	0	0	1	0	0	0	1	3	3
GALOTTA	0	450	100	0	0	0	550	842	1'504
GAMAY	0	0	80	0	0	0	80	165	165
ISABELLA	0	0	310	0	0	42	352	1'098	1'098
LEON MILLOT	0	0	250	0	0	0	250	750	750
MADERA	0	0	4	0	0	73	77	253	253
MARECHAL FOCH	0	0	250	0	0	0	250	750	750
MARSELAN	0	0	1'200	0	0	0	1'200	2'163	2'163
MOSCATO BLU	0	0	29	0	0	0	29	82	82
PETIT VERDOT	0	2	36	0	0	0	38	93	96
REGENT	0	0	1'150	0	0	0	1'150	2'715	2'715
ROSSE EUROPEE NON DEFINITE IIA	0	4	2'589	0	0	212	2'805	8'076	8'082
ROSSE EUROPEE NON DEFINITE IIB	0	5	21	0	0	0	26	67	74
ROSSE IBRIDI / PD (AMERICANE)	50	42	17'411	0	4	2'005	19'512	57'037	57'242
SAINT LAURENT	0	450	0	0	0	0	450	662	1'324
SANGIOVESE	0	0	10	0	0	0	10	30	30
SEIBEL	0	0	210	0	0	0	210	630	630
VB 91 - 26 - 25	150	70	390	0	0	0	610	971	1'526
Totale rosse da II°	200	1'025	25'230	0	4	2'332	28'791	78'929	81'032
Totale bianche	293	1'068	29'426	12	0	71	30'870	74'238	76'530
Totale rosse	3'489	6'412	693'509	15	25	12'182	715'632	1'825'881	1'842'661
Totale distretto	3'782	7'480	722'935	27	25	12'253	746'502	1'900'119	1'919'191

Tabella N. 2.3.2 - Numero di ceppi e superfici vitate per distretto - Blenio

Varietà	Ceppi a filare			Ceppi a pergola			Totale Ceppi	Sup. computabili m ²	
	1° anno	2° anno	3° anno e più	1° anno	2° anno	3° anno e più		produttive	totali
Blenio									
CHARDONNAY	500	0	13'737	0	0	0	14'237	18'539	19'891
CHASSELAS	0	0	146	0	0	80	226	616	616
DORAL	0	0	810	0	0	0	810	1'047	1'047
MÜLLER THURGAU / RIESLING X	0	0	3'942	0	0	0	3'942	4'432	4'432
PINOT BIANCO	0	0	20	0	0	0	20	50	50
PINOT GRIGIO	0	0	3'148	0	0	0	3'148	3'660	3'660
SAUVIGNON BIANCO	0	0	272	0	0	0	272	565	565
Totale bianche da I°	500	0	22'075	0	0	80	22'655	28'909	30'261
BONDOLA	0	9	712	0	1	2'392	3'114	9'787	9'796
CABERNET FRANC	4	0	251	0	0	0	255	662	670
CABERNET SAUVIGNON	0	0	3'455	0	0	0	3'455	4'360	4'360
GAMARET	122	250	6'778	0	0	180	7'330	14'554	15'227
GARANOIR	0	0	197	0	0	26	223	674	674
MERLOT	633	238	92'564	37	58	42'565	136'095	366'181	368'048
PINOT NERO	0	0	1'755	0	0	250	2'005	5'128	5'128
Totale rosse da I°	759	497	105'712	37	59	45'413	152'477	401'346	403'903
ARNEIS	0	0	318	0	0	0	318	518	518
BACCHUS	0	0	0	0	0	8	8	32	32
BIANCHE EUROPEE NON DEFINITE IIA	0	0	0	0	0	25	25	100	100
BIANCHE IBRIDI / PD (AMERICANE)	0	0	47	0	0	103	150	477	477
JOHANNITER	0	0	168	0	0	0	168	400	400
MOSCATO BIANCO	0	0	2'321	0	0	0	2'321	3'292	3'292
SEYVAL BIANCO	0	0	71	0	0	12	83	241	241
Totale bianche da II°	0	0	2'925	0	0	148	3'073	5'060	5'060
ARINARNOA	0	0	728	0	0	0	728	1'104	1'104
ISABELLA	0	0	0	0	0	55	55	220	220
KATAWBA	0	0	0	0	0	37	37	148	148
MARECHAL FOCH	2	0	373	0	0	59	434	1'271	1'276
ROSSE EUROPEE NON DEFINITE IIA	0	0	0	0	0	78	78	306	306
ROSSE IBRIDI / PD (AMERICANE)	0	0	588	0	1	1'834	2'423	8'648	8'650
SEIBEL	0	0	183	0	0	1'048	1'231	3'652	3'652
Totale rosse da II°	2	0	1'872	0	1	3'111	4'986	15'349	15'356
Totale bianche	500	0	25'000	0	0	228	25'728	33'969	35'321
Totale rosse	761	497	107'584	37	60	48'524	157'463	416'695	419'259
Totale distretto	1'261	497	132'584	37	60	48'752	183'191	450'664	454'580

Tabella N. 2.3.3 - Numero di ceppi e superfici vitate per distretto - Leventina

Varietà	Ceppi a filare			Ceppi a pergola			Totale Ceppi	Sup. computabili m ²	
	1° anno	2° anno	3° anno e più	1° anno	2° anno	3° anno e più		produttive	totali
Leventina									
CHARDONNAY	0	0	3'140	0	0	30	3'170	5'443	5'443
CHASSELAS	0	0	16	0	0	0	16	30	30
PINOT GRIGIO	0	0	550	0	0	0	550	1'650	1'650
Totale bianche da I°	0	0	3'706	0	0	30	3'736	7'123	7'123
BONDOLA	0	0	741	0	0	2'650	3'391	10'851	10'851
CABERNET FRANC	0	0	300	0	0	0	300	661	661
CABERNET SAUVIGNON	1	0	40	0	0	0	41	120	121
GAMARET	0	35	970	0	0	79	1'084	2'293	2'327
MERLOT	10	528	36'194	57	48	37'224	74'061	210'943	211'937
PINOT NERO	170	210	2'725	0	0	2'592	5'697	15'781	16'560
SYRAH	0	0	70	0	0	0	70	210	210
Totale rosse da I°	181	773	41'040	57	48	42'545	84'644	240'859	242'667
BIANCHE EUROPEE NON DEFINITE IIA	0	0	2	0	0	30	32	120	120
Totale bianche da II°	0	0	2	0	0	30	32	120	120
ALPHONSE LAVALLE	0	0	6	0	0	1	7	12	12
ISABELLA	0	0	3	0	0	0	3	9	9
ROSSE EUROPEE NON DEFINITE IIA	0	0	379	0	0	55	434	1'088	1'088
ROSSE IBRIDI / PD (AMERICANE)	0	0	338	0	16	384	738	2'455	2'487
SEIBEL	0	0	124	0	0	795	919	3'211	3'211
Totale rosse da II°	0	0	850	0	16	1'235	2'101	6'775	6'807
Totale bianche	0	0	3'708	0	0	60	3'768	7'243	7'243
Totale rosse	181	773	41'890	57	64	43'780	86'745	247'634	249'474
Totale distretto	181	773	45'598	57	64	43'840	90'513	254'877	256'717

Tabella N. 2.3.4 - Numero di ceppi e superfici vitate per distretto - Locarno

Varietà	Ceppi a filare			Ceppi a pergola			Totale Ceppi	Sup. computabili m ²	
	1° anno	2° anno	3° anno e più	1° anno	2° anno	3° anno e più		produttive	totali
Locarno									
CHARDONNAY	40	10'742	16'169	0	0	0	26'951	46'043	56'477
CHASSELAS	50	0	457	0	0	0	512	1'307	1'430
DORAL	0	160	2'188	0	0	0	2'348	4'666	4'806
KERNER	0	6	2'364	0	0	0	2'370	6'632	6'641
PINOT BIANCO	120	0	0	0	0	0	120	0	198
PINOT GRIGIO	0	0	40	0	0	0	40	120	120
SAUVIGNON BIANCO	5'156	480	2'044	0	0	0	7'680	5'197	15'586
SEMILLON	0	0	115	0	0	0	115	325	325
VIIGNIER	0	0	25	0	0	0	25	71	71
Totale bianche da I°	5'366	11'388	23'402	0	0	5	40'161	64'361	85'654
BONDOLA	230	40	22'563	0	0	71	22'904	61'174	61'733
CABERNET FRANC	13	26	3'188	0	0	0	3'227	8'462	8'531
CABERNET SAUVIGNON	0	30	2'428	0	0	0	2'458	5'845	5'869
CARMINOIR	100	0	1'263	0	0	0	1'363	2'745	3'012
DIOLINOIR	0	0	515	0	0	0	515	1'252	1'252
GAMARET	21	710	12'128	0	0	0	12'859	25'961	26'713
GARANOIR	0	0	100	0	0	0	100	264	264
MERLOT	2'036	7'020	588'502	8	0	2'698	600'264	1'501'223	1'515'452
PINOT NERO	4'692	0	2'082	0	0	0	6'774	5'941	14'919
SYRAH	0	0	752	0	0	0	752	1'559	1'559
Totale rosse da I°	7'092	7'826	633'521	8	0	2'769	651'216	1'614'426	1'639'304
ARNEIS	0	0	25	0	0	0	25	71	71
BIANCHE EUROPEE NON DEFINITE IIA	0	0	497	0	0	0	497	1'430	1'430
BIANCHE IBRIDI / PD (AMERICANE)	0	0	2'454	0	0	199	2'653	7'566	7'566
COMPLETER	0	0	700	0	0	0	700	2'000	2'000
JOHANNITER	87	0	205	0	0	0	292	576	744
LILIORILA	0	0	25	0	0	0	25	71	71
LILLA	0	0	1	0	0	0	1	3	3
MOSCATO BIANCO	0	0	15	0	0	0	15	45	45
MOSCATO BRISTALER	0	41	3	0	0	0	44	71	132
NOAH	0	0	40	0	0	0	40	101	101
RIESLING.	0	0	20	0	0	0	20	60	60
SEYVAL BIANCO	0	0	320	0	0	0	320	883	883
SOLARIS	0	14	320	0	0	0	334	963	983
VB 32 - 07	0	0	30	0	0	0	30	88	88
Totale bianche da II°	87	55	4'655	0	0	199	4'996	13'928	14'177
ARINARNOA	0	0	1'900	0	0	0	1'900	2'585	2'585
BACO NOIR	0	0	130	0	0	0	130	376	376
CABERNET CARBON	0	0	100	0	0	0	100	171	171
CABERNET JURA	0	182	657	0	0	0	839	2'031	2'168
CHAMBOURCIN	45	0	247	0	0	200	492	1'365	1'438
CHANCELLOR	0	0	375	0	0	0	375	1'029	1'029
CLINTON	0	0	20	0	0	0	20	58	58
DE CHAUNAC (SEIBEL 9549)	0	0	90	0	0	0	90	270	270
ESTHER	0	0	3	0	0	0	3	9	9
FREISA	0	0	69	0	0	0	69	201	201
ISABELLA	4	7	105	1	1	210	328	1'072	1'100
KATAWBA	74	0	348	0	0	26	448	1'148	1'370
LAGREIN	0	0	10	0	0	0	10	30	30
LEON MILLOT	0	0	250	0	0	0	250	694	694
MADERA	0	0	0	15	0	0	15	0	60
MARECHAL FOCH	0	0	1'149	0	0	0	1'149	3'310	3'310
MOSCATO BLU	0	40	415	0	0	0	455	1'063	1'123
RAC 3209	0	0	56	0	0	0	56	168	168
REGENT	0	0	946	0	0	0	946	2'682	2'682
RONDO	0	0	200	0	0	0	200	513	513
ROSSE EUROPEE NON DEFINITE IIA	0	0	7'522	0	0	91	7'613	20'336	20'336
ROSSE IBRIDI / PD (AMERICANE)	179	50	23'449	44	0	4'905	28'627	83'218	83'762
SEIBEL	0	0	290	0	0	0	290	840	840
TEROLDEGO	0	0	8	0	0	0	8	24	24
VB 91 - 26 - 25	150	0	0	0	0	0	150	0	240
Totale rosse da II°	452	279	38'339	60	1	5'432	44'563	123'193	124'557
Totale bianche	5'453	11'443	28'057	0	0	204	45'157	78'289	99'831
Totale rosse	7'544	8'105	671'860	68	1	8'201	695'779	1'737'619	1'763'861
Totale distretto	12'997	19'548	699'917	68	1	8'405	740'936	1'815'908	1'863'692

Tabella N. 2.3.5 - Numero di ceppi e superfici vitate per distretto - Lugano

Varietà	Ceppi a filare			Ceppi a pergola			Totale Ceppi	Sup. computabili m ²	
	1° anno	2° anno	3° anno e più	1° anno	2° anno	3° anno e più		produttive	totali
Lugano									
CHARDONNAY	342	540	45'594	0	0	9	46'485	96'787	98'399
CHASSELAS	0	2	3'571	0	0	22	3'595	8'565	8'568
DORAL	50	0	2'385	0	0	0	2'435	5'511	5'661
KERNER	0	1	2'940	0	0	0	2'941	7'095	7'096
MÜLLER THURGAU / RIESLING X	0	0	4'955	0	0	0	4'955	11'979	11'979
PINOT BIANCO	0	0	185	0	0	0	185	542	542
PINOT GRIGIO	33	0	1'779	0	0	0	1'812	4'402	4'501
SAUVIGNON BIANCO	1'150	5	16'094	0	0	0	17'249	31'045	33'401
SEMILLON	0	0	3'336	0	0	0	3'336	7'579	7'579
VIOGNIER	237	0	1'825	0	0	0	2'062	3'901	4'384
Totale bianche da I°	1'812	548	82'664	0	0	31	85'055	177'406	182'110
ANCELOTTA	10	0	606	0	0	0	616	1'648	1'670
BONDOLA	0	0	99	0	0	0	99	261	261
CABERNET FRANC	1'752	16	9'944	0	0	0	11'712	24'611	28'225
CABERNET SAUVIGNON	724	258	14'314	0	0	0	15'296	30'505	32'128
CARMINOIR	0	0	1'656	0	0	0	1'656	3'861	3'861
DIOLINOIR	0	0	958	0	0	0	958	2'105	2'105
GAMARET	0	40	13'890	0	0	0	13'930	29'660	29'710
GARANOIR	0	0	366	0	0	0	366	729	729
MERLOT	7'220	8'762	551'522	0	0	1'448	568'952	1'272'731	1'297'533
PINOT NERO	156	27	26'862	0	0	9	27'054	66'652	67'113
SYRAH	0	0	2'118	0	0	0	2'118	4'749	4'749
Totale rosse da I°	9'862	9'103	622'335	0	0	1'457	642'757	1'437'512	1'468'084
BIANCA (VILLARD BLANC X BOUVIER)	100	0	0	0	0	0	100	0	300
BIANCHE EUROPEE NON DEFINITE IIA	0	0	586	0	0	30	616	1'877	1'877
BIANCHE IBRIDI / PD (AMERICANE)	1	1	439	0	0	25	466	947	951
BRONNER	0	0	1'553	0	0	0	1'553	3'021	3'021
COMPLETER	225	0	695	0	0	0	920	1'746	2'190
GEWÜRZTRAMINER	0	1'000	0	0	0	0	1'000	1'000	2'000
JOHANNITER	0	0	4'561	0	0	0	4'561	9'740	9'740
LILIORILA	0	0	450	0	0	0	450	777	777
MOSCATO BIANCO	0	0	694	0	0	0	694	1'647	1'647
RIESLING.	0	0	325	0	0	0	325	743	743
SAUVIGNON GRIS	0	0	450	0	0	0	450	777	777
SEYVAL BIANCO	0	0	1'100	0	0	0	1'100	2'738	2'738
SOLARIS	0	1'800	370	0	0	0	2'170	3'147	5'640
TOCAI	0	0	24	0	0	0	24	58	58
VB 32 - 07	0	0	730	0	0	0	730	1'609	1'609
Totale bianche da II°	326	2'801	11'977	0	0	55	15'159	29'827	34'068
ARINARNOA	0	0	417	0	0	0	417	1'017	1'017
BARBERA	0	0	317	0	0	0	317	951	951
CABERNET JURA	100	0	514	0	0	0	614	953	1'253
CABERNET PRIOR	0	100	0	0	0	0	100	150	300
CALADOC	0	0	200	0	0	0	200	397	397
CHAMBOURCIN	0	0	6'447	0	0	43	6'490	16'921	16'921
CLINTON	0	0	58	0	0	833	891	2'000	2'000
GALOTTA	0	0	52	0	0	0	52	103	103
GAMAY	0	0	610	0	0	0	610	1'588	1'588
ISABELLA	0	0	2'516	0	0	102	2'618	7'903	7'903
KATAWBA	0	0	1'620	0	0	26	1'646	4'470	4'470
LEON MILLOT	0	0	286	0	0	0	286	652	652
MADERA	0	0	122	0	0	0	122	366	366
MAGLIASINA	0	0	50	0	0	0	50	150	150
MALBEC	0	0	50	0	0	0	50	146	146
MARECHAL FOCH	0	0	4'225	0	0	0	4'225	9'591	9'591
MARSELAN	0	0	280	0	0	0	280	635	635
MOSCATO BLU	0	0	241	0	0	0	241	723	723
MOSCATO D'AMBURGO	0	0	1	0	0	0	1	3	3
PETIT VERDOT	0	0	100	0	0	0	100	267	267
REGENT	0	0	3'320	0	0	0	3'320	6'655	6'655
ROSSE EUROPEE NON DEFINITE IIA	0	0	2'696	0	0	377	3'073	7'479	7'479
ROSSE IBRIDI / PD (AMERICANE)	500	0	23'320	34	0	1'337	25'191	64'596	66'201
SAINT LAURENT	0	0	200	0	0	0	200	545	545
SEIBEL	0	0	1'554	0	0	30	1'584	3'972	3'972
VB 91 - 26 - 04	0	0	393	0	0	40	433	820	820
VB 91 - 26 - 18	0	0	300	0	0	0	300	496	496
VB 91 - 26 - 25	0	0	3'070	0	0	0	3'070	5'641	5'641
VB 91 - 26 - 29	0	0	300	0	0	0	300	496	496
VB JURA 25	0	0	300	0	0	0	300	496	496
Totale rosse da II°	600	100	53'559	34	0	2'788	57'081	140'182	142'237
Totale bianche	2'138	3'349	94'641	0	0	86	100'214	207'233	216'178
Totale rosse	10'462	9'203	675'894	34	0	4'245	699'838	1'577'694	1'610'321
Totale distretto	12'600	12'552	770'535	34	0	4'331	800'052	1'784'927	1'826'499

Tabella N. 2.3.6 - Numero di ceppi e superfici vitate per distretto - Mendrisio

Varietà	Ceppi a filare			Ceppi a pergola			Totale	Sup. computabili m ²	
	1° anno	2° anno	3° anno e più	1° anno	2° anno	3° anno e più	Ceppi	produttive	totali
Mendrisio									
CHARDONNAY	964	200	83'767	0	0	0	84'931	153'687	156'442
CHASSELAS	30	0	17'771	0	0	84	17'885	34'341	34'409
DORAL	5	0	3'549	0	0	0	3'554	7'474	7'489
KERNER	1'018	760	4'626	0	0	0	6'404	9'676	12'779
MÜLLER THURGAU / RIESLING X	5	0	4'040	0	0	0	4'045	8'318	8'333
PINOT BIANCO	5	0	3'026	0	0	0	3'031	5'893	5'908
PINOT GRIGIO	5	0	4'493	0	0	0	4'498	8'931	8'946
SAUVIGNON BIANCO	50	1'912	36'165	0	0	0	38'127	63'861	65'898
SEMILLON	1'500	200	10'116	0	0	0	11'816	21'835	24'216
VIOGNIER	0	0	2'605	0	0	0	2'605	3'924	3'924
Totale bianche da I°	3'582	3'072	170'158	0	0	84	176'896	317'940	328'344
ANCELOTTA	170	50	2'017	0	0	0	2'237	3'788	4'228
BONDOLA	20	0	626	0	0	0	646	890	920
CABERNET FRANC	0	50	28'826	0	0	0	28'876	53'997	54'044
CABERNET SAUVIGNON	249	1'050	26'168	0	0	0	27'467	52'896	54'765
CARMINOIR	5	0	4'609	0	0	0	4'614	9'524	9'532
DIOLINOIR	5	0	2'978	0	0	0	2'983	6'195	6'210
GAMARET	805	648	41'862	0	0	100	43'415	80'776	82'926
GARANOIR	5	0	800	0	0	0	805	2'250	2'265
MERLOT	17'845	8'950	1'331'548	4	73	13'741	1'372'161	2'889'935	2'929'374
PINOT NERO	20	0	14'141	0	0	0	14'161	26'612	26'672
SYRAH	325	0	11'600	0	0	0	11'925	21'339	22'268
Totale rosse da I°	19'449	10'748	1'465'175	4	73	13'841	1'509'290	3'148'307	3'193'309
ARNEIS	0	0	30	0	0	0	30	56	56
ARVINE	0	0	500	0	0	0	500	709	709
BIANCHE EUROPEE NON DEFINITE IIA	50	8	2'544	0	0	259	2'861	6'661	6'743
BIANCHE IBRIDI / PD (AMERICANE)	10	0	842	0	0	0	852	1'608	1'623
CHARMONT	0	0	605	0	0	0	605	1'116	1'116
ERMITAGE	0	0	180	0	0	0	180	339	339
GEWÜRZTRAMINER	0	0	2'284	0	0	0	2'284	3'748	3'748
JOHANNITER	0	0	30	0	0	0	30	71	71
MOSCATO BIANCO	0	0	741	0	0	4	745	1'027	1'027
ROUSSANNE	0	0	87	0	0	0	87	164	164
SAVAGNIN BIANCO / PAIEN / HEIDA	0	0	5	0	0	0	5	12	12
SCHEUREBE	0	0	300	0	0	0	300	389	389
SOLARIS	0	0	300	0	0	0	300	708	708
VB 32 - 07	0	0	372	0	0	0	372	877	877
Totale bianche da II°	60	8	8'820	0	0	263	9'151	17'485	17'582
ALICANTE BOUSCHET	0	0	666	0	0	0	666	1'134	1'134
ARINARNOA	0	0	1'628	0	0	0	1'628	2'935	2'935
CABERNET AOLON	0	0	100	0	0	0	100	236	236
CABERNET DORSA	0	0	100	0	0	0	100	236	236
CABERNET JURA	0	255	96	0	0	0	351	420	614
CABERNET MYTHOS	0	0	100	0	0	0	100	236	236
CARMENERE	0	0	535	0	0	0	535	693	693
CHAMBOURCIN	0	0	581	0	0	0	581	1'629	1'629
CHANCELLOR	0	20	0	0	0	0	20	15	31
EGIDIOLA	0	0	607	0	0	0	607	888	888
FREISA	0	0	233	0	0	117	350	877	877
GALOTTA	170	0	100	0	0	0	270	189	424
ISABELLA	0	0	110	0	0	160	270	775	775
KATAWBA	0	0	3	0	0	35	38	147	147
MALBEC	0	50	800	0	0	0	850	1'602	1'650
MARECHAL FOCH	0	0	45	0	0	0	45	89	89
MARSELAN	0	0	619	0	0	0	619	903	903
MOSCATO BLU	0	0	7	0	0	0	7	21	21
MOURVEDRE	0	0	546	0	0	0	546	707	707
NEBBIOLO	0	220	1'540	0	0	0	1'760	3'718	3'884
NERO D'AVOLA	0	0	555	0	0	0	555	719	719
PETIT VERDOT	0	0	3'988	0	0	0	3'988	7'532	7'532
PRIMITIVO - ZINFANDEL	0	0	555	0	0	0	555	719	719
REGENT	0	0	705	0	0	0	705	1'834	1'834
ROSSE EUROPEE NON DEFINITE IIA	79	0	2'870	0	0	59	3'008	6'462	6'587
ROSSE IBRIDI / PD (AMERICANE)	73	2	6'636	0	0	1'571	8'282	22'726	22'866
SANGIOVESE	0	100	0	0	0	0	100	100	200
TANNAT	0	0	744	0	0	0	744	1'420	1'420
VB 91 - 26 - 04	0	0	96	0	0	0	96	226	226
VB 91 - 26 - 18	0	0	244	0	0	0	244	496	496
VB 91 - 26 - 26	0	0	89	0	0	0	89	210	210
VB 91 - 26 - 27	0	0	77	0	0	0	77	182	182
Totale rosse da II°	322	647	24'975	0	0	1'942	27'886	60'076	61'100
Totale bianche	3'642	3'080	178'978	0	0	347	186'047	335'425	345'926
Totale rosse	19'771	11'395	1'490'150	4	73	15'783	1'537'176	3'208'383	3'254'409
Totale distretto	23'413	14'475	1'669'128	4	73	16'130	1'723'223	3'543'808	3'600'335

Tabella N. 2.3.7 - Numero di ceppi e superfici vitate per distretto - Riviera

Varietà	Ceppi a filare			Ceppi a pergola			Totale Ceppi	Sup. computabili m ²	
	1° anno	2° anno	3° anno e più	1° anno	2° anno	3° anno e più		produttive	totali
Riviera									
CHARDONNAY	0	0	124	0	0	0	124	290	290
PINOT GRIGIO	0	0	2'348	0	0	0	2'348	2'630	2'630
Totale bianche da I°	0	0	2'472	0	0	0	2'472	2'920	2'920
ANCELOTTA	0	0	330	0	0	0	330	565	565
BONDOLA	0	0	726	0	0	149	875	2'085	2'085
CABERNET FRANC	0	0	890	0	0	0	890	1'270	1'270
CABERNET SAUVIGNON	0	0	500	0	0	0	500	887	887
CARMINOIR	0	0	1'200	0	0	0	1'200	2'005	2'005
GAMARET	0	0	3'610	0	0	0	3'610	6'439	6'439
MERLOT	182	4'319	75'165	6	34	32'701	112'407	296'061	300'526
PINOT NERO	30	0	1'820	0	0	0	1'850	4'801	4'891
Totale rosse da I°	212	4'319	84'241	6	34	32'850	121'662	314'113	318'668
BIANCHE EUROPEE NON DEFINITE IIA	0	0	20	0	0	10	30	100	100
BIANCHE IBRIDI / PD (AMERICANE)	0	0	52	0	0	72	124	272	272
Totale bianche da II°	0	0	72	0	0	82	154	372	372
ARINARNOA	0	0	170	0	0	0	170	339	339
CLINTON	0	0	0	0	0	12	12	48	48
GALOTTA	0	0	104	0	0	0	104	155	155
MARSELAN	0	0	65	0	0	0	65	129	129
ROSSE EUROPEE NON DEFINITE IIA	0	0	15	0	0	16	31	109	109
ROSSE IBRIDI / PD (AMERICANE)	0	0	2'817	0	0	1'097	3'914	11'578	11'578
SEIBEL	0	0	102	0	0	0	102	306	306
Totale rosse da II°	0	0	3'273	0	0	1'125	4'398	12'664	12'664
Totale bianche	0	0	2'544	0	0	82	2'626	3'292	3'292
Totale rosse	212	4'319	87'514	6	34	33'975	126'060	326'777	331'332
Totale distretto	212	4'319	90'058	6	34	34'057	128'686	330'069	334'624

Tabella N. 2.3.8 - Numero di ceppi e superfici vitate per distretto - Valle Maggia

Varietà	Ceppi a filare			Ceppi a pergola			Totale Ceppi	Sup. computabili m ²	
	1° anno	2° anno	3° anno e più	1° anno	2° anno	3° anno e più		produttive	totali
Valle Maggia									
CHARDONNAY	0	0	1'150	0	0	0	1'150	2'871	2'871
CHASSELAS	0	0	0	0	0	2	2	8	8
DORAL	0	0	575	0	0	0	575	1'345	1'345
KERNER	0	0	670	0	0	0	670	1'570	1'570
SAUVIGNON BIANCO	0	0	268	0	0	0	268	695	695
Totale bianche da I°	0	0	2'663	0	0	2	2'665	6'489	6'489
BONDOLA	0	5	315	0	0	193	513	1'725	1'732
CABERNET FRANC	250	0	206	0	0	0	456	478	808
CABERNET SAUVIGNON	15	0	161	0	0	0	176	483	528
CARMINOIR	0	0	24	0	0	0	24	72	72
GAMARET	0	0	582	0	0	0	582	1'226	1'226
GARANOIR	0	0	570	0	0	0	570	950	950
MERLOT	250	2	17'792	0	0	140	18'184	46'003	46'336
PINOT NERO	0	10	826	0	0	0	836	2'148	2'161
Totale rosse da I°	515	17	20'476	0	0	333	21'341	53'085	53'813
BIANCHE EUROPEE NON DEFINITE IIA	0	0	3	0	0	0	3	9	9
BIANCHE IBRIDI / PD (AMERICANE)	0	0	29	0	0	3	32	99	99
Totale bianche da II°	0	0	32	0	0	3	35	108	108
BARBERA	0	0	10	0	0	10	20	70	70
CABERNET JURA	0	0	0	0	0	410	410	1'477	1'477
CHAMBOURCIN	0	25	355	0	0	410	790	2'465	2'502
CLINTON	0	0	4	0	0	6	10	36	36
ISABELLA	8	0	207	0	1	315	531	1'883	1'909
KATAWBA	0	0	5	0	0	1	6	19	19
MOSCATO BLU	0	0	12	0	0	0	12	36	36
PRIOR	325	0	0	0	0	0	325	0	450
REGENT	0	0	561	0	0	2	563	1'518	1'518
ROSSE EUROPEE NON DEFINITE IIA	0	0	44	0	0	1	45	136	136
ROSSE IBRIDI / PD (AMERICANE)	0	199	5'032	75	27	7'610	12'943	44'877	45'432
Totale rosse da II°	333	224	6'230	75	28	8'765	15'655	52'517	53'585
Totale bianche	0	0	2'695	0	0	5	2'700	6'597	6'597
Totale rosse	848	241	26'706	75	28	9'098	36'996	105'602	107'398
Totale distretto	848	241	29'401	75	28	9'103	39'696	112'199	113'995

Tabella N. 2.3.9 - Numero di ceppi e superfici vitate - Mesolcina

Varietà	Ceppi a filare			Ceppi a pergola			Totale Ceppi	Sup. computabili m ²	
	1° anno	2° anno	3° anno e più	1° anno	2° anno	3° anno e più		produttive	totali
Mesolcina									
CHARDONNAY	0	300	3'939	0	0	0	4'239	7'869	8'072
CHASSELAS	0	0	145	0	0	0	145	374	374
DORAL	0	0	2	0	0	0	2	6	6
PINOT GRIGIO	0	0	664	0	0	0	664	964	964
SAUVIGNON BIANCO	0	0	150	0	0	0	150	330	330
Totale bianche da I°	0	300	4'900	0	0	0	5'200	9'543	9'746
ANCELOTTA	0	0	16	0	0	0	16	31	31
BONDOLA	0	1	1'776	0	0	2	1'779	4'692	4'693
CABERNET FRANC	25	120	922	0	0	0	1'067	1'887	2'059
CABERNET SAUVIGNON	0	0	1'923	0	0	0	1'923	3'677	3'677
DIOLINOIR	3	0	0	0	0	0	3	0	9
GAMARET	57	0	414	0	0	20	491	1'128	1'214
MERLOT	1'287	2'357	92'302	0	0	1'545	97'491	234'200	238'499
PINOT NERO	0	0	1'717	0	0	0	1'717	3'311	3'311
SYRAH	0	0	252	0	0	0	252	484	484
Totale rosse da I°	1'372	2'478	99'322	0	0	1'567	104'739	249'410	253'977
BIANCHE EUROPEE NON DEFINITE IIA	0	70	461	0	0	30	561	1'225	1'312
BIANCHE IBRIDI / PD (AMERICANE)	0	0	0	0	0	6	6	24	24
BRONNER	0	0	300	0	0	0	300	548	548
FREISAMER	0	0	185	0	0	0	185	355	355
GEWÜRZTRAMINER	0	0	697	0	0	0	697	1'338	1'338
MOSCATO BIANCO	0	0	3	0	0	2	5	17	17
RIESLING.	0	0	315	0	0	0	315	605	605
SOLARIS	0	0	200	0	0	0	200	365	365
Totale bianche da II°	0	70	2'161	0	0	38	2'269	4'477	4'564
BARBERA	0	0	7	0	0	0	7	21	21
CABERNET CORTIS	0	0	200	0	0	0	200	365	365
CABERNET JURA	2	0	200	0	0	0	202	365	371
CLINTON	0	0	17	0	0	92	109	419	419
GALOTTA	3	0	0	0	0	0	3	0	9
ISABELLA	0	2	84	0	2	2	90	267	274
MADERA	0	0	33	0	0	66	99	323	323
MALBEC	0	0	505	0	0	0	505	969	969
NEBBIOLO	0	0	23	0	0	0	23	69	69
RAC 3022	2	0	0	0	0	0	2	0	6
ROSSE EUROPEE NON DEFINITE IIA	0	0	1'097	0	0	19	1'116	2'499	2'499
ROSSE IBRIDI / PD (AMERICANE)	0	34	1'036	4	1	961	2'036	6'905	6'974
SEIBEL	0	0	5	0	0	2	7	23	23
VB 91 - 26 - 25	0	0	600	0	0	0	600	1'096	1'096
Totale rosse da II°	7	36	3'807	4	3	1'142	4'999	13'321	13'418
Totale bianche	0	370	7'061	0	0	38	7'469	14'020	14'310
Totale rosse	1'379	2'514	103'129	4	3	2'709	109'738	262'731	267'395
Totale distretto	1'379	2'884	110'190	4	3	2'747	117'207	276'751	281'705

3 RISULTATI QUANTITATIVI

Nelle pagine che seguono riportiamo nell'ordine le tabelle relative ai quantitativi tassati per la vendemmia 2008, senza commento. Dove possibile abbiamo indicato i quantitativi della categoria IGT, suddividendoli in quantitativi "IGT normali" e "IGT nostrano".

3.1.1 Quantitativi tassati per varietà e categoria - Ticino

Cate- goria	Varietà	kg totale	kg	kg IGT	kg IGT	kg IGT	kg	kg altri
			pot. DOC	globali	nostrana	normali	v. da tavola	usi
1B	CHARDONNAY	213'799	212'168	1'631	1'631	0	0	0
1B	CHASSELAS	29'964	29'769	195	195	0	0	0
1B	DORAL	11'714	11'713	1	1	0	0	0
1B	KERNER	12'445	12'444	1	1	0	0	0
1B	MÜLLER THURGAU / RIES. X SYLVANER	6'655	6'655	0	0	0	0	0
1B	PINOT BIANCO	3'317	3'232	85	85	0	0	0
1B	PINOT GRIGIO	7'674	7'674	0	0	0	0	0
1B	SAUVIGNON BIANCO	69'683	68'718	965	965	0	0	0
1B	SEMILLON	15'575	15'575	0	0	0	0	0
1B	VIOGNIER	2'771	2'771	0	0	0	0	0
T. bianche I°		373'597	370'719	2'878	2'878	0	0	0
2B	AMIGNE	0	0	0	0	0	0	0
2B	ARNEIS	552	0	552	552	0	0	0
2B	ARVINE	61	0	61	61	0	0	0
2B	BIANCHE EUROPEE NON DEFINITE IIA	560	0	560	560	0	0	0
2B	BIANCHE IBRIDI / PD (AMERICANE)	11'386	0	3'168	0	3'168	8'218	0
2B	BRONNER	1'655	0	1'655	0	1'655	0	0
2B	CHARMONT	340	0	340	340	0	0	0
2B	COMPLETER	534	0	534	534	0	0	0
2B	ERMITAGE	51	0	51	51	0	0	0
2B	FREISAMER	0	0	0	0	0	0	0
2B	GEWÜRZTRAMINER	2'485	0	2'485	2'485	0	0	0
2B	JOHANNITER	2'018	0	2'018	2'018	0	0	0
2B	LILIORILA	260	0	260	0	260	0	0
2B	MOSCATO BIANCO	779	0	779	779	0	0	0
2B	NOAH	132	0	132	0	132	0	0
2B	RIESLING.	0	0	0	0	0	0	0
2B	ROUSSANNE	64	0	64	64	0	0	0
2B	SAUVIGNON GRIS	200	0	200	200	0	0	0
2B	SCHEUREBE	396	0	396	0	396	0	0
2B	SEYVAL BIANCO	137	0	137	0	137	0	0
2B	SOLARIS	213	0	213	0	213	0	0
2B	TOCAI	0	0	0	0	0	0	0
2B	VB 32 - 07	1'186	0	1'186	0	1'186	0	0
T. bianche II°		23'009	0	14'791	7'644	7'147	8'218	0
T. uve bianche		396'606	370'719	17'669	10'522	7'147	8'218	0
1R	ANCELOTTO	3'060	3'060	0	0	0	0	0
1R	BONDOLA	32'806	31'438	1'368	1'368	0	0	0
1R	CABERNET FRANC	44'236	44'228	8	8	0	0	0
1R	CABERNET SAUVIGNON	49'825	49'782	43	43	0	0	0
1R	CARMINOIR	14'600	14'600	0	0	0	0	0
1R	DIOLINOIR	3'950	3'950	0	0	0	0	0
1R	GAMARET	66'703	66'171	532	532	0	0	0
1R	GARANOIR	2'009	2'009	0	0	0	0	0
1R	MERLOT	4'537'240	4'493'768	43'472	43'472	0	0	0
1R	PINOT NERO	45'446	45'415	31	31	0	0	0
1R	SYRAH	17'631	14'947	2'684	2'684	0	0	0
T. rosse I°		4'817'506	4'769'368	48'138	48'138	0	0	0
2R	ALICANTE BOUSCHET	996	0	996	996	0	0	0
2R	ARINARNOA	6'699	0	6'699	6'699	0	0	0
2R	CABERNET CARBON	10	0	10	0	10	0	0
2R	CABERNET JURA	1'176	0	1'176	0	1'176	0	0
2R	CABERNET MYTHOS	94	0	94	0	94	0	0
2R	CALADOC	170	0	170	170	0	0	0
2R	CARMENERE	119	0	119	119	0	0	0
2R	CHAMBOURCIN	3'097	0	3'097	0	3'097	0	0
2R	CHANCELLOR	72	0	72	0	72	0	0
2R	CLINTON	490	0	490	0	490	0	0
2R	DE CHAUNAC (SEIBEL 9549)	77	0	77	0	77	0	0
2R	EGIDIOLA	1'258	0	1'258	1'258	0	0	0
2R	FREISA	160	0	160	160	0	0	0
2R	GALOTTA	210	0	210	210	0	0	0
2R	GAMAY	0	0	0	0	0	0	0
2R	ISABELLA	3'567	0	3'427	0	3'427	140	0
2R	KATAWBA	1'395	0	1'395	0	1'395	0	0
2R	LEON MILLOT	44	0	44	0	44	0	0
2R	MADERA	30	0	30	0	30	0	0
2R	MALBEC	380	0	380	380	0	0	0
2R	MARECHAL FOCH	2'776	0	2'576	0	2'576	200	0
2R	MARSELAN	3'348	0	3'348	0	3'348	0	0
2R	MOURVEDRE	1'115	0	1'115	1'115	0	0	0
2R	NEBBIOLO	1'070	0	1'070	1'070	0	0	0
2R	NERO D'AVOLA	344	0	344	344	0	0	0
2R	PETIT VERDOT	5'071	0	5'071	5'071	0	0	0
2R	PRIMITIVO - ZINFANDEL	675	0	675	675	0	0	0
2R	REGENT	1'028	0	1'028	0	1'028	0	0
2R	ROSSE EUROPEE NON DEFINITE IIA	7'363	0	7'123	7'123	0	240	0
2R	ROSSE IBRIDI / PD (AMERICANE)	39'043	0	27'624	0	27'624	11'419	0
2R	SEIBEL	995	0	995	0	995	0	0
2R	TANNAT	819	0	819	819	0	0	0
2R	VB 91 - 26 - 04	293	0	293	0	293	0	0
2R	VB 91 - 26 - 18	329	0	329	0	329	0	0
2R	VB 91 - 26 - 25	4'689	0	4'689	0	4'689	0	0
2R	VB 91 - 26 - 26	219	0	219	0	219	0	0
2R	VB 91 - 26 - 27	151	0	151	0	151	0	0
2R	VB 91 - 26 - 29	76	0	76	0	76	0	0
2R	VB JURA 25	534	0	534	0	534	0	0
T. rosse II°		89'982	0	77'983	26'209	51'774	11'999	0
T. uve rosse		4'907'488	4'769'368	126'121	74'347	51'774	11'999	0
T. bianche e rosse		5'304'094	5'140'087	143'790	84'869	58'921	20'217	0

3.1.2 Quantitativi tassati per varietà e categoria – Mesolcina

Cate-	Varietà	kg totale	kg	kg IGT	kg IGT	kg IGT	kg	kg altri
goria			pot. DOC	globali	nostrana	normali	v. da tavo- la	usi
1B	CHARDONNAY	5'024	5'024	0	0	0	0	0
1B	CHASSELAS	0	0	0	0	0	0	0
1B	DORAL	0	0	0	0	0	0	0
1B	KERNER	0	0	0	0	0	0	0
1B	MÜLLER THURGAU / RIESLING X SYLVANER	0	0	0	0	0	0	0
1B	PINOT BIANCO	0	0	0	0	0	0	0
1B	PINOT GRIGIO	871	871	0	0	0	0	0
1B	SAUVIGNON BIANCO	0	0	0	0	0	0	0
1B	SEMILLON	0	0	0	0	0	0	0
1B	VIOGNIER	0	0	0	0	0	0	0
	T. bianche I°	5'895	5'895	0	0	0	0	0
2B	AMIGNE	0	0	0	0	0	0	0
2B	ARNEIS	0	0	0	0	0	0	0
2B	ARVINE	0	0	0	0	0	0	0
2B	BIANCHE EUROPEE NON DEFINITE IIA	300	0	300	300	0	0	0
2B	BIANCHE IBRIDI / PD (AMERICANE)	0	0	0	0	0	0	0
2B	BRONNER	150	0	150	0	150	0	0
2B	CHARMONT	0	0	0	0	0	0	0
2B	COMPLETER	0	0	0	0	0	0	0
2B	ERMITAGE	0	0	0	0	0	0	0
2B	FREISAMER	250	0	250	250	0	0	0
2B	GEWÜRZTRAMINER	571	0	571	571	0	0	0
2B	JOHANNITER	0	0	0	0	0	0	0
2B	LILIORILA	0	0	0	0	0	0	0
2B	MOSCATO BIANCO	0	0	0	0	0	0	0
2B	NOAH	0	0	0	0	0	0	0
2B	RIESLING.	250	0	250	250	0	0	0
2B	ROUSSANNE	0	0	0	0	0	0	0
2B	SAUVIGNON GRIS	0	0	0	0	0	0	0
2B	SCHEUREBE	0	0	0	0	0	0	0
2B	SEYVAL BIANCO	0	0	0	0	0	0	0
2B	SOLARIS	150	0	150	0	150	0	0
2B	TOCAI	0	0	0	0	0	0	0
2B	VB 32 - 07	0	0	0	0	0	0	0
	T. bianche II°	1'671	0	1'671	1'371	300	0	0
	T. uve bianche	7'566	5'895	1'671	1'371	300	0	0
1R	ANCELOTTA	0	0	0	0	0	0	0
1R	BONDOLA	842	842	0	0	0	0	0
1R	CABERNET FRANC	440	440	0	0	0	0	0
1R	CABERNET SAUVIGNON	2'345	2'345	0	0	0	0	0
1R	CARMINOIR	0	0	0	0	0	0	0
1R	DIOLINOIR	0	0	0	0	0	0	0
1R	GAMARET	408	408	0	0	0	0	0
1R	GARANOIR	0	0	0	0	0	0	0
1R	MERLOT	95'154	94'905	249	249	0	0	0
1R	PINOT NERO	1'982	1'982	0	0	0	0	0
1R	SYRAH	310	310	0	0	0	0	0
	T. rosse I°	101'481	101'232	249	249	0	0	0
2R	ALICANTE BOUSCHET	0	0	0	0	0	0	0
2R	ARINARNOA	0	0	0	0	0	0	0
2R	CABERNET DORSA	0	0	0	0	0	0	0
2R	CABERNET JURA	0	0	0	0	0	0	0
2R	CABERNET MYTHOS	0	0	0	0	0	0	0
2R	CALADOC	0	0	0	0	0	0	0
2R	CARMENERE	0	0	0	0	0	0	0
2R	CHAMBOURCIN	0	0	0	0	0	0	0
2R	CHANCELLOR	0	0	0	0	0	0	0
2R	CLINTON	0	0	0	0	0	0	0
2R	DE CHAUNAC (SEIBEL 9549)	0	0	0	0	0	0	0
2R	EGIDIOLA	0	0	0	0	0	0	0
2R	FREISA	0	0	0	0	0	0	0
2R	GALOTTA	0	0	0	0	0	0	0
2R	GAMAY	0	0	0	0	0	0	0
2R	ISABELLA	0	0	0	0	0	0	0
2R	KATAWBA	0	0	0	0	0	0	0
2R	LEON MILLOT	0	0	0	0	0	0	0
2R	MADERA	0	0	0	0	0	0	0
2R	MALBEC	373	0	373	373	0	0	0
2R	MARECHAL FOCH	0	0	0	0	0	0	0
2R	MARSELAN	0	0	0	0	0	0	0
2R	MOURVEDRE	0	0	0	0	0	0	0
2R	NEBBIOLO	0	0	0	0	0	0	0
2R	NERO D'AVOLA	0	0	0	0	0	0	0
2R	PETIT VERDOT	0	0	0	0	0	0	0
2R	PRIMITIVO - ZINFANDEL	0	0	0	0	0	0	0
2R	REGENT	0	0	0	0	0	0	0
2R	ROSSE EUROPEE	429	0	429	429	0	0	0
2R	ROSSE IBRIDI - AMERICANE	0	0	0	0	0	0	0
2R	SAINT LAURENT	0	0	0	0	0	0	0
2R	SEIBEL	0	0	0	0	0	0	0
2R	SOLARIS	0	0	0	0	0	0	0
2R	VB 91 - 26 - 25	200	0	200	0	200	0	0
	T. rosse II°	1'002	0	1'002	802	200	0	0
	T. uve rosse	102'483	101'232	1'251	1'051	200	0	0
	T. bianche e rosse	110'049	107'127	2'922	2'422	500	0	0

3.1.3 Quantitativi tassati per varietà e categoria - Ticino + Mesolcina

Cate-	Varietà	kg totale	kg	kg IGT	kg IGT	kg IGT	kg	kg altri
goria			pot. DOC	globali	nostrana	normali	v. da tavo-	usi
							la	
1B	CHARDONNAY	218'823	217'192	1'631	1'631	0	0	0
1B	CHASSELAS	29'964	29'769	195	195	0	0	0
1B	DORAL	11'714	11'713	1	1	0	0	0
1B	KERNER	12'445	12'444	1	1	0	0	0
1B	MÜLLER THURGAU / RIESLING X SYLVANER	6'655	6'655	0	0	0	0	0
1B	PINOT BIANCO	3'317	3'232	85	85	0	0	0
1B	PINOT GRIGIO	8'545	8'545	0	0	0	0	0
1B	SAUVIGNON BIANCO	69'683	68'718	965	965	0	0	0
1B	SEMILLON	15'575	15'575	0	0	0	0	0
1B	VIOGNIER	2'771	2'771	0	0	0	0	0
	T. bianche I°	379'492	376'614	2'878	2'878	0	0	0
2B	AMIGNE		0	0	0	0	0	0
2B	ARNEIS	552	0	552	552	0	0	0
2B	ARVINE	61	0	61	61	0	0	0
2B	BIANCHE EUROPEE NON DEFINITE IIA	860	0	860	860	0	0	0
2B	BIANCHE IBRIDI / PD (AMERICANE)	11'386	0	3'168	0	3'168	8'218	0
2B	BRONNER	1'805	0	1'805	0	1'805	0	0
2B	CHARMONT	340	0	340	340	0	0	0
2B	COMPLETER	534	0	534	534	0	0	0
2B	ERMITAGE	51	0	51	51	0	0	0
2B	FREISAMER	250	0	250	250	0	0	0
2B	GEWÜRZTRAMINER	3'056	0	3'056	3'056	0	0	0
2B	JOHANNITER	2'018	0	2'018	2'018	0	0	0
2B	LILIORILA	260	0	260	0	260	0	0
2B	MOSCATO BIANCO	779	0	779	779	0	0	0
2B	NOAH	132	0	132	0	132	0	0
2B	RIESLING.	250	0	250	250	0	0	0
2B	ROUSSANNE	64	0	64	64	0	0	0
2B	SAUVIGNON GRIS	200	0	200	200	0	0	0
2B	SCHEUREBE	396	0	396	0	396	0	0
2B	SEYVAL BIANCO	137	0	137	0	137	0	0
2B	SOLARIS	363	0	363	0	363	0	0
2B	TOCAI	0	0	0	0	0	0	0
2B	VB 32 - 07	1'186	0	1'186	0	1'186	0	0
	T. bianche II°	24'680	0	16'462	9'015	7'447	8'218	0
	T. uve bianche	404'172	376'614	19'340	11'893	7'447	8'218	0
1R	ANCELLOTTA	3'060	3'060	0	0	0	0	0
1R	BONDOLA	33'648	32'280	1'368	1'368	0	0	0
1R	CABERNET FRANC	44'676	44'668	8	8	0	0	0
1R	CABERNET SAUVIGNON	52'170	52'127	43	43	0	0	0
1R	CARMINOIR	14'600	14'600	0	0	0	0	0
1R	DIOLINOIR	3'950	3'950	0	0	0	0	0
1R	GAMARET	67'111	66'579	532	532	0	0	0
1R	GARANOIR	2'009	2'009	0	0	0	0	0
1R	MERLOT	4'632'394	4'588'673	43'721	43'721	0	0	0
1R	PINOT NERO	47'428	47'397	31	31	0	0	0
1R	SYRAH	17'941	15'257	2'684	2'684	0	0	0
	T. rosse I°	4'918'987	4'870'600	48'387	48'387	0	0	0
2R	ALICANTE BOUSCHET	996	0	996	996	0	0	0
2R	ARINARNOA	6'699	0	6'699	6'699	0	0	0
2R	CABERNET CARBON	10	0	10	0	10	0	0
2R	CABERNET JURA	1'176	0	1'176	0	1'176	0	0
2R	CABERNET MYTHOS	94	0	94	0	94	0	0
2R	CALADOC	170	0	170	170	0	0	0
2R	CARMENERE	119	0	119	119	0	0	0
2R	CHAMBOURCIN	3'097	0	3'097	0	3'097	0	0
2R	CHANCELLOR	72	0	72	0	72	0	0
2R	CLINTON	490	0	490	0	490	0	0
2R	DE CHAUNAC (SEIBEL 9549)	77	0	77	0	77	0	0
2R	EGIDIOLA	1'258	0	1'258	1'258	0	0	0
2R	FREISA	160	0	160	160	0	0	0
2R	GALOTTA	210	0	210	210	0	0	0
2R	GAMAY	0	0	0	0	0	0	0
2R	ISABELLA	3'567	0	3'427	0	3'427	140	0
2R	KATAWBA	1'395	0	1'395	0	1'395	0	0
2R	LEON MILLOT	44	0	44	0	44	0	0
2R	MADERA	30	0	30	0	30	0	0
2R	MALBEC	753	0	753	753	0	0	0
2R	MARECHAL FOCH	2'776	0	2'576	0	2'576	200	0
2R	MARSELAN	3'348	0	3'348	0	3'348	0	0
2R	MOURVEDRE	1'115	0	1'115	1'115	0	0	0
2R	NEBBIOLO	1'070	0	1'070	1'070	0	0	0
2R	NERO D'AVOLA	344	0	344	344	0	0	0
2R	PETIT VERDOT	5'071	0	5'071	5'071	0	0	0
2R	PRIMITIVO - ZINFANDEL	675	0	675	675	0	0	0
2R	REGENT	1'028	0	1'028	0	1'028	0	0
2R	ROSSE EUROPEE NON DEFINITE IIA	7'792	0	7'552	7'552	0	240	0
2R	ROSSE IBRIDI / PD (AMERICANE)	39'043	0	27'624	0	27'624	11'419	0
2R	SAINT LAURENT	0	0	0	0	0	0	0
2R	SEIBEL	995	0	995	0	995	0	0
2R	SOLARIS	0	0	0	0	0	0	0
2R	TANNAT	819	0	819	819	0	0	0
2R	VB 91 - 26 - 04	293	0	293	0	293	0	0
2R	VB 91 - 26 - 18	329	0	329	0	329	0	0
2R	VB 91 - 26 - 25	4'889	0	4'889	0	4'889	0	0
2R	VB 91 - 26 - 26	219	0	219	0	219	0	0
2R	VB 91 - 26 - 27	151	0	151	0	151	0	0
2R	VB 91 - 26 - 29	76	0	76	0	76	0	0
2R	VB JURA 25	534	0	534	0	534	0	0
	T. rosse II°	90'984	0	78'985	27'011	51'974	11'999	0
	T. uve rosse	5'009'971	4'870'600	127'372	75'398	51'974	11'999	0
	T. bianche e rosse	5'414'143	5'247'214	146'712	87'291	59'421	20'217	0

Tabella N. 3.1.4.1 Quantitativi tassati per varietà, categoria e distretto

Varietà e Distretto	N. tassazioni	kg totale	%	kg pot. DOC	kg IGT globali	kg IGT nostrano	kg IGT normali	kg V. Tavola	kg altri usi	Brix media	fr./q media	fr. valore
CHARDONNAY												
Mendrisio	86	108'789	2.05	107'158	1'631	1'631	0	0	0	19.9	404.00	439'137.00
Lugano	76	36'783	0.69	36'783	0	0	0	0	0	20.4	429.00	157'871.00
Locarno	28	29'963	0.56	29'963	0	0	0	0	0	19.3	369.00	110'535.00
Valle Maggia	3	1'347	0.03	1'347	0	0	0	0	0	19.7	403.00	5'434.00
Bellinzona	45	24'537	0.46	24'537	0	0	0	0	0	20.5	435.00	106'821.00
Riviera	0	0		0	0	0	0	0	0		0.00	0.00
Blenio	18	10'173	0.19	10'173	0	0	0	0	0	20.1	411.00	41'849.00
Leventina	3	2'207	0.04	2'207	0	0	0	0	0	21.0	441.00	9'725.00
Tot. CANTONE	259	213'799		212'168	1'631	1'631	0	0	0		407.57	871'372.00
<i>Mesolcina</i>	<i>5</i>	<i>5'024</i>		<i>5'024</i>	<i>0</i>	<i>0</i>	<i>0</i>	<i>0</i>	<i>0</i>	<i>20.2</i>	<i>418.00</i>	<i>20'978.00</i>
Tot. GENERALE	264	218'823		217'192	1'631	1'631	0	0	0		407.80	892'350.00
CHASSELAS												
Mendrisio	47	26'045	0.49	26'029	16	16	0	0	0	16.9	297.00	77'287.00
Lugano	10	3'120	0.06	3'119	1	1	0	0	0	17.2	304.00	9'486.00
Locarno	2	243		240	3	3	0	0	0	18.5	393.00	956.00
Valle Maggia	0	0		0	0	0	0	0	0		0.00	0.00
Bellinzona	2	135		135	0	0	0	0	0	17.0	300.00	405.00
Riviera	0	0		0	0	0	0	0	0		0.00	0.00
Blenio	3	421		246	175	175	0	0	0	17.5	259.00	1'090.00
Leventina	0	0		0	0	0	0	0	0		0.00	0.00
Tot. CANTONE	64	29'964		29'769	195	195	0	0	0		297.77	89'224.00
<i>Mesolcina</i>	<i>0</i>	<i>0</i>		<i>0</i>	<i>0</i>	<i>0</i>	<i>0</i>	<i>0</i>	<i>0</i>		<i>0.00</i>	<i>0.00</i>
Tot. GENERALE	64	29'964		29'769	195	195	0	0	0		297.77	89'224.00
DORAL												
Mendrisio	5	4'456	0.08	4'456	0	0	0	0	0	19.6	406.00	18'082.00
Lugano	4	843	0.02	842	1	1	0	0	0	19.8	414.00	3'489.00
Locarno	5	1'644	0.03	1'644	0	0	0	0	0	18.0	321.00	5'276.00
Valle Maggia	0	0		0	0	0	0	0	0		0.00	0.00
Bellinzona	2	3'760	0.07	3'760	0	0	0	0	0	20.3	437.00	16'444.00
Riviera	0	0		0	0	0	0	0	0		0.00	0.00
Blenio	2	1'011	0.02	1'011	0	0	0	0	0	18.9	380.00	3'841.00
Leventina	0	0		0	0	0	0	0	0		0.00	0.00
Tot. CANTONE	18	11'714		11'713	1	1	0	0	0		402.36	47'132.00
<i>Mesolcina</i>	<i>0</i>	<i>0</i>		<i>0</i>	<i>0</i>	<i>0</i>	<i>0</i>	<i>0</i>	<i>0</i>		<i>0.00</i>	<i>0.00</i>
Tot. GENERALE	18	11'714		11'713	1	1	0	0	0		402.36	47'132.00
KERNER												
Mendrisio	15	5'456	0.10	5'456	0	0	0	0	0	21.1	352.00	19'231.00
Lugano	6	2'344	0.04	2'343	1	1	0	0	0	20.0	298.00	6'987.00
Locarno	9	4'645	0.09	4'645	0	0	0	0	0	18.9	243.00	11'292.00
Valle Maggia	0	0		0	0	0	0	0	0		0.00	0.00
Bellinzona	0	0		0	0	0	0	0	0		0.00	0.00
Riviera	0	0		0	0	0	0	0	0		0.00	0.00
Blenio	0	0		0	0	0	0	0	0		0.00	0.00
Leventina	0	0		0	0	0	0	0	0		0.00	0.00
Tot. CANTONE	30	12'445		12'444	1	1	0	0	0		301.41	37'510.00
<i>Mesolcina</i>	<i>0</i>	<i>0</i>		<i>0</i>	<i>0</i>	<i>0</i>	<i>0</i>	<i>0</i>	<i>0</i>		<i>0.00</i>	<i>0.00</i>
Tot. GENERALE	30	12'445		12'444	1	1	0	0	0		301.41	37'510.00

Tabella N. 3.1.4.2 Quantitativi tassati per varietà, categoria e distretto

Varietà e Distretto	N. tassazioni	kg totale	%	kg pot. DOC	kg IGT globali	kg IGT nostrano	kg IGT normali	kg V. Tavola	kg altri usi	Brix media	fr./q media	fr. valore
MÜLLER THURGAU / RIESLING X SYLVANER												
Mendrisio	7	3'669	0.07	3'669	0	0	0	0	0	18.9	374.00	13'711.00
Lugano	10	2'771	0.05	2'771	0	0	0	0	0	20.5	450.00	12'459.00
Locarno	0	0		0	0	0	0	0	0		0.00	0.00
Valle Maggia	0	0		0	0	0	0	0	0		0.00	0.00
Bellinzona	0	0		0	0	0	0	0	0		0.00	0.00
Riviera	0	0		0	0	0	0	0	0		0.00	0.00
Blenio	1	215		215	0	0	0	0	0	22.2	530.00	1'140.00
Leventina	0	0		0	0	0	0	0	0		0.00	0.00
Tot. CANTONE	18	6'655		6'655	0	0	0	0	0		410.37	27'310.00
<i>Mesolcina</i>	<i>0</i>	<i>0</i>		<i>0</i>	<i>0</i>	<i>0</i>	<i>0</i>	<i>0</i>	<i>0</i>		<i>0.00</i>	<i>0.00</i>
Tot. GENERALE	18	6'655		6'655	0	0	0	0	0		410.37	27'310.00
PINOT BIANCO												
Mendrisio	2	3'168	0.06	3'168	0	0	0	0	0	19.8	410.00	12'989.00
Lugano	1	64		64	0	0	0	0	0	22.4	515.00	330.00
Locarno	0	0		0	0	0	0	0	0		0.00	0.00
Valle Maggia	0	0		0	0	0	0	0	0		0.00	0.00
Bellinzona	0	0		0	0	0	0	0	0		0.00	0.00
Riviera	0	0		0	0	0	0	0	0		0.00	0.00
Blenio	1	85		0	85	85	0	0	0	17.8	170.00	145.00
Leventina	0	0		0	0	0	0	0	0		0.00	0.00
Tot. CANTONE	4	3'317		3'232	85	85	0	0	0		405.91	13'464.00
<i>Mesolcina</i>	<i>0</i>	<i>0</i>		<i>0</i>	<i>0</i>	<i>0</i>	<i>0</i>	<i>0</i>	<i>0</i>		<i>0.00</i>	<i>0.00</i>
Tot. GENERALE	4	3'317		3'232	85	85	0	0	0		405.91	13'464.00
PINOT GRIGIO												
Mendrisio	4	3'749	0.07	3'749	0	0	0	0	0	20.3	397.00	14'883.00
Lugano	3	458		458	0	0	0	0	0	21.7	451.00	2'067.00
Locarno	0	0		0	0	0	0	0	0		0.00	0.00
Valle Maggia	0	0		0	0	0	0	0	0		0.00	0.00
Bellinzona	1	104		104	0	0	0	0	0	21.2	430.00	447.00
Riviera	5	1'471	0.03	1'471	0	0	0	0	0	20.5	408.00	6'000.00
Blenio	3	1'257	0.02	1'257	0	0	0	0	0	21.0	420.00	5'283.00
Leventina	2	635	0.01	635	0	0	0	0	0	20.7	410.00	2'604.00
Tot. CANTONE	18	7'674		7'674	0	0	0	0	0		407.66	31'284.00
<i>Mesolcina</i>	<i>3</i>	<i>871</i>		<i>871</i>	<i>0</i>	<i>0</i>	<i>0</i>	<i>0</i>	<i>0</i>	<i>21.0</i>	<i>420.00</i>	<i>3'662.00</i>
Tot. GENERALE	21	8'545		8'545	0	0	0	0	0		408.96	34'946.00
SAUVIGNON BIANCO												
Mendrisio	49	42'002	0.79	41'059	943	943	0	0	0	19.3	413.00	173'260.00
Lugano	29	16'621	0.31	16'618	3	3	0	0	0	19.5	433.00	72'044.00
Locarno	6	2'277	0.04	2'258	19	19	0	0	0	19.4	414.00	9'419.00
Valle Maggia	0	0		0	0	0	0	0	0		0.00	0.00
Bellinzona	15	8'783	0.17	8'783	0	0	0	0	0	18.4	363.00	31'879.00
Riviera	0	0		0	0	0	0	0	0		0.00	0.00
Blenio	0	0		0	0	0	0	0	0		0.00	0.00
Leventina	0	0		0	0	0	0	0	0		0.00	0.00
Tot. CANTONE	99	69'683		68'718	965	965	0	0	0		411.29	286'602.00
<i>Mesolcina</i>	<i>0</i>	<i>0</i>		<i>0</i>	<i>0</i>	<i>0</i>	<i>0</i>	<i>0</i>	<i>0</i>		<i>0.00</i>	<i>0.00</i>
Tot. GENERALE	99	69'683		68'718	965	965	0	0	0		411.29	286'602.00

Tabella N. 3.1.4.3 Quantitativi tassati per varietà, categoria e distretto

Varietà e Distretto	N. tassazioni	kg totale	%	kg pot. DOC	kg IGT globali	kg IGT nostrano	kg IGT normali	kg V. Tavola	kg altri usi	Brix media	fr./q media	fr. valore
SEMILLON												
Mendrisio	27	13'276	0.25	13'276	0	0	0	0	0	19.1	416.00	55'225.00
Lugano	5	1'549	0.03	1'549	0	0	0	0	0	18.3	363.00	5'618.00
Locarno	1	190		190	0	0	0	0	0	20.4	485.00	922.00
Valle Maggia	0	0		0	0	0	0	0	0		0.00	0.00
Bellinzona	1	560	0.01	560	0	0	0	0	0	18.4	390.00	2'184.00
Riviera	0	0		0	0	0	0	0	0		0.00	0.00
Blenio	0	0		0	0	0	0	0	0		0.00	0.00
Leventina	0	0		0	0	0	0	0	0		0.00	0.00
Tot. CANTONE	34	15'575		15'575	0	0	0	0	0		410.59	63'949.00
<i>Mesolcina</i>	<i>0</i>	<i>0</i>		<i>0</i>	<i>0</i>	<i>0</i>	<i>0</i>	<i>0</i>	<i>0</i>		<i>0.00</i>	<i>0.00</i>
Tot. GENERALE	34	15'575		15'575	0	0	0	0	0		410.59	63'949.00
VIOGNIER												
Mendrisio	3	2'701	0.05	2'701	0	0	0	0	0	20.7	407.00	11'005.00
Lugano	1	70		70	0	0	0	0	0	20.8	410.00	287.00
Locarno	0	0		0	0	0	0	0	0		0.00	0.00
Valle Maggia	0	0		0	0	0	0	0	0		0.00	0.00
Bellinzona	0	0		0	0	0	0	0	0		0.00	0.00
Riviera	0	0		0	0	0	0	0	0		0.00	0.00
Blenio	0	0		0	0	0	0	0	0		0.00	0.00
Leventina	0	0		0	0	0	0	0	0		0.00	0.00
Tot. CANTONE	4	2'771		2'771	0	0	0	0	0		407.51	11'292.00
<i>Mesolcina</i>	<i>0</i>	<i>0</i>		<i>0</i>	<i>0</i>	<i>0</i>	<i>0</i>	<i>0</i>	<i>0</i>		<i>0.00</i>	<i>0.00</i>
Tot. GENERALE	4	2'771		2'771	0	0	0	0	0		407.51	11'292.00
ARNEIS												
Mendrisio	1	92		0	92	92	0	0	0	22.0	170.00	156.00
Blenio	1	460		0	460	460	0	0	0	21.2	170.00	782.00
Tot. CANTONE	2	552		0	552	552	0	0	0		170.00	938.00
<i>Mesolcina</i>	<i>0</i>	<i>0</i>		<i>0</i>	<i>0</i>	<i>0</i>	<i>0</i>	<i>0</i>	<i>0</i>		<i>0.00</i>	<i>0.00</i>
Tot. GENERALE	2	552		0	552	552	0	0	0		170.00	938.00
ARVINE												
Mendrisio	1	61		0	61	61	0	0	0	19.4	170.00	104.00
Tot. CANTONE	1	61		0	61	61	0	0	0		170.00	104.00
<i>Mesolcina</i>	<i>0</i>	<i>0</i>		<i>0</i>	<i>0</i>	<i>0</i>	<i>0</i>	<i>0</i>	<i>0</i>		<i>0.00</i>	<i>0.00</i>
Tot. GENERALE	1	61		0	61	61	0	0	0		170.00	104.00
BIANCHE EUROPEE NON DEFINITE IIA												
Mendrisio	2	400		0	400	400	0	0	0	19.9	170.00	680.00
Lugano	0	0		0	0	0	0	0	0		0.00	0.00
Locarno	1	29		0	29	29	0	0	0	19.0	170.00	49.00
Valle Maggia	0	0		0	0	0	0	0	0		0.00	0.00
Bellinzona	2	131		0	131	131	0	0	0	19.8	170.00	223.00
Riviera	0	0		0	0	0	0	0	0		0.00	0.00
Blenio	0	0		0	0	0	0	0	0		0.00	0.00
Leventina	0	0		0	0	0	0	0	0		0.00	0.00
Tot. CANTONE	5	560		0	560	560	0	0	0		170.00	952.00
<i>Mesolcina</i>	<i>1</i>	<i>300</i>		<i>0</i>	<i>300</i>	<i>300</i>	<i>0</i>	<i>0</i>	<i>0</i>	<i>19.6</i>	<i>170.00</i>	<i>510.00</i>
Tot. GENERALE	6	860		0	860	860	0	0	0		170.00	1'462.00

Tabella N. 3.1.4.4 Quantitativi tassati per varietà, categoria e distretto

Varietà e Distretto	N. tassazioni	kg totale	%	kg pot. DOC	kg IGT globali	kg IGT nostrano	kg IGT normali	kg V. Tavola	kg altri usi	Brix media	fr./q media	fr. valore
BIANCHE IBRIDI / PD (AMERICANE)												
Mendrisio	1	374		0	374	0	374	0	0	18.2	170.00	636.00
Lugano	3	330		0	245	0	245	85	0	18.9	139.00	459.00
Locarno	32	10'560	0.20	0	2'427	0	2'427	8'133	0	17.8	78.00	8'192.00
Valle Maggia	0	0		0	0	0	0	0	0		0.00	0.00
Bellinzona	1	50		0	50	0	50	0	0	16.4	170.00	85.00
Riviera	0	0		0	0	0	0	0	0		0.00	0.00
Blenio	2	72		0	72	0	72	0	0	18.9	170.00	122.00
Leventina	0	0		0	0	0	0	0	0		0.00	0.00
Tot. CANTONE	39	11'386		0	3'168	0	3'168	8'218	0		83.38	9'494.00
<i>Mesolcina</i>	<i>0</i>	<i>0</i>		<i>0</i>	<i>0</i>	<i>0</i>	<i>0</i>	<i>0</i>	<i>0</i>		<i>0.00</i>	<i>0.00</i>
Tot. GENERALE	39	11'386		0	3'168	0	3'168	8'218	0		83.38	9'494.00
BRONNER												
Lugano	5	1'655	0.03	0	1'655	0	1'655	0	0	20.5	170.00	2'814.00
Tot. CANTONE	5	1'655		0	1'655	0	1'655	0	0		170.00	2'814.00
<i>Mesolcina</i>	<i>1</i>	<i>150</i>		<i>0</i>	<i>150</i>	<i>0</i>	<i>150</i>	<i>0</i>	<i>0</i>	<i>22.4</i>	<i>170.00</i>	<i>255.00</i>
Tot. GENERALE	6	1'805		0	1'805	0	1'805	0	0		170.00	3'069.00
CHARMONT												
Mendrisio	1	340		0	340	340	0	0	0	20.0	170.00	578.00
Tot. CANTONE	1	340		0	340	340	0	0	0		170.00	578.00
<i>Mesolcina</i>	<i>0</i>	<i>0</i>		<i>0</i>	<i>0</i>	<i>0</i>	<i>0</i>	<i>0</i>	<i>0</i>		<i>0.00</i>	<i>0.00</i>
Tot. GENERALE	1	340		0	340	340	0	0	0		170.00	578.00
COMPLETER												
Lugano	1	144		0	144	144	0	0	0	19.8	170.00	245.00
Locarno	1	390		0	390	390	0	0	0	20.4	170.00	663.00
Tot. CANTONE	2	534		0	534	534	0	0	0		170.00	908.00
<i>Mesolcina</i>	<i>0</i>	<i>0</i>		<i>0</i>	<i>0</i>	<i>0</i>	<i>0</i>	<i>0</i>	<i>0</i>		<i>0.00</i>	<i>0.00</i>
Tot. GENERALE	2	534		0	534	534	0	0	0		170.00	908.00
ERMI TAGE												
Mendrisio	1	51		0	51	51	0	0	0	18.8	170.00	87.00
Tot. CANTONE	1	51		0	51	51	0	0	0		170.00	87.00
<i>Mesolcina</i>	<i>0</i>	<i>0</i>		<i>0</i>	<i>0</i>	<i>0</i>	<i>0</i>	<i>0</i>	<i>0</i>		<i>0.00</i>	<i>0.00</i>
Tot. GENERALE	1	51		0	51	51	0	0	0		170.00	87.00
FREI SAMER												
Tot. CANTONE	0	0		0	0	0	0	0	0		0.00	0.00
<i>Mesolcina</i>	<i>1</i>	<i>250</i>		<i>0</i>	<i>250</i>	<i>250</i>	<i>0</i>	<i>0</i>	<i>0</i>	<i>20.8</i>	<i>170.00</i>	<i>425.00</i>
Tot. GENERALE	1	250		0	250	250	0	0	0		170.00	425.00
GEWÜRZTRAMINER												
Mendrisio	3	2'485	0.05	0	2'485	2'485	0	0	0	21.7	170.00	4'225.00
Tot. CANTONE	3	2'485		0	2'485	2'485	0	0	0		170.00	4'225.00
<i>Mesolcina</i>	<i>1</i>	<i>571</i>		<i>0</i>	<i>571</i>	<i>571</i>	<i>0</i>	<i>0</i>	<i>0</i>	<i>20.8</i>	<i>170.00</i>	<i>971.00</i>
Tot. GENERALE	4	3'056		0	3'056	3'056	0	0	0		170.00	5'196.00

Tabella N. 3.1.4.5 Quantitativi tassati per varietà, categoria e distretto

Varietà e Distretto	N. tassazioni	kg totale	%	kg pot. DOC	kg IGT globali	kg IGT nostrano	kg IGT normali	kg V. Tavola	kg altri usi	Brix media	fr./q media	fr. valore
JOHANNITER												
Lugano	5	1'856	0.03	0	1'856	1'856	0	0	0	20.4	170.00	3'155.00
Locarno	2	162		0	162	162	0	0	0	19.3	170.00	275.00
Tot. CANTONE	7	2'018		0	2'018	2'018	0	0	0		170.00	3'430.00
Mesolcina	0	0		0	0	0	0	0	0	0.00		0.00
Tot. GENERALE	7	2'018		0	2'018	2'018	0	0	0		170.00	3'430.00
LILIORILA												
Lugano	1	260		0	260	0	260	0	0	22.6	170.00	442.00
Tot. CANTONE	1	260		0	260	0	260	0	0		170.00	442.00
Mesolcina	0	0		0	0	0	0	0	0	0.00		0.00
Tot. GENERALE	1	260		0	260	0	260	0	0		170.00	442.00
MOSCATO BIANCO												
Mendrisio	1	779	0.01	0	779	779	0	0	0	18.4	170.00	1'324.00
Tot. CANTONE	1	779		0	779	779	0	0	0		170.00	1'324.00
Mesolcina	0	0		0	0	0	0	0	0	0.00		0.00
Tot. GENERALE	1	779		0	779	779	0	0	0		170.00	1'324.00
NOAH												
Locarno	1	132		0	132	0	132	0	0	20.8	170.00	224.00
Tot. CANTONE	1	132		0	132	0	132	0	0		170.00	224.00
Mesolcina	0	0		0	0	0	0	0	0	0.00		0.00
Tot. GENERALE	1	132		0	132	0	132	0	0		170.00	224.00
RIESLING.												
Tot. CANTONE	0	0		0	0	0	0	0	0		0.00	0.00
Mesolcina	1	250		0	250	250	0	0	0	20.8	170.00	425.00
Tot. GENERALE	1	250		0	250	250	0	0	0		170.00	425.00
ROUSSANNE												
Mendrisio	1	64		0	64	64	0	0	0	18.4	170.00	109.00
Tot. CANTONE	1	64		0	64	64	0	0	0		170.00	109.00
Mesolcina	0	0		0	0	0	0	0	0	0.00		0.00
Tot. GENERALE	1	64		0	64	64	0	0	0		170.00	109.00
SAUVIGNON GRIS												
Lugano	1	200		0	200	200	0	0	0	22.6	170.00	340.00
Tot. CANTONE	1	200		0	200	200	0	0	0		170.00	340.00
Mesolcina	0	0		0	0	0	0	0	0	0.00		0.00
Tot. GENERALE	1	200		0	200	200	0	0	0		170.00	340.00
SCHEUREBE												
Mendrisio	1	396		0	396	0	396	0	0	18.6	170.00	673.00
Tot. CANTONE	1	396		0	396	0	396	0	0		170.00	673.00
Mesolcina	0	0		0	0	0	0	0	0	0.00		0.00
Tot. GENERALE	1	396		0	396	0	396	0	0		170.00	673.00

Tabella N. 3.1.4.6 Quantitativi tassati per varietà, categoria e distretto

Varietà e Distretto	N. tassazioni	kg totale	%	kg pot. DOC	kg IGT globali	kg IGT nostrano	kg IGT normali	kg V. Tavola	kg altri usi	Brix media	fr./q media	fr. valore
SEYVAL BIANCO												
Locarno	1	95		0	95	0	95	0	0	20.2	170.00	162.00
Blenio	1	42		0	42	0	42	0	0	19.6	170.00	71.00
Tot. CANTONE	2	137		0	137	0	137	0	0		170.00	233.00
<i>Mesolcina</i>	<i>0</i>	<i>0</i>		<i>0</i>	<i>0</i>	<i>0</i>	<i>0</i>	<i>0</i>	<i>0</i>	<i>0.00</i>		<i>0.00</i>
Tot. GENERALE	2	137		0	137	0	137	0	0		170.00	233.00
SOLARIS												
Mendrisio	1	164		0	164	0	164	0	0	26.0	170.00	279.00
Locarno	1	49		0	49	0	49	0	0	24.2	170.00	83.00
Tot. CANTONE	2	213		0	213	0	213	0	0		170.00	362.00
<i>Mesolcina</i>	<i>1</i>	<i>150</i>		<i>0</i>	<i>150</i>	<i>0</i>	<i>150</i>	<i>0</i>	<i>0</i>	<i>19.4</i>	<i>170.00</i>	<i>255.00</i>
Tot. GENERALE	3	363		0	363	0	363	0	0		170.00	617.00
VB 32 - 07												
Mendrisio	1	454		0	454	0	454	0	0	22.6	170.00	772.00
Lugano	1	179		0	179	0	179	0	0	21.6	170.00	304.00
Locarno	1	33		0	33	0	33	0	0	23.2	170.00	56.00
Bellinzona	1	520		0	520	0	520	0	0	20.8	170.00	884.00
Tot. CANTONE	4	1'186		0	1'186	0	1'186	0	0		170.00	2'016.00
<i>Mesolcina</i>	<i>0</i>	<i>0</i>		<i>0</i>	<i>0</i>	<i>0</i>	<i>0</i>	<i>0</i>	<i>0</i>	<i>0.00</i>		<i>0.00</i>
Tot. GENERALE	4	1'186		0	1'186	0	1'186	0	0		170.00	2'016.00
ANCELOTTA												
Mendrisio	4	2'055	0.04	2'055	0	0	0	0	0	20.7	417.00	8'574.00
Lugano	4	478		478	0	0	0	0	0	21.8	455.00	2'177.00
Locarno	0	0		0	0	0	0	0	0		0.00	0.00
Valle Maggia	0	0		0	0	0	0	0	0		0.00	0.00
Bellinzona	0	0		0	0	0	0	0	0		0.00	0.00
Riviera	1	527		527	0	0	0	0	0	21.0	436.00	2'298.00
Blenio	0	0		0	0	0	0	0	0		0.00	0.00
Leventina	0	0		0	0	0	0	0	0		0.00	0.00
Tot. CANTONE	9	3'060		3'060	0	0	0	0	0		426.44	13'049.00
<i>Mesolcina</i>	<i>0</i>	<i>0</i>		<i>0</i>	<i>0</i>	<i>0</i>	<i>0</i>	<i>0</i>	<i>0</i>	<i>0.00</i>		<i>0.00</i>
Tot. GENERALE	9	3'060		3'060	0	0	0	0	0		426.44	13'049.00
BONDOLA												
Mendrisio	1	697	0.01	697	0	0	0	0	0	18.8	340.00	2'370.00
Lugano	1	60		60	0	0	0	0	0	19.4	360.00	216.00
Locarno	70	16'391	0.31	16'322	69	69	0	0	0	19.1	339.00	55'494.00
Valle Maggia	0	0		0	0	0	0	0	0		0.00	0.00
Bellinzona	54	8'968	0.17	8'951	17	17	0	0	0	19.1	329.00	29'491.00
Riviera	1	560	0.01	560	0	0	0	0	0	18.2	250.00	1'400.00
Blenio	18	3'273	0.06	2'015	1'258	1'258	0	0	0	18.0	214.00	7'007.00
Leventina	15	2'857	0.05	2'833	24	24	0	0	0	18.3	278.00	7'940.00
Tot. CANTONE	160	32'806		31'438	1'368	1'368	0	0	0		316.77	103'918.00
<i>Mesolcina</i>	<i>3</i>	<i>842</i>		<i>842</i>	<i>0</i>	<i>0</i>	<i>0</i>	<i>0</i>	<i>0</i>	<i>19.2</i>	<i>343.00</i>	<i>2'891.00</i>
Tot. GENERALE	163	33'648		32'280	1'368	1'368	0	0	0		317.43	106'809.00

Tabella N. 3.1.4.7 Quantitativi tassati per varietà, categoria e distretto

Varietà e Distretto	N. tassazioni	kg totale	%	kg pot. DOC	kg IGT globali	kg IGT nostrano	kg IGT normali	kg V. Tavola	kg altri usi	Brix media	fr./q media	fr. valore
CABERNET FRANC												
Mendrisio	49	28'087	0.53	28'087	0	0	0	0	0	21.9	440.00	123'589.00
Lugano	15	5'460	0.10	5'460	0	0	0	0	0	21.3	432.00	23'583.00
Locarno	16	3'493	0.07	3'485	8	8	0	0	0	21.9	414.00	14'445.00
Valle Maggia	0	0		0	0	0	0	0	0		0.00	0.00
Bellinzona	12	5'758	0.11	5'758	0	0	0	0	0	21.2	413.00	23'757.00
Riviera	1	1'000	0.02	1'000	0	0	0	0	0	21.0	428.00	4'280.00
Blenio	1	138		138	0	0	0	0	0	18.6	253.00	349.00
Leventina	1	300		300	0	0	0	0	0	21.0	428.00	1'284.00
Tot. CANTONE	95	44'236		44'228	8	8	0	0	0		432.42	191'287.00
<i>Mesolcina</i>	<i>1</i>	<i>440</i>		<i>440</i>	<i>0</i>	<i>0</i>	<i>0</i>	<i>0</i>	<i>0</i>	<i>21.8</i>	<i>448.00</i>	<i>1'971.00</i>
Tot. GENERALE	96	44'676		44'668	8	8	0	0	0		432.58	193'258.00
CABERNET SAUVIGNON												
Mendrisio	38	25'720	0.48	25'677	43	43	0	0	0	20.6	423.00	108'705.00
Lugano	22	9'106	0.17	9'106	0	0	0	0	0	20.6	431.00	39'231.00
Locarno	9	3'484	0.07	3'484	0	0	0	0	0	20.7	432.00	15'045.00
Valle Maggia	0	0		0	0	0	0	0	0		0.00	0.00
Bellinzona	16	9'756	0.18	9'756	0	0	0	0	0	19.9	389.00	37'922.00
Riviera	1	887	0.02	887	0	0	0	0	0	21.0	444.00	3'938.00
Blenio	1	872	0.02	872	0	0	0	0	0	20.4	424.00	3'697.00
Leventina	0	0		0	0	0	0	0	0		0.00	0.00
Tot. CANTONE	87	49'825		49'782	43	43	0	0	0		418.54	208'538.00
<i>Mesolcina</i>	<i>3</i>	<i>2'345</i>		<i>2'345</i>	<i>0</i>	<i>0</i>	<i>0</i>	<i>0</i>	<i>0</i>	<i>21.7</i>	<i>458.00</i>	<i>10'737.00</i>
Tot. GENERALE	90	52'170		52'127	43	43	0	0	0		420.31	219'275.00
CARMINOIR												
Mendrisio	9	6'172	0.12	6'172	0	0	0	0	0	20.6	402.00	24'827.00
Lugano	8	1'188	0.02	1'188	0	0	0	0	0	21.3	438.00	5'209.00
Locarno	4	1'087	0.02	1'087	0	0	0	0	0	21.9	447.00	4'864.00
Valle Maggia	0	0		0	0	0	0	0	0		0.00	0.00
Bellinzona	9	4'937	0.09	4'937	0	0	0	0	0	22.0	441.00	21'773.00
Riviera	1	1'216	0.02	1'216	0	0	0	0	0	21.2	440.00	5'350.00
Blenio	0	0		0	0	0	0	0	0		0.00	0.00
Leventina	0	0		0	0	0	0	0	0		0.00	0.00
Tot. CANTONE	31	14'600		14'600	0	0	0	0	0		424.82	62'023.00
<i>Mesolcina</i>	<i>0</i>	<i>0</i>		<i>0</i>	<i>0</i>	<i>0</i>	<i>0</i>	<i>0</i>	<i>0</i>		<i>0.00</i>	<i>0.00</i>
Tot. GENERALE	31	14'600		14'600	0	0	0	0	0		424.82	62'023.00
DIOLINOIR												
Mendrisio	11	2'331	0.04	2'331	0	0	0	0	0	20.0	402.00	9'368.00
Lugano	4	426		426	0	0	0	0	0	21.5	467.00	1'990.00
Locarno	2	340		340	0	0	0	0	0	21.9	473.00	1'608.00
Valle Maggia	0	0		0	0	0	0	0	0		0.00	0.00
Bellinzona	4	853	0.02	853	0	0	0	0	0	21.5	452.00	3'855.00
Riviera	0	0		0	0	0	0	0	0		0.00	0.00
Blenio	0	0		0	0	0	0	0	0		0.00	0.00
Leventina	0	0		0	0	0	0	0	0		0.00	0.00
Tot. CANTONE	21	3'950		3'950	0	0	0	0	0		425.85	16'821.00
<i>Mesolcina</i>	<i>0</i>	<i>0</i>		<i>0</i>	<i>0</i>	<i>0</i>	<i>0</i>	<i>0</i>	<i>0</i>		<i>0.00</i>	<i>0.00</i>
Tot. GENERALE	21	3'950		3'950	0	0	0	0	0		425.85	16'821.00

Tabella N. 3.1.4.8 Quantitativi tassati per varietà, categoria e distretto

Varietà e Distretto	N. tassazioni	kg totale	%	kg pot. DOC	kg IGT globali	kg IGT nostrano	kg IGT normali	kg V. Tavola	kg altri usi	Brix media	fr./q media	fr. valore
GAMARET												
Mendrisio	60	30'563	0.58	30'563	0	0	0	0	0	20.5	413.00	126'154.00
Lugano	26	8'285	0.16	8'285	0	0	0	0	0	21.1	440.00	36'429.00
Locarno	31	7'467	0.14	6'935	532	532	0	0	0	20.4	404.00	30'185.00
Valle Maggia	0	0		0	0	0	0	0	0		0.00	0.00
Bellinzona	23	9'193	0.17	9'193	0	0	0	0	0	20.9	430.00	39'513.00
Riviera	11	3'703	0.07	3'703	0	0	0	0	0	20.6	424.00	15'717.00
Blenio	29	6'579	0.12	6'579	0	0	0	0	0	19.5	371.00	24'408.00
Leventina	5	913	0.02	913	0	0	0	0	0	20.3	407.00	3'720.00
Tot. CANTONE	185	66'703		66'171	532	532	0	0	0		413.96	276'126.00
<i>Mesolcina</i>	<i>2</i>	<i>408</i>		<i>408</i>	<i>0</i>	<i>0</i>	<i>0</i>	<i>0</i>	<i>0</i>	<i>19.1</i>	<i>346.00</i>	<i>1'411.00</i>
Tot. GENERALE	187	67'111		66'579	532	532	0	0	0		413.55	277'537.00
GARANOIR												
Mendrisio	4	1'047	0.02	1'047	0	0	0	0	0	18.5	395.00	4'139.00
Lugano	2	171		171	0	0	0	0	0	20.4	466.00	798.00
Locarno	1	150		150	0	0	0	0	0	24.4	558.00	837.00
Valle Maggia	2	424		424	0	0	0	0	0	18.4	389.00	1'651.00
Bellinzona	0	0		0	0	0	0	0	0		0.00	0.00
Riviera	0	0		0	0	0	0	0	0		0.00	0.00
Blenio	2	217		217	0	0	0	0	0	18.9	419.00	908.00
Leventina	0	0		0	0	0	0	0	0		0.00	0.00
Tot. CANTONE	11	2'009		2'009	0	0	0	0	0		414.78	8'333.00
<i>Mesolcina</i>	<i>0</i>	<i>0</i>		<i>0</i>	<i>0</i>	<i>0</i>	<i>0</i>	<i>0</i>	<i>0</i>		<i>0.00</i>	<i>0.00</i>
Tot. GENERALE	11	2'009		2'009	0	0	0	0	0		414.78	8'333.00
MERLOT												
Mendrisio	3'190	1'754'842	33.08	1'720'727	34'115	34'115	0	0	0	20.3	399.00	6'995'838.00
Lugano	771	452'499	8.53	452'499	0	0	0	0	0	20.3	405.00	1'830'413.00
Locarno	2'539	883'371	16.65	880'974	2'397	2'397	0	0	0	20.4	407.00	3'595'736.00
Valle Maggia	15	5'120	0.10	5'120	0	0	0	0	0	18.5	315.00	16'104.00
Bellinzona	2'505	864'475	16.30	862'129	2'346	2'346	0	0	0	20.5	410.00	3'548'598.00
Riviera	658	223'955	4.22	222'233	1'722	1'722	0	0	0	19.6	386.00	865'052.00
Blenio	683	225'928	4.26	223'284	2'644	2'644	0	0	0	19.2	366.00	827'021.00
Leventina	373	127'050	2.40	126'802	248	248	0	0	0	19.1	357.00	453'783.00
Tot. CANTONE	10'734	4'537'240		4'493'768	43'472	43'472	0	0	0		399.64	18'132'545.00
<i>Mesolcina</i>	<i>295</i>	<i>95'154</i>		<i>94'905</i>	<i>249</i>	<i>249</i>	<i>0</i>	<i>0</i>	<i>0</i>	<i>20.0</i>	<i>397.00</i>	<i>377'683.00</i>
Tot. GENERALE	11'029	4'632'394		4'588'673	43'721	43'721	0	0	0		399.58	18'510'228.00
PINOT NERO												
Mendrisio	13	11'314	0.21	11'314	0	0	0	0	0	20.9	446.00	50'406.00
Lugano	31	10'920	0.21	10'920	0	0	0	0	0	20.8	439.00	47'986.00
Locarno	6	1'711	0.03	1'701	10	10	0	0	0	18.8	330.00	5'648.00
Valle Maggia	0	0		0	0	0	0	0	0		0.00	0.00
Bellinzona	27	8'451	0.16	8'451	0	0	0	0	0	20.3	426.00	36'004.00
Riviera	7	2'557	0.05	2'557	0	0	0	0	0	20.1	418.00	10'681.00
Blenio	6	1'195	0.02	1'195	0	0	0	0	0	20.4	419.00	5'011.00
Leventina	34	9'298	0.18	9'277	21	21	0	0	0	19.1	361.00	33'580.00
Tot. CANTONE	124	45'446		45'415	31	31	0	0	0		416.57	189'316.00
<i>Mesolcina</i>	<i>4</i>	<i>1'982</i>		<i>1'982</i>	<i>0</i>	<i>0</i>	<i>0</i>	<i>0</i>	<i>0</i>	<i>22.9</i>	<i>493.00</i>	<i>9'771.00</i>
Tot. GENERALE	128	47'428		47'397	31	31	0	0	0		419.77	199'087.00

Tabella N. 3.1.4.9 Quantitativi tassati per varietà, categoria e distretto

Varietà e Distretto	N. tassazioni	kg totale	%	kg pot. DOC	kg IGT globali	kg IGT nostrano	kg IGT normali	kg V. Tavola	kg altri usi	Brix media	fr./q media	fr. valore
SYRAH												
Mendrisio	20	15'616	0.29	12'932	2'684	2'684	0	0	0	20.2	362.00	56'507.00
Lugano	5	1'440	0.03	1'440	0	0	0	0	0	20.1	402.00	5'784.00
Locarno	1	130		130	0	0	0	0	0	18.2	301.00	391.00
Valle Maggia	0	0		0	0	0	0	0	0		0.00	0.00
Bellinzona	1	445		445	0	0	0	0	0	21.0	423.00	1'882.00
Riviera	0	0		0	0	0	0	0	0		0.00	0.00
Blenio	0	0		0	0	0	0	0	0		0.00	0.00
Leventina	0	0		0	0	0	0	0	0		0.00	0.00
Tot. CANTONE	27	17'631		14'947	2'684	2'684	0	0	0		366.20	64'564.00
<i>Mesolcina</i>	<i>1</i>	<i>310</i>		<i>310</i>	<i>0</i>	<i>0</i>	<i>0</i>	<i>0</i>	<i>0</i>	<i>21.8</i>	<i>441.00</i>	<i>1'367.00</i>
Tot. GENERALE	28	17'941		15'257	2'684	2'684	0	0	0		367.49	65'931.00
ALICANTE BOUSCHET												
Mendrisio	1	996	0.02	0	996	996	0	0	0	19.8	170.00	1'693.00
Tot. CANTONE	1	996		0	996	996	0	0	0		170.00	1'693.00
<i>Mesolcina</i>	<i>0</i>	<i>0</i>		<i>0</i>	<i>0</i>	<i>0</i>	<i>0</i>	<i>0</i>	<i>0</i>		<i>0.00</i>	<i>0.00</i>
Tot. GENERALE	1	996		0	996	996	0	0	0		170.00	1'693.00
ARINARNOA												
Mendrisio	3	2'662	0.05	0	2'662	2'662	0	0	0	20.2	170.00	4'525.00
Lugano	1	200		0	200	200	0	0	0	19.4	170.00	340.00
Locarno	3	1'682	0.03	0	1'682	1'682	0	0	0	19.6	170.00	2'859.00
Valle Maggia	0	0		0	0	0	0	0	0		0.00	0.00
Bellinzona	1	1'060	0.02	0	1'060	1'060	0	0	0	22.4	170.00	1'802.00
Riviera	0	0		0	0	0	0	0	0		0.00	0.00
Blenio	2	1'095	0.02	0	1'095	1'095	0	0	0	21.1	170.00	1'862.00
Leventina	0	0		0	0	0	0	0	0		0.00	0.00
Tot. CANTONE	10	6'699		0	6'699	6'699	0	0	0		170.00	11'388.00
<i>Mesolcina</i>	<i>0</i>	<i>0</i>		<i>0</i>	<i>0</i>	<i>0</i>	<i>0</i>	<i>0</i>	<i>0</i>		<i>0.00</i>	<i>0.00</i>
Tot. GENERALE	10	6'699		0	6'699	6'699	0	0	0		170.00	11'388.00
CABERNET CARBON												
Locarno	1	10		0	10	0	10	0	0	20.8	170.00	17.00
Tot. CANTONE	1	10		0	10	0	10	0	0		170.00	17.00
<i>Mesolcina</i>	<i>0</i>	<i>0</i>		<i>0</i>	<i>0</i>	<i>0</i>	<i>0</i>	<i>0</i>	<i>0</i>		<i>0.00</i>	<i>0.00</i>
Tot. GENERALE	1	10		0	10	0	10	0	0		170.00	17.00
CABERNET JURA												
Mendrisio	1	194		0	194	0	194	0	0	18.6	170.00	330.00
Lugano	1	655	0.01	0	655	0	655	0	0	19.8	170.00	1'114.00
Locarno	2	244		0	244	0	244	0	0	20.8	170.00	415.00
Valle Maggia	3	83		0	83	0	83	0	0	19.8	170.00	141.00
Tot. CANTONE	7	1'176		0	1'176	0	1'176	0	0		170.00	2'000.00
<i>Mesolcina</i>	<i>0</i>	<i>0</i>		<i>0</i>	<i>0</i>	<i>0</i>	<i>0</i>	<i>0</i>	<i>0</i>		<i>0.00</i>	<i>0.00</i>
Tot. GENERALE	7	1'176		0	1'176	0	1'176	0	0		170.00	2'000.00

Tabella N. 3.1.4.10 Quantitativi tassati per varietà, categoria e distretto

Varietà e Distretto	N. tassa- zioni	kg totale	%	kg pot. DOC	kg IGT globali	kg IGT nostrano	kg IGT normali	kg V. Tavola	kg altri usi	Brix media	fr./q media	fr. valore
CABERNET MYTHOS												
Mendrisio	1	94		0	94	0	94	0	0	22.6	170.00	160.00
Tot. CANTONE	1	94		0	94	0	94	0	0		170.00	160.00
Mesolcina	0	0		0	0	0	0	0	0		0.00	0.00
Tot. GENERALE	1	94		0	94	0	94	0	0		170.00	160.00
CALADOC												
Lugano	1	170		0	170	170	0	0	0	19.4	170.00	289.00
Tot. CANTONE	1	170		0	170	170	0	0	0		170.00	289.00
Mesolcina	0	0		0	0	0	0	0	0		0.00	0.00
Tot. GENERALE	1	170		0	170	170	0	0	0		170.00	289.00
CARMENERE												
Mendrisio	1	119		0	119	119	0	0	0	19.4	170.00	202.00
Tot. CANTONE	1	119		0	119	119	0	0	0		170.00	202.00
Mesolcina	0	0		0	0	0	0	0	0		0.00	0.00
Tot. GENERALE	1	119		0	119	119	0	0	0		170.00	202.00
CHAMBOURCIN												
Mendrisio	2	424		0	424	0	424	0	0	21.3	170.00	721.00
Lugano	6	2'624	0.05	0	2'624	0	2'624	0	0	20.5	170.00	4'461.00
Locarno	1	49		0	49	0	49	0	0	20.6	170.00	83.00
Tot. CANTONE	9	3'097		0	3'097	0	3'097	0	0		170.00	5'265.00
Mesolcina	0	0		0	0	0	0	0	0		0.00	0.00
Tot. GENERALE	9	3'097		0	3'097	0	3'097	0	0		170.00	5'265.00
CHANCELLOR												
Locarno	2	72		0	72	0	72	0	0	20.8	170.00	122.00
Tot. CANTONE	2	72		0	72	0	72	0	0		170.00	122.00
Mesolcina	0	0		0	0	0	0	0	0		0.00	0.00
Tot. GENERALE	2	72		0	72	0	72	0	0		170.00	122.00
CLINTON												
Lugano	1	490		0	490	0	490	0	0	20.6	170.00	833.00
Tot. CANTONE	1	490		0	490	0	490	0	0		170.00	833.00
Mesolcina	0	0		0	0	0	0	0	0		0.00	0.00
Tot. GENERALE	1	490		0	490	0	490	0	0		170.00	833.00
DE CHAUNAC (SEIBEL 9549)												
Locarno	1	77		0	77	0	77	0	0	19.6	170.00	131.00
Tot. CANTONE	1	77		0	77	0	77	0	0		170.00	131.00
Mesolcina	0	0		0	0	0	0	0	0		0.00	0.00
Tot. GENERALE	1	77		0	77	0	77	0	0		170.00	131.00
EGIDIOLA												
Mendrisio	2	1'258	0.02	0	1'258	1'258	0	0	0	19.9	170.00	2'139.00
Tot. CANTONE	2	1'258		0	1'258	1'258	0	0	0		170.00	2'139.00
Mesolcina	0	0		0	0	0	0	0	0		0.00	0.00
Tot. GENERALE	2	1'258		0	1'258	1'258	0	0	0		170.00	2'139.00

Tabella N. 3.1.4.11 Quantitativi tassati per varietà, categoria e distretto

Varietà e Distretto	N. tassa- zioni	kg totale	%	kg pot. DOC	kg IGT globali	kg IGT nostrano	kg IGT normali	kg V. Tavola	kg altri usi	Brix media	fr./q media	fr. valore
FREISA												
Mendrisio	2	110		0	110	110	0	0	0	20.3	170.00	187.00
Locarno	1	50		0	50	50	0	0	0	20.0	170.00	85.00
Tot. CANTONE	3	160		0	160	160	0	0	0		170.00	272.00
<i>Mesolcina</i>	<i>0</i>	<i>0</i>		<i>0</i>	<i>0</i>	<i>0</i>	<i>0</i>	<i>0</i>	<i>0</i>		<i>0.00</i>	<i>0.00</i>
Tot. GENERALE	3	160		0	160	160	0	0	0		170.00	272.00
GALOTTA												
Mendrisio	1	210		0	210	210	0	0	0	21.8	170.00	357.00
Tot. CANTONE	1	210		0	210	210	0	0	0		170.00	357.00
<i>Mesolcina</i>	<i>0</i>	<i>0</i>		<i>0</i>	<i>0</i>	<i>0</i>	<i>0</i>	<i>0</i>	<i>0</i>		<i>0.00</i>	<i>0.00</i>
Tot. GENERALE	1	210		0	210	210	0	0	0		170.00	357.00
ISABELLA												
Mendrisio	3	374		0	234	0	234	140	0	17.6	125.00	468.00
Lugano	6	3'121	0.06	0	3'121	0	3'121	0	0	18.1	170.00	5'306.00
Locarno	2	72		0	72	0	72	0	0	18.6	170.00	122.00
Tot. CANTONE	11	3'567		0	3'427	0	3'427	140	0		165.29	5'896.00
<i>Mesolcina</i>	<i>0</i>	<i>0</i>		<i>0</i>	<i>0</i>	<i>0</i>	<i>0</i>	<i>0</i>	<i>0</i>		<i>0.00</i>	<i>0.00</i>
Tot. GENERALE	11	3'567		0	3'427	0	3'427	140	0		165.29	5'896.00
KATAWBA												
Lugano	1	630	0.01	0	630	0	630	0	0	17.2	170.00	1'071.00
Locarno	2	765	0.01	0	765	0	765	0	0	16.2	170.00	1'301.00
Tot. CANTONE	3	1'395		0	1'395	0	1'395	0	0		170.00	2'372.00
<i>Mesolcina</i>	<i>0</i>	<i>0</i>		<i>0</i>	<i>0</i>	<i>0</i>	<i>0</i>	<i>0</i>	<i>0</i>		<i>0.00</i>	<i>0.00</i>
Tot. GENERALE	3	1'395		0	1'395	0	1'395	0	0		170.00	2'372.00
LEON MILLOT												
Lugano	2	44		0	44	0	44	0	0	20.9	170.00	75.00
Tot. CANTONE	2	44		0	44	0	44	0	0		170.00	75.00
<i>Mesolcina</i>	<i>0</i>	<i>0</i>		<i>0</i>	<i>0</i>	<i>0</i>	<i>0</i>	<i>0</i>	<i>0</i>		<i>0.00</i>	<i>0.00</i>
Tot. GENERALE	2	44		0	44	0	44	0	0		170.00	75.00
MADERA												
Lugano	1	30		0	30	0	30	0	0	24.0	170.00	51.00
Tot. CANTONE	1	30		0	30	0	30	0	0		170.00	51.00
<i>Mesolcina</i>	<i>0</i>	<i>0</i>		<i>0</i>	<i>0</i>	<i>0</i>	<i>0</i>	<i>0</i>	<i>0</i>		<i>0.00</i>	<i>0.00</i>
Tot. GENERALE	1	30		0	30	0	30	0	0		170.00	51.00
MALBEC												
Mendrisio	2	380		0	380	380	0	0	0	18.8	170.00	646.00
Tot. CANTONE	2	380		0	380	380	0	0	0		170.00	646.00
<i>Mesolcina</i>	<i>1</i>	<i>373</i>		<i>0</i>	<i>373</i>	<i>373</i>	<i>0</i>	<i>0</i>	<i>0</i>	<i>21.8</i>	<i>170.00</i>	<i>634.00</i>
Tot. GENERALE	3	753		0	753	753	0	0	0		170.00	1'280.00

Tabella N. 3.1.4.12 Quantitativi tassati per varietà, categoria e distretto

Varietà e Distretto	N. tassa- zioni	kg totale	%	kg pot. DOC	kg IGT globali	kg IGT nostrano	kg IGT normali	kg V. Tavola	kg altri usi	Brix media	fr./q media	fr. valore
MARECHAL FOCH												
Mendrisio	1	200		0	0	0	0	200	0	19.4	50.00	100.00
Lugano	6	1'626	0.03	0	1'626	0	1'626	0	0	21.4	170.00	2'764.00
Locarno	6	635	0.01	0	635	0	635	0	0	20.3	170.00	1'080.00
Tot. CANTONE	19	2'776		0	2'576	0	2'576	200	0		142.07	3'944.00
Mesolcina	0	0		0	0	0	0	0	0		0.00	0.00
Tot. GENERALE	19	2'776		0	2'576	0	2'576	200	0		142.07	3'944.00
MARSELAN												
Mendrisio	3	1'238	0.02	0	1'238	0	1'238	0	0	20.4	170.00	2'105.00
Bellinzona	1	1'910	0.04	0	1'910	0	1'910	0	0	21.8	170.00	3'247.00
Tot. CANTONE	5	3'348		0	3'348	0	3'348	0	0		170.00	5'352.00
Mesolcina	0	0		0	0	0	0	0	0		0.00	0.00
Tot. GENERALE	5	3'348		0	3'348	0	3'348	0	0		170.00	5'352.00
MOURVEDRE												
Mendrisio	1	1'115	0.02	0	1'115	1'115	0	0	0	18.6	170.00	1'896.00
Tot. CANTONE	1	1'115		0	1'115	1'115	0	0	0		170.00	1'896.00
Mesolcina	0	0		0	0	0	0	0	0		0.00	0.00
Tot. GENERALE	1	1'115		0	1'115	1'115	0	0	0		170.00	1'896.00
NEBBIOLO												
Mendrisio	2	1'070	0.02	0	1'070	1'070	0	0	0	23.1	170.00	1'819.00
Tot. CANTONE	2	1'070		0	1'070	1'070	0	0	0		170.00	1'819.00
Mesolcina	0	0		0	0	0	0	0	0		0.00	0.00
Tot. GENERALE	2	1'070		0	1'070	1'070	0	0	0		170.00	1'819.00
NERO D'AVOLA												
Mendrisio	1	344		0	344	344	0	0	0	18.4	170.00	585.00
Tot. CANTONE	1	344		0	344	344	0	0	0		170.00	585.00
Mesolcina	0	0		0	0	0	0	0	0		0.00	0.00
Tot. GENERALE	1	344		0	344	344	0	0	0		170.00	585.00
PETIT VERDOT												
Mendrisio	8	5'028	0.09	0	5'028	5'028	0	0	0	23.1	170.00	8'548.00
Lugano	1	43		0	43	43	0	0	0	22.4	170.00	73.00
Tot. CANTONE	9	5'071		0	5'071	5'071	0	0	0		170.00	8'621.00
Mesolcina	0	0		0	0	0	0	0	0		0.00	0.00
Tot. GENERALE	9	5'071		0	5'071	5'071	0	0	0		170.00	8'621.00
PRIMITIVO - ZINFANDEL												
Mendrisio	1	675	0.01	0	675	675	0	0	0	18.6	170.00	1'148.00
Tot. CANTONE	1	675		0	675	675	0	0	0		170.00	1'148.00
Mesolcina	0	0		0	0	0	0	0	0		0.00	0.00
Tot. GENERALE	1	675		0	675	675	0	0	0		170.00	1'148.00

Tabella N. 3.1.4.13 Quantitativi tassati per varietà, categoria e distretto

Varietà e Distretto	N. tassa- zioni	kg totale	%	kg pot. DOC	kg IGT globali	kg IGT nostrano	kg IGT normali	kg V. Tavola	kg altri usi	Brix media	fr./q media	fr. valore
REGENT												
Mendrisio	1	230		0	230	0	230	0	0	22.4	170.00	391.00
Lugano	0	0		0	0	0	0	0	0		0.00	0.00
Locarno	4	348		0	348	0	348	0	0	20.1	170.00	592.00
Valle Maggia	0	0		0	0	0	0	0	0		0.00	0.00
Bellinzona	2	450		0	450	0	450	0	0	20.3	170.00	765.00
Riviera	0	0		0	0	0	0	0	0		0.00	0.00
Blenio	0	0		0	0	0	0	0	0		0.00	0.00
Leventina	0	0		0	0	0	0	0	0		0.00	0.00
Tot. CANTONE	7	1'028		0	1'028	0	1'028	0	0		170.00	1'748.00
<i>Mesolcina</i>	<i>0</i>	<i>0</i>		<i>0</i>	<i>0</i>	<i>0</i>	<i>0</i>	<i>0</i>	<i>0</i>		<i>170.00</i>	<i>0.00</i>
Tot. GENERALE	7	1'028		0	1'028	0	1'028	0	0		170.04	1'748.00
ROSSE EUROPEE NON DEFINITE IIA												
Mendrisio	10	2'313	0.04	0	2'073	2'073	0	240	0	19.1	158.00	3'644.00
Lugano	0	0		0	0	0	0	0	0		0.00	0.00
Locarno	18	3'857	0.07	0	3'857	3'857	0	0	0	20.0	170.00	6'557.00
Valle Maggia	0	0		0	0	0	0	0	0		0.00	0.00
Bellinzona	8	993	0.02	0	993	993	0	0	0	19.8	170.00	1'688.00
Riviera	0	0		0	0	0	0	0	0		0.00	0.00
Blenio	0	0		0	0	0	0	0	0		0.00	0.00
Leventina	1	200		0	200	200	0	0	0	20.0	170.00	340.00
Tot. CANTONE	37	7'363		0	7'123	7'123	0	240	0		166.09	12'229.00
<i>Mesolcina</i>	<i>2</i>	<i>429</i>		<i>0</i>	<i>429</i>	<i>429</i>	<i>0</i>	<i>0</i>	<i>0</i>	<i>19.4</i>	<i>170.00</i>	<i>729.00</i>
Tot. GENERALE	39	7'792		0	7'552	7'552	0	240	0		166.30	12'958.00
ROSSE IBRIDI / PD (AMERICANE)												
Mendrisio	18	4'940	0.09	0	3'176	0	3'176	1'764	0	18.9	127.00	6'281.00
Lugano	26	7'107	0.13	0	5'774	0	5'774	1'333	0	18.5	147.00	10'482.00
Locarno	76	16'071	0.30	0	14'309	0	14'309	1'762	0	16.2	156.00	25'100.00
Valle Maggia	2	516		0	298	0	298	218	0	16.6	119.00	616.00
Bellinzona	36	9'703	0.18	0	3'361	0	3'361	6'342	0	17.5	92.00	8'885.00
Riviera	2	496		0	496	0	496	0	0	17.9	170.00	843.00
Blenio	2	210		0	210	0	210	0	0	16.1	170.00	357.00
Leventina	0	0		0	0	0	0	0	0		0.00	0.00
Tot. CANTONE	162	39'043		0	27'624	0	27'624	11'419	0		134.63	52'564.00
<i>Mesolcina</i>	<i>0</i>	<i>0</i>		<i>0</i>	<i>0</i>	<i>0</i>	<i>0</i>	<i>0</i>	<i>0</i>		<i>0.00</i>	<i>0.00</i>
Tot. GENERALE	162	39'043		0	27'624	0	27'624	11'419	0		134.63	52'564.00
SEIBEL												
Lugano	1	780	0.01	0	780	0	780	0	0	19.6	170.00	1'326.00
Locarno	1	15		0	15	0	15	0	0	19.6	170.00	26.00
Blenio	1	200		0	200	0	200	0	0	17.6	170.00	340.00
Tot. CANTONE	3	995		0	995	0	995	0	0		170.00	1'692.00
<i>Mesolcina</i>	<i>0</i>	<i>0</i>		<i>0</i>	<i>0</i>	<i>0</i>	<i>0</i>	<i>0</i>	<i>0</i>		<i>0.00</i>	<i>0.00</i>
Tot. GENERALE	3	995		0	995	0	995	0	0		170.00	1'692.00

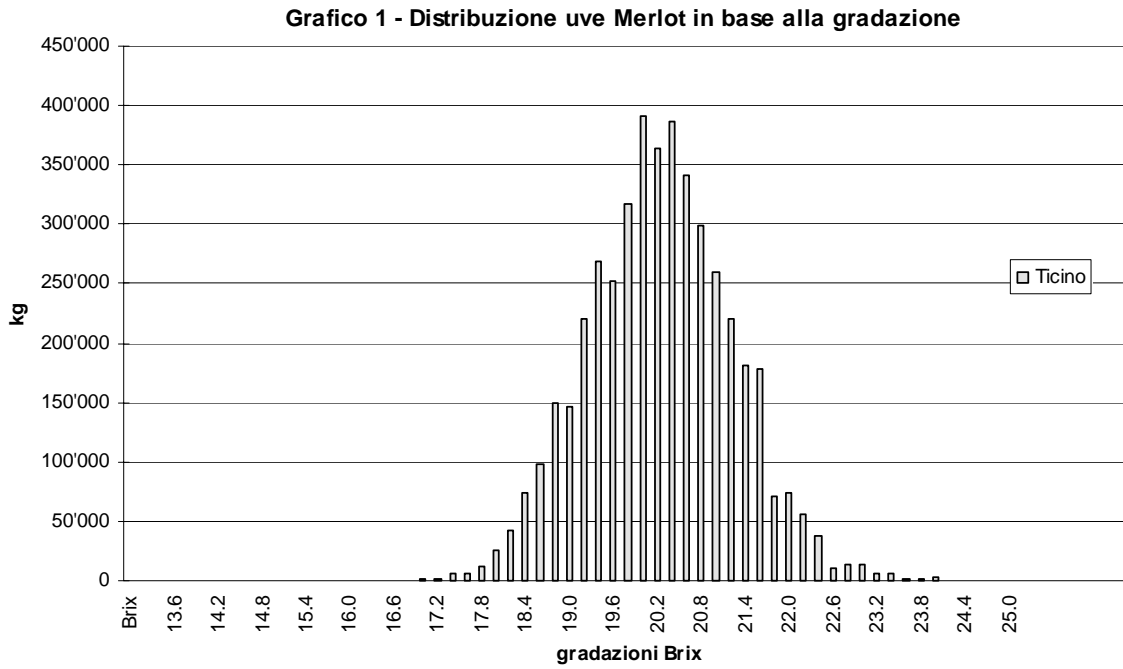
Tabella N. 3.1.4.14 Quantitativi tassati per varietà, categoria e distretto

Varietà e Distretto	N. tassa- zioni	kg totale	%	kg pot. DOC	kg IGT globali	kg IGT nostrano	kg IGT normali	kg V. Tavola	kg altri usi	Brix media	fr./q media	fr. valore
TANNAT												
Mendrisio	1	819	0.02	0	819	819	0	0	0	19.8	170.00	1'392.00
Tot. CANTONE	1	819		0	819	819	0	0	0		170.00	1'392.00
Mesolcina	0	0		0	0	0	0	0	0		0.00	0.00
Tot. GENERALE	1	819		0	819	819	0	0	0		170.00	1'392.00
VB 91 - 26 - 04												
Mendrisio	1	140		0	140	0	140	0	0	21.6	170.00	238.00
Lugano	1	153		0	153	0	153	0	0	20.2	170.00	260.00
Tot. CANTONE	2	293		0	293	0	293	0	0		170.00	498.00
Mesolcina	0	0		0	0	0	0	0	0		0.00	0.00
Tot. GENERALE	2	293		0	293	0	293	0	0		170.00	498.00
VB 91 - 26 - 18												
Mendrisio	2	240		0	240	0	240	0	0	21.8	170.00	408.00
Lugano	1	89		0	89	0	89	0	0	19.0	170.00	151.00
Tot. CANTONE	3	329		0	329	0	329	0	0		170.00	559.00
Mesolcina	0	0		0	0	0	0	0	0		0.00	0.00
Tot. GENERALE	3	329		0	329	0	329	0	0		170.00	559.00
VB 91 - 26 - 25												
Lugano	12	3'589	0.07	0	3'589	0	3'589	0	0	19.1	170.00	6'101.00
Bellinzona	2	1'100	0.02	0	1'100	0	1'100	0	0	21.2	170.00	1'870.00
Tot. CANTONE	14	4'689		0	4'689	0	4'689	0	0		170.00	7'971.00
Mesolcina	1	200		0	200	0	200	0	0	19.6	170.00	340.00
Tot. GENERALE	15	4'889		0	4'889	0	4'889	0	0		170.00	8'311.00
VB 91 - 26 - 26												
Mendrisio	1	219		0	219	0	219	0	0	21.6	170.00	372.00
Tot. CANTONE	1	219		0	219	0	219	0	0		170.00	372.00
Mesolcina	0	0		0	0	0	0	0	0		0.00	0.00
Tot. GENERALE	1	219		0	219	0	219	0	0		170.00	372.00
VB 91 - 26 - 27												
Mendrisio	1	151		0	151	0	151	0	0	19.8	170.00	257.00
Tot. CANTONE	1	151		0	151	0	151	0	0		170.00	257.00
Mesolcina	0	0		0	0	0	0	0	0		0.00	0.00
Tot. GENERALE	1	151		0	151	0	151	0	0		170.00	257.00
VB 91 - 26 - 29												
Lugano	1	76		0	76	0	76	0	0	19.2	170.00	129.00
Tot. CANTONE	1	76		0	76	0	76	0	0		170.00	129.00
Mesolcina	0	0		0	0	0	0	0	0		0.00	0.00
Tot. GENERALE	1	76		0	76	0	76	0	0		170.00	129.00
VB JURA 25												
Lugano	1	534	0.01	0	534	0	534	0	0	19.6	170.00	908.00
Tot. CANTONE	1	534		0	534	0	534	0	0		170.00	908.00
Mesolcina	0	0		0	0	0	0	0	0		0.00	0.00
Tot. GENERALE	1	534		0	534	0	534	0	0		170.00	908.00

Tabella N. 3.1.5 - Quantitativi tassati globali per gradazione e distretto (in kg - Merlot)

°	Oe	Brix	fr./kg	Mendrisio	Lugano	Bellinzo- na	Locarno	V Mag- gia	Riviera	Blenio	Leventi- na	Totale Ticino	Mesolci- na	Totale Generale	%
54		13.4	0.00	0	0	0	0	0	0	0	0	0	0	0	0.00
55		13.6	0.00	0	0	0	0	0	0	0	0	0	0	0	0.00
56		13.8	0.00	0	0	0	0	0	0	0	0	0	0	0	0.00
57		14.0	0.00	0	0	0	0	0	0	0	0	0	0	0	0.00
58		14.2	0.00	0	0	0	0	0	0	0	0	0	0	0	0.00
59		14.4	0.50	0	0	0	0	0	0	0	0	0	0	0	0.00
59		14.6	0.50	0	0	0	0	0	0	0	0	0	0	0	0.00
60		14.8	0.50	0	0	0	0	0	0	0	0	0	0	0	0.00
61		15.0	0.50	0	0	0	0	0	0	0	0	0	0	0	0.00
62		15.2	1.70	0	0	0	0	0	0	0	0	0	0	0	0.00
63		15.4	1.70	0	0	0	0	0	0	0	0	0	0	0	0.00
64		15.6	1.70	0	0	0	0	0	0	0	0	0	0	0	0.00
65		15.8	1.70	0	0	0	0	0	0	0	0	0	0	0	0.00
65		16.0	1.70	0	0	0	0	0	0	0	0	0	0	0	0.00
66		16.2	1.70	0	0	0	0	0	0	0	0	0	0	0	0.00
67		16.4	1.70	0	0	0	0	0	0	0	0	0	0	0	0.00
68		16.6	1.70	0	0	0	0	0	0	0	0	0	0	0	0.00
69		16.8	1.70	0	0	0	0	0	0	0	0	0	0	0	0.00
70		17.0	2.50	549	0	0	0	0	861	644	2'054	0	2'054	0.04	
71		17.2	2.50	0	241	0	0	0	0	1'506	1'747	0	1'747	0.04	
72		17.4	2.50	0	3'016	0	0	0	1'680	1'206	5'902	0	5'902	0.13	
72		17.6	2.50	471	2'184	562	0	0	1'146	1'743	6'106	0	6'106	0.13	
73		17.8	2.61	2'094	1'741	176	0	343	564	2'198	5'475	0	12'591	0.27	
74		18.0	2.81	5'771	851	1'097	1'670	1'637	558	8'598	6'125	137	26'444	0.57	
75		18.2	3.01	23'836	0	966	1'967	1'606	2'021	6'478	4'906	515	42'295	0.91	
76		18.4	3.21	37'314	2'981	2'271	4'566	413	4'141	12'330	9'496	73'512	664	74'176	1.60
77		18.6	3.41	28'622	17'223	2'690	14'730	0	6'551	15'737	12'534	98'087	3'189	101'276	2.19
78		18.8	3.56	56'510	3'603	10'200	23'472	0	14'534	29'089	11'691	149'099	2'942	152'041	3.28
79		19.0	3.71	48'254	8'420	15'616	23'752	0	11'390	25'538	13'760	146'730	7'538	154'268	3.33
79		19.2	3.81	65'461	25'382	28'175	33'532	0	30'101	25'953	11'740	220'344	5'310	225'654	4.87
80		19.4	3.87	89'989	32'283	33'307	40'949	266	32'018	27'367	12'367	268'546	9'685	278'231	6.01
81		19.6	3.93	97'483	14'345	40'923	52'240	0	23'795	18'198	5'298	252'282	7'994	260'276	5.62
82		19.8	3.97	120'714	26'067	59'163	57'074	215	34'034	14'836	4'767	316'870	13'531	330'401	7.13
83		20.0	4.01	151'690	30'718	104'768	64'434	640	18'203	9'033	11'497	390'983	8'129	399'112	8.62
84		20.2	4.05	161'605	33'639	63'524	78'179	0	13'458	9'088	4'545	364'038	4'759	368'797	7.96
85		20.4	4.09	143'658	44'516	82'360	91'477	0	16'061	7'356	1'775	387'203	5'998	393'201	8.49
86		20.6	4.13	142'503	49'863	64'281	69'678	0	7'265	5'118	1'881	340'589	8'093	348'682	7.53
87		20.8	4.17	116'423	35'298	61'196	79'821	0	3'931	1'008	1'465	299'142	1'909	301'051	6.50
87		21.0	4.23	84'661	27'382	88'675	56'386	0	677	992	1'501	260'274	1'689	261'963	5.66
88		21.2	4.29	99'155	21'299	48'718	44'848	0	2'361	3'324	328	220'033	1'468	221'501	4.78
89		21.4	4.35	81'650	14'764	45'274	38'443	0	380	0	800	181'311	7'457	188'768	4.07
90		21.6	4.41	65'506	31'341	25'613	55'098	0	1'041	0	0	178'599	866	179'465	3.87
91		21.8	4.41	26'352	6'054	21'507	15'959	0	592	0	0	70'464	0	70'464	1.52
92		22.0	4.41	39'563	7'627	16'568	10'130	0	234	0	0	74'122	0	74'122	1.60
93		22.2	4.41	29'628	4'270	14'502	7'155	0	45	0	0	55'600	0	55'600	1.20
94		22.4	4.41	12'622	2'514	14'968	7'026	0	0	0	0	37'130	1'880	39'010	0.84
95		22.6	4.41	5'224	2'153	1'579	1'808	0	0	0	0	10'764	0	10'764	0.23
96		22.8	4.41	4'415	0	4'931	4'234	0	0	0	0	13'580	0	13'580	0.29
96		23.0	4.41	6'643	400	2'555	4'743	0	0	0	0	14'341	0	14'341	0.31
97		23.2	4.41	476	0	5'612	0	0	0	0	0	6'088	728	6'816	0.15
98		23.4	4.41	6'000	0	435	0	0	0	0	0	6'435	0	6'435	0.14
99		23.6	4.41	0	1'060	0	0	0	0	0	0	1'060	0	1'060	0.02
100		23.8	4.41	0	770	0	0	0	0	0	0	770	673	1'443	0.03
101		24.0	4.41	0	494	2'263	0	0	0	0	0	2'757	0	2'757	0.06
102		24.2	4.41	0	0	0	0	0	0	0	0	0	0	0	0.00
103		24.4	4.41	0	0	0	0	0	0	0	0	0	0	0	0.00
104		24.6	4.41	0	0	0	0	0	0	0	0	0	0	0	0.00
105		24.8	4.41	0	0	0	0	0	0	0	0	0	0	0	0.00
106		25.0	4.41	0	0	0	0	0	0	0	0	0	0	0	0.00
107		25.2	4.41	0	0	0	0	0	0	0	0	0	0	0	0.00
108		25.4	4.41	0	0	0	0	0	0	0	0	0	0	0	0.00
109		25.6	4.41	0	0	0	0	0	0	0	0	0	0	0	0.00
110		25.8	4.41	0	0	0	0	0	0	0	0	0	0	0	0.00
111		26.0	4.41	0	0	0	0	0	0	0	0	0	0	0	0.00
112		26.2	4.41	0	0	0	0	0	0	0	0	0	0	0	0.00
113		26.4	4.41	0	0	0	0	0	0	0	0	0	0	0	0.00
114		26.6	4.41	0	0	0	0	0	0	0	0	0	0	0	0.00
115		26.8	4.41	0	0	0	0	0	0	0	0	0	0	0	0.00
116		27.0	4.41	0	0	0	0	0	0	0	0	0	0	0	0.00
117		27.2	4.41	0	0	0	0	0	0	0	0	0	0	0	0.00
118		27.4	4.41	0	0	0	0	0	0	0	0	0	0	0	0.00
Totale				1'754'842	452'499	864'475	883'371	5'120	223'955	225'928	127'050	4'537'240	95'154	4'632'394	100

Grafico 3.1.1 - Distribuzione uve Merlot in base alla gradazione



3.2 Evoluzione delle consegne

Grafico 3.2.1 - kg di uve Merlot tassati per giorno e distretto

Grafico N. 2 - kg di uve Merlot tassati per giorno e distretto

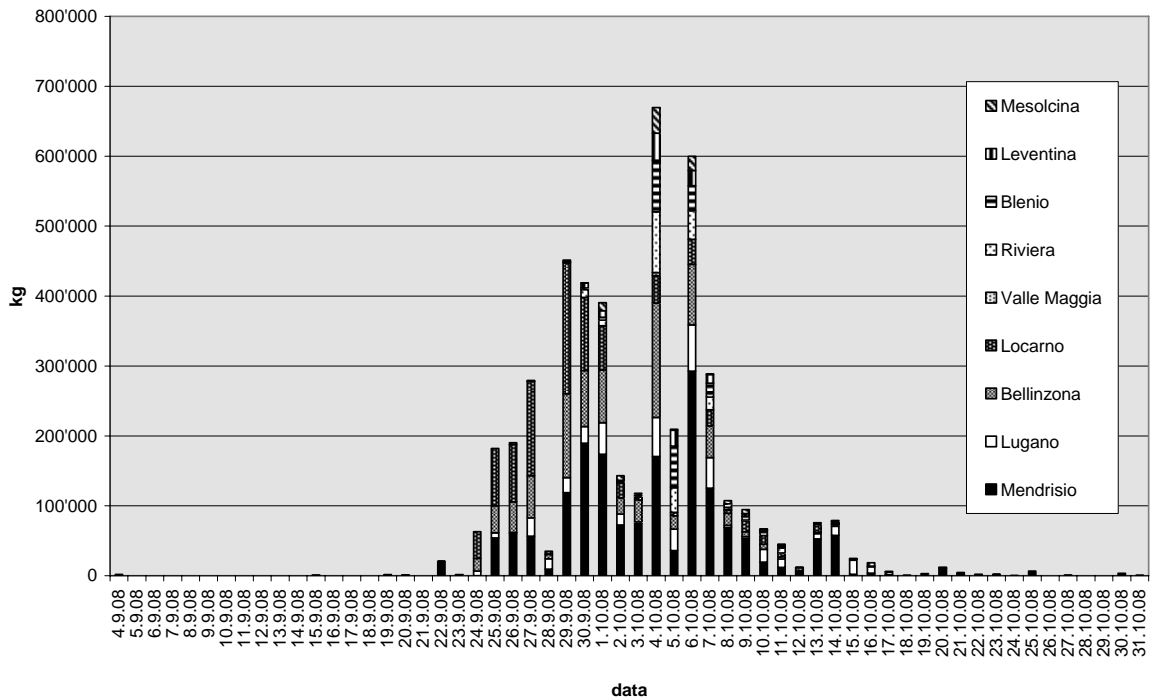


Tabella N. 3.2.1 - Evoluzione delle consegne sull'arco della vendemmia per distretto
(dati in kg)

Data consegne	Mendri- sio	Lugano	Bellin- zona	Locarno	Valle Maggia	Riviera	Blenio	Leven- tina	Ticino	Mesol- cina	Generale TI + Me
MERLOT											
04.09.2008	1'848	0	0	0	0	0	0	0	1'848	0	1'848
15.09.2008	818	0	0	0	0	0	0	0	818	0	818
19.09.2008	549	0	0	1'064	0	0	0	0	1'613	0	1'613
20.09.2008	0	150	510	625	0	0	0	0	1'285	0	1'285
22.09.2008	20'212	0	0	335	0	0	0	0	20'547	0	20'547
23.09.2008	409	0	750	403	0	0	0	0	1'562	0	1'562
24.09.2008	0	6'713	17'914	38'176	0	0	0	0	62'803	100	62'903
25.09.2008	53'971	7'543	38'454	82'066	0	0	0	0	182'034	0	182'034
26.09.2008	59'901	1'780	44'034	82'128	0	2'233	0	0	190'076	155	190'231
27.09.2008	56'492	26'247	60'402	134'734	0	470	0	0	278'345	863	279'208
28.09.2008	9'278	14'969	6'184	4'390	0	0	0	0	34'821	0	34'821
29.09.2008	118'935	21'426	119'831	187'207	215	1'468	0	0	449'082	2'314	451'396
30.09.2008	189'625	23'745	80'202	104'575	0	11'066	2'473	6'678	418'364	536	418'900
01.10.2008	173'927	44'771	75'367	63'491	0	7'992	4'317	9'296	379'161	11'394	390'555
02.10.2008	72'752	15'443	23'153	21'630	0	656	1'606	1'118	136'358	6'825	143'183
03.10.2008	74'982	1'957	31'097	4'566	0	1'675	676	1'962	116'915	1'075	117'990
04.10.2008	170'353	56'114	163'768	38'998	4'265	87'104	73'843	38'350	632'795	36'854	669'649
05.10.2008	35'807	30'724	19'132	4'886	0	35'109	59'637	22'850	208'145	1'317	209'462
06.10.2008	292'675	66'273	86'455	35'729	0	40'595	36'150	21'976	579'853	20'034	599'887
07.10.2008	125'077	43'909	45'169	23'185	0	18'252	19'714	12'538	287'844	931	288'775
08.10.2008	68'843	3'195	17'270	4'571	640	3'232	4'706	330	102'787	4'600	107'387
09.10.2008	52'730	3'252	6'913	15'890	0	753	5'542	3'603	88'683	5'855	94'538
10.10.2008	19'306	18'250	7'266	12'626	0	0	7'864	1'150	66'462	249	66'711
11.10.2008	11'732	12'038	3'012	5'767	0	7'036	4'096	415	44'096	734	44'830
12.10.2008	5'726	1'492	4'330	0	0	0	0	0	11'548	430	11'978
13.10.2008	52'502	7'659	1'658	11'810	0	1'980	0	0	75'609	0	75'609
14.10.2008	57'688	12'986	1'924	1'345	0	0	3'328	849	78'120	888	79'008
15.10.2008	2'015	20'103	1'803	685	0	0	0	0	24'606	0	24'606
16.10.2008	3'500	9'182	177	0	0	0	861	4'860	18'580	0	18'580
17.10.2008	0	0	1'450	0	0	3'914	0	690	6'054	0	6'054
18.10.2008	0	80	0	0	0	0	0	385	465	0	465
19.10.2008	0	0	2'538	0	0	420	0	0	2'958	0	2'958
20.10.2008	10'992	1'034	0	0	0	0	0	0	12'026	0	12'026
21.10.2008	1'374	0	2'077	0	0	0	1'115	0	4'566	0	4'566
22.10.2008	0	0	1'325	890	0	0	0	0	2'215	0	2'215
23.10.2008	0	1'165	310	561	0	0	0	0	2'036	0	2'036
24.10.2008	0	299	0	0	0	0	0	0	299	0	299
25.10.2008	6'696	0	0	0	0	0	0	0	6'696	0	6'696
27.10.2008	0	0	0	1'038	0	0	0	0	1'038	0	1'038
30.10.2008	3'425	0	0	0	0	0	0	0	3'425	0	3'425
31.10.2008	702	0	0	0	0	0	0	0	702	0	702
Totali	1'754'842	452'499	864'475	883'371	5'120	223'955	225'928	127'050	4'537'240	95'154	4'632'394

3.3 Uve americane

Il prezzo delle uve americane, pagato per la produzione di vino è rimasto a fr. 160.-/q e i relativi quantitativi tassati figurano nelle differenti tabelle, anche se una buona parte di questi viene probabilmente destinato alla distillazione in un secondo tempo. Per le uve destinate direttamente alla distillazione, generalmente prive di certificato di produzione e dunque non tassate, non abbiamo più riportato nei ricapitolativi cantonali i quantitativi annunciati.

4 RISULTATI QUALITATIVI

Nelle pagine che seguono riportiamo nell'ordine le tabelle relative alla qualità delle uve tassate per la vendemmia 2007 e i confronti con le annate precedenti, senza commento:

<u>Capitolo N.</u>	<u>Grafico N.</u>	<u>Tabella N.</u>	<u>Pagina N.</u>
4.1 Gradazioni			
Gradazioni medie per distretto, varietà e categoria		T. 4.1.1 - 3	46 - 48
4.2 Evoluzione delle medie del Merlot			
Evoluzione delle gradazioni medie durante le consegne, per distretto (dati in Brix)		T. 4.2.1	49
5 CONFRONTO ANNATE PRECEDENTI			50
Quantitativi controllati nel Cantone negli ultimi anni		T. 5.1.1 - 2	50 - 51
Gradazioni medie per distretto dal 1944		T. 5.2.1	52

Tabella N. 4.1.1 Gradazioni medie per distretto, varietà e categoria

Varietà	Categoria e tipo media	Mendri- sio	Lugano	<i>Sotto</i> <i>Ceneri</i>	Bellin- zona	Locarno	Valle Maggia	Riviera	Blenio	Leven- tina	<i>Sopra</i> <i>Ceneri</i>	Ticino	Mesol- cina	Generale Ti + Me
Bianche di Ia														
CHARDONNAY	Media di Ia (DOC)	19.9	20.4	20.0	20.5	19.3	19.7	0.0	20.1	21.0	19.9	20.0	20.2	20.0
CHARDONNAY	Tutte le consegne	19.9	20.4	20.1	20.5	19.3	19.7	0.0	20.1	21.0	19.9	20.0	20.2	20.0
CHASSELAS	Media di Ia (DOC)	16.9	17.2	16.9	17.0	18.5	0.0	0.0	17.6	0.0	17.8	17.0	0.0	17.0
CHASSELAS	Tutte le consegne	16.9	17.2	16.9	17.0	18.5	0.0	0.0	17.5	0.0	17.7	17.0	0.0	17.0
DORAL	Media di Ia (DOC)	19.6	19.8	19.6	20.3	18.0	0.0	0.0	18.9	0.0	19.5	19.6	0.0	19.6
DORAL	Tutte le consegne	19.6	19.8	19.6	20.3	18.0	0.0	0.0	18.9	0.0	19.5	19.6	0.0	19.6
KERNER	Media di Ia (DOC)	21.1	20.0	20.8	0.0	18.9	0.0	0.0	0.0	0.0	18.9	20.0	0.0	20.0
KERNER	Tutte le consegne	21.1	20.0	20.8	0.0	18.9	0.0	0.0	0.0	0.0	18.9	20.0	0.0	20.0
MÜLLER THURGAU	Media di Ia (DOC)	18.9	20.5	19.6	0.0	0.0	0.0	0.0	22.2	0.0	22.2	19.6	0.0	19.6
MÜLLER THURGAU	Tutte le consegne	18.9	20.5	19.6	0.0	0.0	0.0	0.0	22.2	0.0	22.2	19.6	0.0	19.6
PINOT BIANCO	Media di Ia (DOC)	19.8	22.4	19.8	0.0	0.0	0.0	0.0	0.0	0.0	0.0	19.8	0.0	19.8
PINOT BIANCO	Tutte le consegne	19.8	22.4	19.8	0.0	0.0	0.0	0.0	17.8	0.0	17.8	19.8	0.0	19.8
PINOT GRIGIO	Media di Ia (DOC)	20.3	21.7	20.4	21.2	0.0	0.0	20.5	21.0	20.7	20.8	20.6	21.0	20.6
PINOT GRIGIO	Tutte le consegne	20.3	21.7	20.4	21.2	0.0	0.0	20.5	21.0	20.7	20.8	20.6	21.0	20.6
SAUVIGNON BIANCO	Media di Ia (DOC)	19.3	19.5	19.4	18.4	19.4	0.0	0.0	0.0	0.0	18.6	19.3	0.0	19.3
SAUVIGNON BIANCO	Tutte le consegne	19.3	19.5	19.3	18.4	19.4	0.0	0.0	0.0	0.0	18.6	19.2	0.0	19.2
SEMILLON	Media di Ia (DOC)	19.1	18.3	19.0	18.4	20.4	0.0	0.0	0.0	0.0	18.9	19.0	0.0	19.0
SEMILLON	Tutte le consegne	19.1	18.3	19.0	18.4	20.4	0.0	0.0	0.0	0.0	18.9	19.0	0.0	19.0
VIOGNIER	Media di Ia (DOC)	20.7	20.8	20.7	0.0	0.0	0.0	0.0	0.0	0.0	0.0	20.7	0.0	20.7
VIOGNIER	Tutte le consegne	20.7	20.8	20.7	0.0	0.0	0.0	0.0	0.0	0.0	0.0	20.7	0.0	20.7
Bianche di IIa														
ARNEIS	IGT - Nostrano	22.0	0.0	22.0	0.0	0.0	0.0	0.0	21.2	0.0	21.2	21.3	0.0	21.3
ARVINE	IGT - Nostrano	19.4	0.0	19.4	0.0	0.0	0.0	0.0	0.0	0.0	0.0	19.4	0.0	19.4
BIANCHE EUROPEE NON DEFINITE IIA	IGT - Nostrano	19.9	0.0	19.9	19.8	19.0	0.0	0.0	0.0	0.0	19.6	19.8	19.6	19.8
BIANCHE IBRIDI / PD (AMERICANE)	IGT - Normale	18.2	18.8	18.4	16.4	18.0	0.0	0.0	18.9	0.0	18.0	18.1	0.0	18.1
BRONNER	IGT - Normale	0.0	20.5	20.5	0.0	0.0	0.0	0.0	0.0	0.0	0.0	20.5	22.4	20.6
CHARMONT	IGT - Nostrano	20.0	0.0	20.0	0.0	0.0	0.0	0.0	0.0	0.0	0.0	20.0	0.0	20.0
COMPLETER	IGT - Nostrano	0.0	19.8	19.8	0.0	20.4	0.0	0.0	0.0	0.0	20.4	20.2	0.0	20.2
ERMITAGE	IGT - Nostrano	18.8	0.0	18.8	0.0	0.0	0.0	0.0	0.0	0.0	0.0	18.8	0.0	18.8
FREISAMER	IGT - Nostrano	0.0	0.0	0.0	0.0	0.0	0.0	0.0	0.0	0.0	0.0	0.0	20.8	20.8
GEWÜRZTRAMINER	IGT - Nostrano	21.7	0.0	21.7	0.0	0.0	0.0	0.0	0.0	0.0	0.0	21.7	20.8	21.6
JOHANNITER	IGT - Nostrano	0.0	20.4	20.4	0.0	19.3	0.0	0.0	0.0	0.0	19.3	20.3	0.0	20.3
LILIORILA	IGT - Normale	0.0	22.6	22.6	0.0	0.0	0.0	0.0	0.0	0.0	0.0	22.6	0.0	22.6
MOSCATO BIANCO	IGT - Nostrano	18.4	0.0	18.4	0.0	0.0	0.0	0.0	0.0	0.0	0.0	18.4	0.0	18.4
NOAH	IGT - Normale	0.0	0.0	0.0	0.0	20.8	0.0	0.0	0.0	0.0	20.8	20.8	0.0	20.8
RIESLING.	IGT - Nostrano	0.0	0.0	0.0	0.0	0.0	0.0	0.0	0.0	0.0	0.0	0.0	20.8	20.8
ROUSSANNE	IGT - Nostrano	18.4	0.0	18.4	0.0	0.0	0.0	0.0	0.0	0.0	0.0	18.4	0.0	18.4
SAUVIGNON GRIS	IGT - Nostrano	0.0	22.6	22.6	0.0	0.0	0.0	0.0	0.0	0.0	0.0	22.6	0.0	22.6
SCHEUREBE	IGT - Normale	18.6	0.0	18.6	0.0	0.0	0.0	0.0	0.0	0.0	0.0	18.6	0.0	18.6
SEYVAL BIANCO	IGT - Normale	0.0	0.0	0.0	0.0	20.2	0.0	0.0	19.6	0.0	20.0	20.0	0.0	20.0
SOLARIS	IGT - Normale	26.0	0.0	26.0	0.0	24.2	0.0	0.0	0.0	0.0	24.2	25.6	19.4	23.0
VB 32 - 07	IGT - Normale	22.6	21.6	22.3	20.8	23.2	0.0	0.0	0.0	0.0	20.9	21.7	0.0	21.7

Tabella N. 4.1.2 Gradazioni medie per distretto, varietà e categoria

Varietà	Categoria	Mendri- sio	Lugano	<i>Sotto</i> <i>Ceneri</i>	Bellin- zona	Locarno	Valle Maggia	Riviera	Blenio	Leven- tina	<i>Sopra</i> <i>Ceneri</i>	Ticino	Mesol- cina	Generale Ti + Me
Rosse di Ia														
ANCELOTTA	Media di Ia (DOC)	20.7	21.8	<i>20.9</i>	0.0	0.0	0.0	21.0	0.0	0.0	<i>21.0</i>	20.9	0.0	20.9
ANCELOTTA	Tutte le consegne	20.7	21.8	<i>20.9</i>	0.0	0.0	0.0	21.0	0.0	0.0	<i>21.0</i>	20.9	0.0	20.9
BONDOLA	Media di Ia (DOC)	18.8	19.4	<i>18.8</i>	19.1	19.1	0.0	18.2	18.0	18.3	<i>19.0</i>	19.0	19.2	19.0
BONDOLA	Tutte le consegne	18.8	19.4	<i>18.8</i>	19.1	19.1	0.0	18.2	18.0	18.3	<i>18.9</i>	18.9	19.2	18.9
CABERNET FRANC	Media di Ia (DOC)	21.9	21.3	<i>21.8</i>	21.2	21.9	0.0	21.0	18.6	21.0	<i>21.3</i>	21.7	21.8	21.7
CABERNET FRANC	Tutte le consegne	21.9	21.3	<i>21.8</i>	21.2	21.9	0.0	21.0	18.6	21.0	<i>21.3</i>	21.7	21.8	21.7
CABERNET SAUVIGNON	Media di Ia (DOC)	20.6	20.6	<i>20.6</i>	19.9	20.7	0.0	21.0	20.4	0.0	<i>20.2</i>	20.5	21.7	20.5
CABERNET SAUVIGNON	Tutte le consegne	20.6	20.6	<i>20.6</i>	19.9	20.7	0.0	21.0	20.4	0.0	<i>20.2</i>	20.5	21.7	20.5
CARMINOIR	Media di Ia (DOC)	20.6	21.3	<i>20.7</i>	22.0	21.9	0.0	21.2	0.0	0.0	<i>21.9</i>	21.3	0.0	21.3
CARMINOIR	Tutte le consegne	20.6	21.3	<i>20.7</i>	22.0	21.9	0.0	21.2	0.0	0.0	<i>21.9</i>	21.3	0.0	21.3
DIOLINOIR	Media di Ia (DOC)	20.0	21.5	<i>20.2</i>	21.5	21.9	0.0	0.0	0.0	0.0	<i>21.6</i>	20.6	0.0	20.6
DIOLINOIR	Tutte le consegne	20.0	21.5	<i>20.2</i>	21.5	21.9	0.0	0.0	0.0	0.0	<i>21.6</i>	20.6	0.0	20.6
GAMARET	Media di Ia (DOC)	20.5	21.1	<i>20.6</i>	20.9	20.4	0.0	20.6	19.5	20.3	<i>20.4</i>	20.5	19.1	20.5
GAMARET	Tutte le consegne	20.5	21.1	<i>20.6</i>	20.9	20.4	0.0	20.6	19.5	20.3	<i>20.4</i>	20.5	19.1	20.5
GARANOIR	Media di Ia (DOC)	18.5	20.4	<i>18.8</i>	0.0	24.4	18.4	0.0	18.9	0.0	<i>19.7</i>	19.1	0.0	19.1
GARANOIR	Tutte le consegne	18.5	20.4	<i>18.8</i>	0.0	24.4	18.4	0.0	18.9	0.0	<i>19.7</i>	19.1	0.0	19.1
MERLOT	Media di Ia (DOC)	20.3	20.3	<i>20.3</i>	20.5	20.4	18.5	19.6	19.2	19.1	<i>20.2</i>	20.2	20.0	20.2
MERLOT	Tutte le consegne	20.3	20.3	<i>20.3</i>	20.5	20.4	18.5	19.6	19.2	19.1	<i>20.2</i>	20.2	20.0	20.2
PINOT NERO	Media di Ia (DOC)	20.9	20.8	<i>20.9</i>	20.3	18.8	0.0	20.1	20.4	19.1	<i>19.7</i>	20.3	22.9	20.4
PINOT NERO	Tutte le consegne	20.9	20.8	<i>20.9</i>	20.3	18.8	0.0	20.1	20.4	19.1	<i>19.7</i>	20.3	22.9	20.4
SYRAH	Media di Ia (DOC)	20.1	20.1	<i>20.1</i>	21.0	18.2	0.0	0.0	0.0	0.0	<i>20.4</i>	20.1	21.8	20.2
SYRAH	Tutte le consegne	20.2	20.1	<i>20.2</i>	21.0	18.2	0.0	0.0	0.0	0.0	<i>20.4</i>	20.2	21.8	20.2

Tabella N. 4.1.3 Gradazioni medie per distretto, varietà e categoria

Varietà	Categoria	Mendri- sio	Lugano	<i>Sotto</i> <i>Ceneri</i>	Bellin- zona	Locarno	Valle Maggia	Riviera	Blenio	Leven- tina	<i>Sopra</i> <i>Ceneri</i>	Ticino	Mesol- cina	Generale Ti + Me
Rosse di IIA														
ALICANTE BOUSCHET	IGT - Nostrano	19.8	0.0	19.8	0.0	0.0	0.0	0.0	0.0	0.0	0.0	19.8	0.0	19.8
ARINARNOA	IGT - Nostrano	20.2	19.4	20.2	22.4	19.6	0.0	0.0	21.1	0.0	20.8	20.5	0.0	20.5
CABERNET CARBON	IGT - Normale	0.0	0.0	0.0	0.0	20.8	0.0	0.0	0.0	0.0	20.8	20.8	0.0	20.8
CABERNET JURA	IGT - Normale	18.6	19.8	19.5	0.0	20.8	19.8	0.0	0.0	0.0	20.5	19.8	0.0	19.8
CABERNET MYTHOS	IGT - Normale	22.6	0.0	22.6	0.0	0.0	0.0	0.0	0.0	0.0	0.0	22.6	0.0	22.6
CALADOC	IGT - Nostrano	0.0	19.4	19.4	0.0	0.0	0.0	0.0	0.0	0.0	0.0	19.4	0.0	19.4
CARMENERE	IGT - Nostrano	19.4	0.0	19.4	0.0	0.0	0.0	0.0	0.0	0.0	0.0	19.4	0.0	19.4
CHAMBOURCIN	IGT - Normale	21.3	20.5	20.6	0.0	20.6	0.0	0.0	0.0	0.0	20.6	20.6	0.0	20.6
CHANCELLOR	IGT - Normale	0.0	0.0	0.0	0.0	20.8	0.0	0.0	0.0	0.0	20.8	20.8	0.0	20.8
CLINTON	IGT - Normale	0.0	20.6	20.6	0.0	0.0	0.0	0.0	0.0	0.0	0.0	20.6	0.0	20.6
DE CHAUNAC (SEIBEL 9549)	IGT - Normale	0.0	0.0	0.0	0.0	19.6	0.0	0.0	0.0	0.0	19.6	19.6	0.0	19.6
EGIDIOLA	IGT - Nostrano	19.9	0.0	19.9	0.0	0.0	0.0	0.0	0.0	0.0	0.0	19.9	0.0	19.9
FREISA	IGT - Nostrano	20.3	0.0	20.3	0.0	20.0	0.0	0.0	0.0	0.0	20.0	20.2	0.0	20.2
GALOTTA	IGT - Nostrano	21.8	0.0	21.8	0.0	0.0	0.0	0.0	0.0	0.0	0.0	21.8	0.0	21.8
ISABELLA	IGT - Normale	17.9	18.1	18.1	0.0	18.6	0.0	0.0	0.0	0.0	18.6	18.1	0.0	18.1
KATAWBA	IGT - Normale	0.0	17.2	17.2	0.0	16.2	0.0	0.0	0.0	0.0	16.2	16.6	0.0	16.6
LEON MILLOT	IGT - Normale	0.0	20.9	20.9	0.0	0.0	0.0	0.0	0.0	0.0	0.0	20.9	0.0	20.9
MADERA	IGT - Normale	0.0	24.0	24.0	0.0	0.0	0.0	0.0	0.0	0.0	0.0	24.0	0.0	24.0
MALBEC	IGT - Nostrano	18.8	0.0	18.8	0.0	0.0	0.0	0.0	0.0	0.0	0.0	18.8	21.8	20.3
MARECHAL FOCH	IGT - Normale	0.0	21.4	21.4	0.0	20.3	0.0	0.0	21.3	0.0	20.6	21.1	0.0	21.1
MARSELAN	IGT - Normale	20.4	19.4	20.3	21.8	0.0	0.0	0.0	0.0	0.0	21.8	21.2	0.0	21.2
MOURVEDRE	IGT - Nostrano	18.6	0.0	18.6	0.0	0.0	0.0	0.0	0.0	0.0	0.0	18.6	0.0	18.6
NEBBIOLO	IGT - Nostrano	23.1	0.0	23.1	0.0	0.0	0.0	0.0	0.0	0.0	0.0	23.1	0.0	23.1
NERO D'AVOLA	IGT - Nostrano	18.4	0.0	18.4	0.0	0.0	0.0	0.0	0.0	0.0	0.0	18.4	0.0	18.4
PETIT VERDOT	IGT - Nostrano	23.1	22.4	23.1	0.0	0.0	0.0	0.0	0.0	0.0	0.0	23.1	0.0	23.1
PRIMITIVO - ZINFANDEL	IGT - Nostrano	18.6	0.0	18.6	0.0	0.0	0.0	0.0	0.0	0.0	0.0	18.6	0.0	18.6
REGENT	IGT - Normale	22.4	0.0	22.4	20.3	20.1	0.0	0.0	0.0	0.0	20.2	20.7	0.0	20.7
ROSSE EUROPEE NON DEFINITE IIA	IGT - Nostrano	19.0	0.0	19.0	19.8	20.0	0.0	0.0	0.0	20.0	20.0	19.7	19.4	19.7
ROSSE IBRIDI / PD (AMERICANE)	IGT - Normale	18.7	18.9	18.8	17.1	16.2	17.0	17.9	16.1	0.0	16.4	17.2	0.0	17.2
SEIBEL	IGT - Normale	0.0	19.6	19.6	0.0	19.6	0.0	0.0	17.6	0.0	17.7	19.2	0.0	19.2
TANNAT	IGT - Nostrano	19.8	0.0	19.8	0.0	0.0	0.0	0.0	0.0	0.0	0.0	19.8	0.0	19.8
VB 91 - 26 - 04	IGT - Normale	21.6	20.2	20.9	0.0	0.0	0.0	0.0	0.0	0.0	0.0	20.9	0.0	20.9
VB 91 - 26 - 18	IGT - Normale	21.8	19.0	21.0	0.0	0.0	0.0	0.0	0.0	0.0	0.0	21.0	0.0	21.0
VB 91 - 26 - 25	IGT - Normale	0.0	19.1	19.1	21.2	0.0	0.0	0.0	0.0	0.0	21.2	19.6	19.6	19.6
VB 91 - 26 - 26	IGT - Normale	21.6	0.0	21.6	0.0	0.0	0.0	0.0	0.0	0.0	0.0	21.6	0.0	21.6
VB 91 - 26 - 27	IGT - Normale	19.8	0.0	19.8	0.0	0.0	0.0	0.0	0.0	0.0	0.0	19.8	0.0	19.8
VB 91 - 26 - 29	IGT - Normale	0.0	19.2	19.2	0.0	0.0	0.0	0.0	0.0	0.0	0.0	19.2	0.0	19.2
VB JURA 25	IGT - Normale	0.0	19.6	19.6	0.0	0.0	0.0	0.0	0.0	0.0	0.0	19.6	0.0	19.6

Tabella N. 4.2.1 Evoluzione delle gradazioni medie durante le consegne per distretto (dati in Brix – uve Merlot)

Data consegne	Mendrisio	Lugano	Bellinzona	Locarno	Valle Maggia	Riviera	Blenio	Leventina	Ticino	Mesolcina	Generale TI + Me
04.09.2008	20.6	0.0	0.0	0.0	0.0	0.0	0.0	0.0	20.6	0.0	20.6
15.09.2008	19.8	0.0	0.0	0.0	0.0	0.0	0.0	0.0	19.8	0.0	19.8
19.09.2008	17.0	0.0	0.0	19.2	0.0	0.0	0.0	0.0	18.5	0.0	18.5
20.09.2008	0.0	19.0	18.0	20.2	0.0	0.0	0.0	0.0	19.2	0.0	19.2
22.09.2008	20.2	0.0	0.0	18.6	0.0	0.0	0.0	0.0	20.2	0.0	20.2
23.09.2008	20.4	0.0	20.9	20.5	0.0	0.0	0.0	0.0	20.7	0.0	20.7
24.09.2008	0.0	18.6	20.1	20.2	0.0	0.0	0.0	0.0	20.0	19.8	20.0
25.09.2008	19.5	19.5	20.0	19.8	0.0	0.0	0.0	0.0	19.7	0.0	19.7
26.09.2008	19.2	20.3	20.1	20.1	0.0	19.8	0.0	0.0	19.8	19.6	19.8
27.09.2008	20.2	19.7	20.3	20.3	0.0	19.5	0.0	0.0	20.2	20.1	20.2
28.09.2008	21.9	19.8	20.4	20.4	0.0	0.0	0.0	0.0	20.6	0.0	20.6
29.09.2008	20.0	19.9	20.6	20.5	19.8	20.8	0.0	0.0	20.4	20.1	20.4
30.09.2008	20.0	20.3	20.4	20.4	0.0	19.6	19.3	18.9	20.2	19.0	20.2
01.10.2008	19.8	20.3	20.6	20.5	0.0	19.2	19.8	18.6	20.1	19.6	20.1
02.10.2008	19.9	20.2	20.1	20.2	0.0	19.7	19.4	19.1	20.0	20.6	20.0
03.10.2008	20.2	20.1	20.3	20.9	0.0	19.2	19.8	19.3	20.2	19.8	20.2
04.10.2008	20.4	20.5	20.6	20.6	18.2	19.6	19.2	18.9	20.1	19.7	20.1
05.10.2008	20.8	20.3	21.1	20.3	0.0	19.6	19.1	19.1	19.9	21.0	19.9
06.10.2008	20.7	20.0	20.7	20.8	0.0	19.8	19.2	19.1	20.4	20.1	20.4
07.10.2008	20.3	20.7	20.4	20.7	0.0	19.1	19.1	18.7	20.2	19.5	20.2
08.10.2008	20.1	20.4	21.1	20.1	20.0	20.1	19.5	19.2	20.3	21.5	20.3
09.10.2008	20.8	21.3	21.2	20.9	0.0	19.3	19.2	19.8	20.7	20.7	20.7
10.10.2008	20.7	20.8	21.1	20.9	0.0	0.0	19.3	21.0	20.7	19.0	20.6
11.10.2008	21.5	20.8	21.9	22.4	0.0	20.1	19.8	20.6	21.1	19.5	21.0
12.10.2008	22.4	20.8	23.2	0.0	0.0	0.0	0.0	0.0	22.5	20.8	22.4
13.10.2008	21.1	20.5	20.8	21.3	0.0	20.2	0.0	0.0	21.1	0.0	21.1
14.10.2008	21.0	21.2	21.2	20.8	0.0	0.0	19.8	19.6	21.0	20.9	21.0
15.10.2008	22.0	21.4	20.3	22.8	0.0	0.0	0.0	0.0	21.4	0.0	21.4
16.10.2008	19.6	20.6	21.0	0.0	0.0	0.0	18.0	20.0	20.1	0.0	20.1
17.10.2008	0.0	0.0	22.4	0.0	0.0	20.6	0.0	19.9	20.9	0.0	20.9
18.10.2008	0.0	20.8	0.0	0.0	0.0	0.0	0.0	19.8	20.0	0.0	20.0
19.10.2008	0.0	0.0	22.0	0.0	0.0	21.7	0.0	0.0	22.0	0.0	22.0
20.10.2008	22.3	21.4	0.0	0.0	0.0	0.0	0.0	0.0	22.2	0.0	22.2
21.10.2008	21.1	0.0	24.0	0.0	0.0	0.0	20.4	0.0	22.3	0.0	22.3
22.10.2008	0.0	0.0	22.0	22.0	0.0	0.0	0.0	0.0	22.0	0.0	22.0
23.10.2008	0.0	21.8	20.6	20.9	0.0	0.0	0.0	0.0	21.4	0.0	21.4
24.10.2008	0.0	22.2	0.0	0.0	0.0	0.0	0.0	0.0	22.2	0.0	22.2
25.10.2008	23.2	0.0	0.0	0.0	0.0	0.0	0.0	0.0	23.2	0.0	23.2
27.10.2008	0.0	0.0	0.0	20.5	0.0	0.0	0.0	0.0	20.5	0.0	20.5
30.10.2008	21.2	0.0	0.0	0.0	0.0	0.0	0.0	0.0	21.2	0.0	21.2
31.10.2008	21.6	0.0	0.0	0.0	0.0	0.0	0.0	0.0	21.6	0.0	21.6

Tabella N. 5.1.1 Quantitativi controllati nel Cantone negli ultimi anni

	Solo TI Dati	Prima categoria (DOC)				Seconda categoria (IGT)			Terza categoria (VdT)				Uve declassate				Totale
		Merlot (+ Pinot N. fino al '92)	Merlot da litro	Altre Rosse	Altre Bianche	Merlot	*Rosse	Bianche	Merlot	Rosse	Bianche	*Ameri- cane	Merlot	Rosse	Bianche	*Ameri- cane	
2008	Quantità % Quantità kg Brix Prezzo Fr./q Valore in Fr. Gradaz. min	84.7 4'493'768 20.24 401.86 18'058'643 17.0		5.2 275'600	7.0 370'719	0.8 43'472	1.6 82'649	0.3 17'669	0.0 0	0.2 11'999	0.2 8'218	0.0 0	0.0 0	0.0 0	0.0 0	*	100 5'304'094
2008	Quantità % Quantità kg Brix Prezzo Fr./q Valore in Fr. Gradaz. min	83.7 5'352'526 21.67 437.07 23'394'399 17.0		4.7 302'922	5.8 371'959	1.3 82'833	2.8 179'942	0.6 39'900	0.0 0	0.1 3'556	0.0 1'250	0.0 0	0.0 0	0.0 0	0.0 0	1.0 63'174	100 6'398'062
2006	Quantità % Quantità kg Brix Prezzo Fr./q Valore in Fr. Gradaz. min	82.9 6'078'447 21.45 340.77 20'713'814 17.0		4.5 327'968	5.5 405'621	2.1 155'268	3.2 236'802	0.6 42'521	0.0 1'804	0.1 4'106	0.0 1'398	0.0 0	0.0 0	0.0 0	0.0 0	1.1 79'249	100 7'333'184
2005	Quantità % Quantità kg Brix Prezzo Fr./q Valore in Fr. Gradaz. min	84.0 5'727'967 21.04 386.95 22'164'165 17.0		4.3 292'544	5.9 399'935	0.8 55'940	3.4 229'484	0.6 39'735	0.0 1'633	0.1 10'156	0.0 1'939	0.0 0	0.0 0	0.0 0	0.0 0	0.8 57'287	100 6'816'620
2004	Quantità % Quantità kg Brix Prezzo Fr./q Valore in Fr. Gradaz. min	81.5 6'313'596 20.71 411.40 25'973'982 17.0		4.4 337'518	6.3 489'278	2.8 215'130	3.6 277'366	0.5 41'219	0.0 0	0.0 0	0.0 0	0.0 0	0.0 40	0.0 106	0.0 0	1.0 76'331	100 7'750'728
2003	Quantità % Quantità kg Brix Prezzo Fr./q Valore in Fr. Gradaz. min	87.2 5'366'912 22.31 440.89 23'662'307 17.0		3.8 233'003	5.4 329'737	0.4 24'725	0.5 28'171	0.2 12'924	0.0 0	0.2 10'380	0.0 1'655	2.4 150'017	0.0 0	0.0 0	0.0 0	0.0 0	100 6'157'524
2002	Quantità % Quantità kg Brix Prezzo Fr./q Valore in Fr. Gradaz. min	87.8 4'996'418 19.74 410.54 20'512'543 17.0		3.3 186'237	5.8 328'899	0.4 23'539	0.4 25'036	0.1 7'634	0.0 0	0.0 2'371	0.0 0	2.1 117'987	0.0 0	0.0 0	0.0 0	0.0 0	100 5'688'121

*Dal 2004, tutte le uve sono almeno di IIa (IGT), comprese le "americane" tassate; questi quantitativi sono quindi indicati con le uve bianche o rosse di IIa.

Per le americane non tassate per la distillazione vedi "Uve declassate" non più rilevate dal 2008

Tabella N. 5.1.2 Quantitativi controllati nel Cantone negli ultimi anni

	Solo TI Dati	Prima categoria (DOC)				Seconda categoria (IGT)			Terza categoria (VdT)				Uve declassate				Totale
		Merlot (+ Pinot N. fino al '92)	Merlot da litro	Altre Rosse	Altre Bianche	Merlot	*Rosse	Bianche	Merlot	Rosse	Bianche	*Ameri- cane	Merlot	Rosse	Bianche	*Ameri- cane	
2001	Quantità % Quantità kg Brix Prezzo Fr./q Valore in Fr. Gradaz. min	86.1 5'905'246 20.02 415.45 24'533'576 17.0		2.9 200'649 401.88 806'363 17.0/18.0	5.5 376'383 384.60 1'447'586 14.8/16.0	1.0 68'579 19.6 170.-- 116'584 15.2	0.7 46'254 170.-- 170.-- 78'632 15.2	0.1 7'042 170.-- 170.-- 11'971 14.4	0.0 694 16.3 50.-- 347 14.4	0.0 134 50.-- 50.-- 67 14.4	0.0 2'210 50.-- 50.-- 1'105 13.6	*Ameri- cane 3.6 249'474 160.-- 399'158 13.6/14.4	0.0 0 0 0 0	0.0 0 0 0 0	0.0 0 0 0 0	0.0 0 160.-- 0 0	100 6'856'665 27'395'389
2001	Quantità % Quantità kg Brix Prezzo Fr./q Valore in Fr. Gradaz. min	87.2 5'571'595 20.27 421.54 23'486'487 17.0		2.8 182'051 405.70 738'576 17.0/18.0	5.0 320'921 382.29 1'226'833 14.8/16.0	0.9 55'942 19.9 170.-- 95'101 15.2	0.5 28'775 170.-- 170.-- 48'918 15.2	0.1 5'887 170.-- 170.-- 10'008 14.4	0.0 0 50.-- 0 14.4	0.0 1'356 50.-- 50.-- 678 14.4	0.0 968 50.-- 50.-- 484 13.6	*Ameri- cane 3.2 207'517 160.-- 332'027 13.6/14.4	0.0 0 0 0 0	0.0 0 0 0 0	0.0 0 160.-- 23'678 0	0.2 14'799 160.-- 23'678 0	100 6'389'811 25'962'790
1999	Quantità % Quantità kg Brix Prezzo Fr./q Valore in Fr. Gradaz. min	83.4 5'568'040 18.92 401.99 22'382'908 17.0		2.6 174'279 391.17 681'729 17.0/18.0	6.3 417'789 361.01 1'508'265 14.8/16.0	1.9 124'122 18.0 170.-- 211'007 15.2	0.9 59'672 170.-- 170.-- 101'442 15.2	0.1 7'404 170.-- 170.-- 12'587 14.4	0.0 1'991 17.4 50.-- 996 14.4	0.0 586 50.-- 50.-- 293 14.4	0.0 1'090 50.-- 50.-- 545 13.6	*Ameri- cane 4.3 285'604 160.-- 456'966 13.6/14.4	0.0 0 0 0 0	0.0 0 0 0 0	0.0 0 160.-- 61'213 0	0.6 38'258 160.-- 61'213 0	100 6'678'835 25'417'951
1998	Quantità % Quantità kg Brix Prezzo Fr./q Valore in Fr. Gradaz. min	83.5 5'838'570 19.6 413.81 24'160'558 17.0		2.5 173'442 402.80 698'631 17.0/18.0	5.3 372'524 376.69 1'403'249 14.8/16.0	2.5 175'006 19.2 170.-- 297'510 15.2	0.5 35'842 170.-- 170.-- 60'931 15.2	0.0 2'856 170.-- 170.-- 4'855 14.4	0.0 401 20.0 50.-- 201 14.4	0.0 1'150 50.-- 50.-- 575 14.4	0.0 9 50.-- 50.-- 5 13.6	*Ameri- cane 5.7 396'571 160.-- 634'514 13.6/14.4	0.0 0 0 0 0	0.0 0 0 0 0	0.0 0 160.-- 634'514 0	0.0 0 160.-- 634'514 0	100 6'996'371 27'261'029
1997	Quantità % Quantità kg Brix Prezzo Fr./q Valore in Fr. Gradaz. min	88.7 4'541'791 20.2 421.04 19'122'815 17.0		2.5 127'801 412.69 527'420 17.0/18.0	4.3 222'142 370.88 823'888 14.8/16.0	0.6 31'123 20.0 170.-- 52'909 15.2	0.4 20'794 170.-- 170.-- 35'350 15.2	0.1 4'212 170.-- 170.-- 7'160 14.4	0.0 864 19.6 50.-- 432 14.4	0.0 1'527 50.-- 50.-- 764 14.4	0.0 96 50.-- 50.-- 48 13.6	*Ameri- cane 3.4 172'194 160.-- 275'510 13.6/14.4	0.0 0 0 0 0	0.0 0 0 0 0	0.0 0 160.-- 275'510 0	0.0 0 160.-- 275'510 0	100 5'122'544 20'846'295
1996	Quantità % Quantità kg Brix Prezzo Fr./q Valore in Fr. Gradaz. min	81.9 5'281'584 19.90 410.90 21'702'046 17.4	0.1 6'466 17.00 250.-- 16'165 16.6	2.4 153'004 399.65 611'486 18.0	4.0 260'532 370.59 965'496 14.8/16.0	0.8 54'264 19.50 170.-- 92'249 15.2	0.6 38'766 170.-- 170.-- 65'902 15.2	0.1 3'349 170.-- 170.-- 5'693 14.4	0.0 330 19.50 50.-- 165 14.4	0.0 576 50.-- 50.-- 288 14.4	0.0 553 50.-- 50.-- 277 13.6	*Ameri- cane 10.1 650'076 160.-- 1'040'122 13.6/14.4	0.0 103 0 0 0	0.0 0 0 0 0	0.0 0 160.-- 1'040'122 0	0.0 0 160.-- 1'040'122 0	100 6'449'603 24'499'889
1995	Quantità % Quantità kg Brix Prezzo Fr./q Valore in Fr. Gradaz. min	88.4 3'606'388 19.80 408.39 14'728'197 17.4	0.2 7'747 17.10 250.-- 19'368 16.6	2.4 99'159 386.15 382'901 18.0	4.1 167'241 350.87 586'790 14.8/16.0	0.1 4'090 19.40 170.-- 6'953 15.2	0.6 23'282 170.-- 170.-- 39'579 15.2	0.0 1'841 170.-- 170.-- 3'130 14.4	0.0 17 20.20 50.-- 9 14.4	0.0 216 50.-- 50.-- 108 14.4	0.0 964 50.-- 50.-- 482 13.6	*Ameri- cane 4.1 165'848 140.-- 232'187 13.6/14.4	0.0 160 0 0 0	0.0 351 0 0 0	0.0 50 140.-- 232'187 0	0.0 0 140.-- 232'187 0	100 4'077'354 15'999'703

*Dal 2004, tutte le uve sono almeno di IIa (IGT), comprese le "americane" tassate; questi quantitativi sono quindi indicati con le uve bianche o rosse di IIa. Per le americane non tassate per la distillazione vedi "Uve declassate" non più rilevate dal 2008

Tabella N. 5.2.1 Gradazioni medie per distretto dal 1944

Gradazioni medie per distretto dal 1944 - uve Merlot (+ Pinot Nero solo fino al 1992)									
gradi Oechsle fino al 1985, Brix dal 1986									
Anno	Mendrisio	Lugano	Locarno	Bellinzo- na	Riviera	Blenio	Leventina	V. Maggia	Cantone
1944	75.4	77.7	77.2	77.0	79.0	71.3	81.9		76.2
1945	83.7	86.6	87.7	91.6	85.0	90.2	88.8		84.5
1946	81.5	85.7	83.5	86.0			87.5		81.9
1947	93.2	91.2	91.6	91.9	96.7	93.3	99.0		92.9
1948	80.6	82.5	85.2	86.0	80.5	82.4	81.7		81.5
1949	85.4	88.4	90.6	92.2	87.4	89.3	86.3	90.0	87.4
1950	86.5	87.5	90.5	91.9	84.8	86.6	83.5		87.5
1951	77.0	79.3	84.6	84.6	80.0	78.7	79.6		79.3
1952	87.2	90.3	89.6	90.2	88.0	79.7	86.7		88.0
1953	75.5	79.3	83.6	81.8	77.7	74.9	73.4		78.5
1954	83.8	86.4	87.8	88.7	85.0	84.5	86.4		84.9
1955	83.6	85.8	88.3	89.0	87.2	87.6	84.3	89.0	86.0
1956	80.7	80.9	79.4	79.6	76.4	75.0	81.0	73.6	80.2
1957	84.3	84.3	90.5	90.5	84.2	87.0	87.0		85.8
1958	84.2	84.6	83.5	83.0	77.9	76.0	81.4		84.0
1959	85.3	86.7	89.7	90.7	92.4	87.9	87.9	84.1	87.0
1960	73.3	76.4	75.8	75.5	70.7	68.3	69.6	66.2	74.9
1961	88.8	87.4	88.1	88.8	86.8	85.6	85.6	79.8	88.3
1962	85.4	89.3	88.0	88.7	91.6	87.9	91.7	86.6	87.0
1963	76.0	78.0	80.2	80.7	77.3	78.2	79.4		77.7
1964	88.4	89.6	91.2	90.9	91.1	90.9	92.0		89.7
1965	69.3	72.9	75.7	77.3	73.9	70.5	72.8		71.9
1966	75.8	74.3	81.4	80.6	81.1	79.0	79.6		78.0
1967	80.0	79.8	81.6	82.4	80.0	77.1	77.2		80.6
1968	75.6	75.8	77.2	78.0	76.0	75.3	75.3		77.2
1969	79.1	80.2	85.4	84.9	82.4	80.0	82.1		81.0
1970	75.9	74.7	80.4	81.9	79.8	77.1	80.0		77.8
1971	86.7	84.7	87.7	88.8	88.6	88.8	88.9		87.4
1972	70.3	73.3	79.3	79.2	80.0	79.4	79.7		74.7
1973	71.5	72.7	79.2	80.4	76.4	76.5	77.1		75.7
1974	79.4	79.5	82.8	82.8	81.1	79.3	79.7		80.9
1975	76.4	79.9	78.5	79.9	73.2	70.8	71.1		77.2
1976	76.8	78.3	82.7	82.8	85.0	82.0	85.7	79.9	80.7
1977	67.3	69.0	72.6	71.8	70.8	70.3	70.6	71.8	70.3
1978	79.4	81.3	84.7	84.8	83.0	80.5	83.3	82.5	82.3
1979	75.1	73.7	79.8	81.2	80.4	78.8	81.1	76.2	78.3
1980	76.9	76.2	83.3	83.3	82.1	78.6	82.9	80.3	80.2
1981	71.4	71.0	74.3	75.5	75.9	73.4	75.4	72.0	73.6
1982	75.5	73.6	78.0	77.0	76.4	73.5	77.1	69.8	76.2
1983	82.1	83.1	84.4	85.9	85.0	87.6	86.0	83.8	84.0
1984	76.0	75.1	77.2	78.4	78.6	75.5	78.1	76.7	76.9
1985	81.3	79.6	77.8	77.9	76.9	82.5	78.4	76.8	79.5
1986	19.0	18.6	18.8	18.8	19.0	19.4	18.4	18.0	18.9
1987	17.8	17.8	18.8	19.0	18.6	17.8	18.4	17.8	18.2
1988	20.6	20.4	20.2	20.4	20.0	19.2	19.6	19.8	20.4
1989	19.0	19.6	20.2	20.6	21.0	20.8	20.2	21.0	19.8
1990	20.6	21.0	21.2	21.4	21.4	21.4	21.2	20.8	21.0
1991	20.0	20.0	20.9	20.7	20.9	20.0	20.0	19.8	20.4
1992	17.9	18.0	18.2	18.3	18.2	18.0	18.0	17.3	18.1
1993	18.7	18.6	18.8	19.0	18.0	17.5	17.4	17.3	18.7
1994	19.2	19.3	18.9	19.0	19.0	18.2	18.9	17.8	19.0
1995	19.9	19.9	19.6	20.0	20.3	19.6	20.0	18.4	19.8
1996	19.6	19.7	19.9	20.0	20.8	21.1	20.6	19.8	19.9
1997	20.3	20.5	20.0	20.0	20.4	21.1	20.4	19.7	20.2
1998	19.4	19.4	20.0	20.0	19.8	19.3	19.6	19.2	19.6
1999	19.3	19.0	18.8	18.6	18.2	18.1	18.0	18.4	18.9
2000	20.4	20.1	20.3	20.4	20.5	19.7	19.5	19.1	20.3
2001	20.2	19.5	20.1	20.0	20.3	19.4	19.5	19.4	20.0
2002	19.6	19.6	19.9	20.0	19.7	19.8	19.8	19.1	19.7
2003	22.4	22.3	22.0	22.3	22.6	22.6	22.3	21.4	22.3
2004	20.9	20.6	20.5	20.7	20.8	20.4	20.4	19.2	20.7
2005	20.9	20.9	21.1	21.1	21.7	21.4	21.2	20.0	21.0
2006	21.5	21.3	21.5	21.4	21.8	21.1	21.6	20.7	21.4
2007	21.7	21.7	21.7	21.8	21.5	21.4	20.9	21.1	21.7
2008	20.3	20.3	20.4	20.5	19.6	19.2	19.1	18.5	20.2

dal 1993 unicamente media delle uve Merlot di la categoria (litro compreso)