

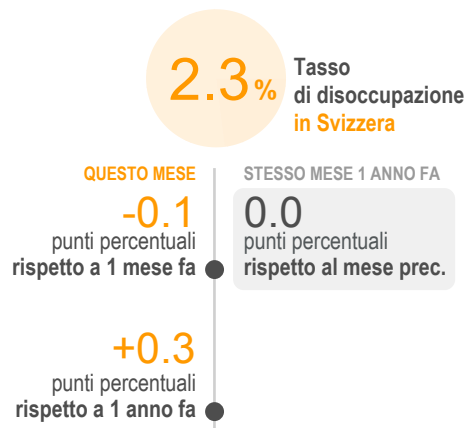
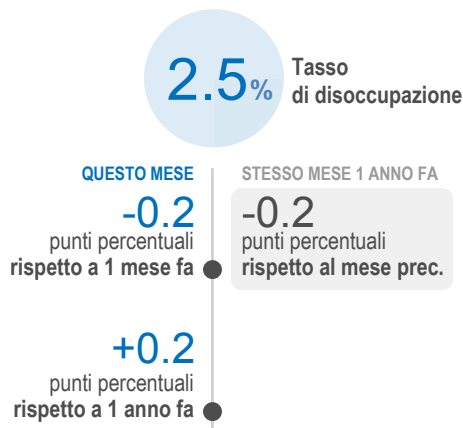
# Disoccupati iscritti agli Uffici regionali di collocamento (URC)

Statistica SECO per il Cantone Ticino

aprile 2024

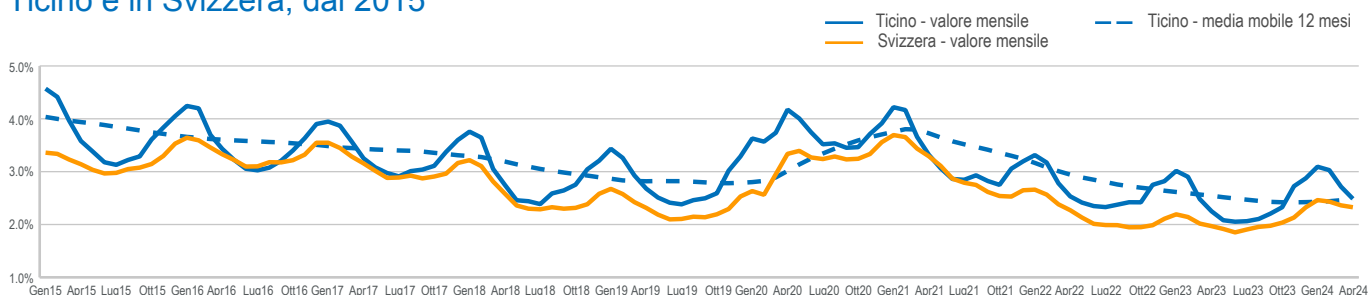
Publicazione: 7 maggio 2024

## Cifre chiave mensili

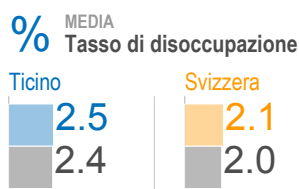
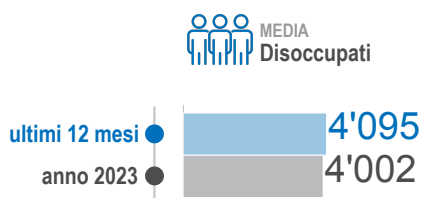


## Evoluzione del tasso di disoccupazione

in Ticino e in Svizzera, dal 2015



## Valori medi dei principali indicatori



# Disoccupati iscritti agli Uffici regionali di collocamento (URC)

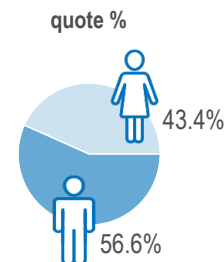
Statistica SECO per il Cantone Ticino

aprile 2024

Publicazione: 7 maggio 2024

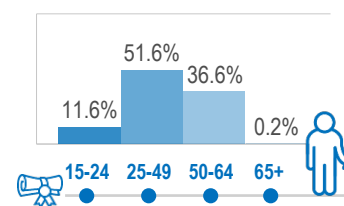
## Profilo dei disoccupati

Disoccupati	variazione 1 mese		variazione 1 anno		Tasso di disoccupazione	CV*	variazione punti perc.	
							1 mese	1 anno
<b>genere</b>								
donne	1'784	↓ -119 -6.3%	↑ +233 +15.0%		2.4% B		↓ -0.2	↑ +0.3
uomini	2'322	↓ -258 -10.0%	↑ +156 +7.2%		2.6% A		↓ -0.2	↑ +0.2



### classi di età

	Disoccupati	variazione 1 mese	variazione 1 anno	Tasso di disoccupazione	CV*	variazione punti perc. 1 mese	variazione punti perc. 1 anno
15-24 anni	476	↓ -82 -14.7%	↑ +16 +3.5%	3.8% C		↓ -0.7	↑ +0.1
25-49 anni	2'119	↓ -218 -9.3%	↑ +261 +14.0%	2.3% A		↓ -0.2	↑ +0.3
50-64 anni	1'504	↓ -79 -5.0%	↑ +109 +7.8%	2.7% B		↓ -0.2	↑ +0.2



Disoccupati che rientrano nella classe di età "65 anni e più": 7

\*Coefficiente di variazione (CV): A=0.0-1.0%, B=1.1-2.0%, C=2.1-5.0%, D=5.1-10.0%, E=10.1-16.5%, F=16.6-25.0%, G>25%.

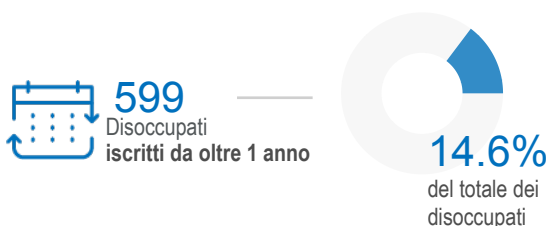
## Situazione in alcuni settori economici

settore NOGA	Disoccupati	variazione 1 mese	variazione 1 anno	Tasso di disoccupazione	CV*	variazione punti perc. 1 mese	variazione punti perc. 1 anno
<b>quote %</b>							
9.5%	B-E Attività manifatturiere	391	↓ -19 -4.6%	↑ +42 +12.0%	3.3% C	↓ -0.2	↑ +0.3
8.2%	F 41-43 Costruzioni	337	↓ -57 -14.5%	↑ +8 +2.4%	3.4% C	↓ -0.6	→ 0.0
14.2%	G 45-47 Commercio	585	↓ -40 -6.4%	↑ +27 +4.8%	3.1% C	↓ -0.2	↑ +0.1
13.1%	I 55-56 Alloggio e ristorazione	536	↓ -157 -22.7%	↑ +84 +18.6%	8.1% C	↓ -2.3	↑ +1.3

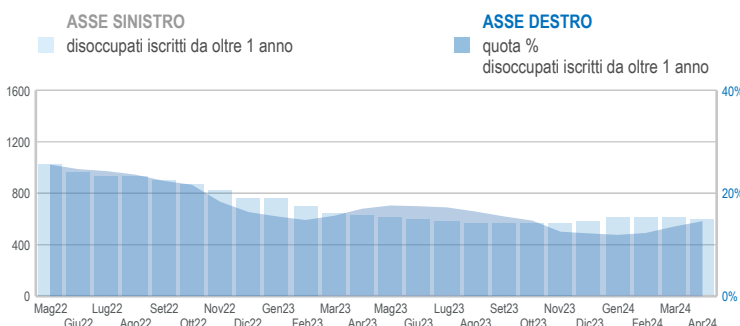
Sistemata secondo la nomenclatura generale delle attività economiche 2008 (NOGA 2008). Ripartizione in base al ramo economico dell'azienda in cui la persona ha svolto l'ultima attività.

\*Coefficiente di variazione (CV): A=0.0-1.0%, B=1.1-2.0%, C=2.1-5.0%, D=5.1-10.0%, E=10.1-16.5%, F=16.6-25.0%, G>25%.

## Durata di disoccupazione



### Evoluzione negli ultimi 2 anni



# Disoccupati iscritti agli Uffici regionali di collocamento (URC)

Statistica SECO per il Cantone Ticino

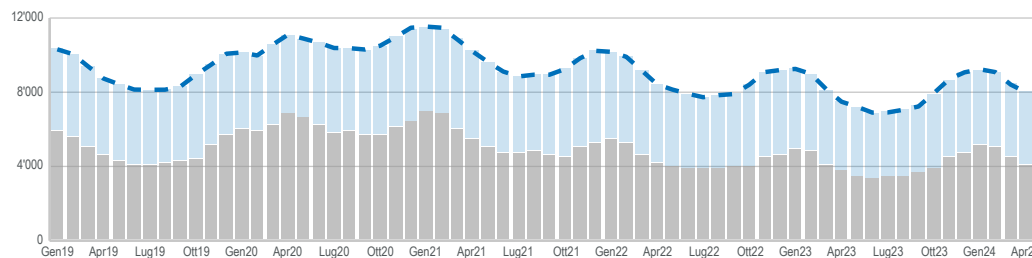
aprile 2024

Publicazione: 7 maggio 2024

## Evoluzione delle persone in cerca di impiego

in Ticino, dal 2019

aprile 2024



**7'995**

Persone in cerca di impiego

**3'889**

Persone in cerca di impiego non immediatamente collocabili oppure con un'attività lucrativa

+

**4'106**

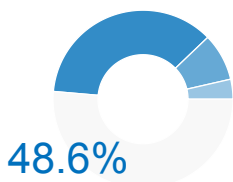
Disoccupati

## Persone in cerca di impiego non immediatamente collocabili oppure con un'attività lucrativa



**3'889**

Persone in cerca di impiego non immediatamente collocabili oppure con un'attività lucrativa



**48.6%**

del totale delle persone in cerca di impiego

DETTAGLIO CATEGORIE



**2'920** (36.5%)

persone svolgono un'attività lucrativa\*



**675** (8.4%)

persone partecipano a provvedimenti inerenti al mercato del lavoro (PML) (misure d'occupazione, misure speciali)



**294** (3.7%)

persone non sono immediatamente collocabili (entro 30 giorni) per altri motivi (malattia, infortunio, maternità, servizio militare, servizio civile, altro)

\*Svolgono un'attività lucrativa: beneficiano del guadagno intermedio; svolgono un'attività a tempo pieno/parziale e sono nel periodo di disdetta; svolgono un'attività a tempo pieno/parziale e il rapporto di lavoro non è stato disdetto oppure è a tempo determinato.

## Flussi del mese

entrate e uscite di persone in cerca di impiego

**955**

Entrate

SALDO ENTRATE/USCITE



**-417**

persone in cerca di impiego rispetto a 1 mese fa

**1'370**

Uscite

STESSO MESE 1 ANNO FA

**807**

Entrate

SALDO ENTRATE/USCITE



**-680**

persone in cerca di impiego rispetto al mese prec.

**1'503**

Uscite

## Beneficiari di indennità di disoccupazione

febbraio 2024



**6'570**

Persone in cerca di impiego beneficiano di indennità di disoccupazione



**72.3%**

del totale delle persone in cerca di impiego

In base ai conteggi delle casse di disoccupazione (dati disponibili con due mesi di ritardo).

## Esaurimento del diritto

febbraio 2024



**116**

Persone in cerca di impiego hanno esaurito il diritto all'indennità di disoccupazione

● A 2 MESI DALL'ESAURIMENTO DEL DIRITTO

**15** (12.9%)

persone rimangono iscritte tra le persone in cerca di impiego

Fonte: Statistica dei disoccupati iscritti, Segreteria di stato dell'economia (SECO), Berna, elaborazione Sezione del lavoro.

Per ulteriori approfondimenti vi invitiamo a consultare:

- Statistica dei disoccupati iscritti (SECO) - Definizioni e concetti
- [www.amstat.ch](http://www.amstat.ch)



Repubblica e Cantone  
Ticino

Dipartimento delle finanze e dell'economia  
Divisione dell'economia  
Sezione del lavoro

[www.ti.ch/collocamento](http://www.ti.ch/collocamento)