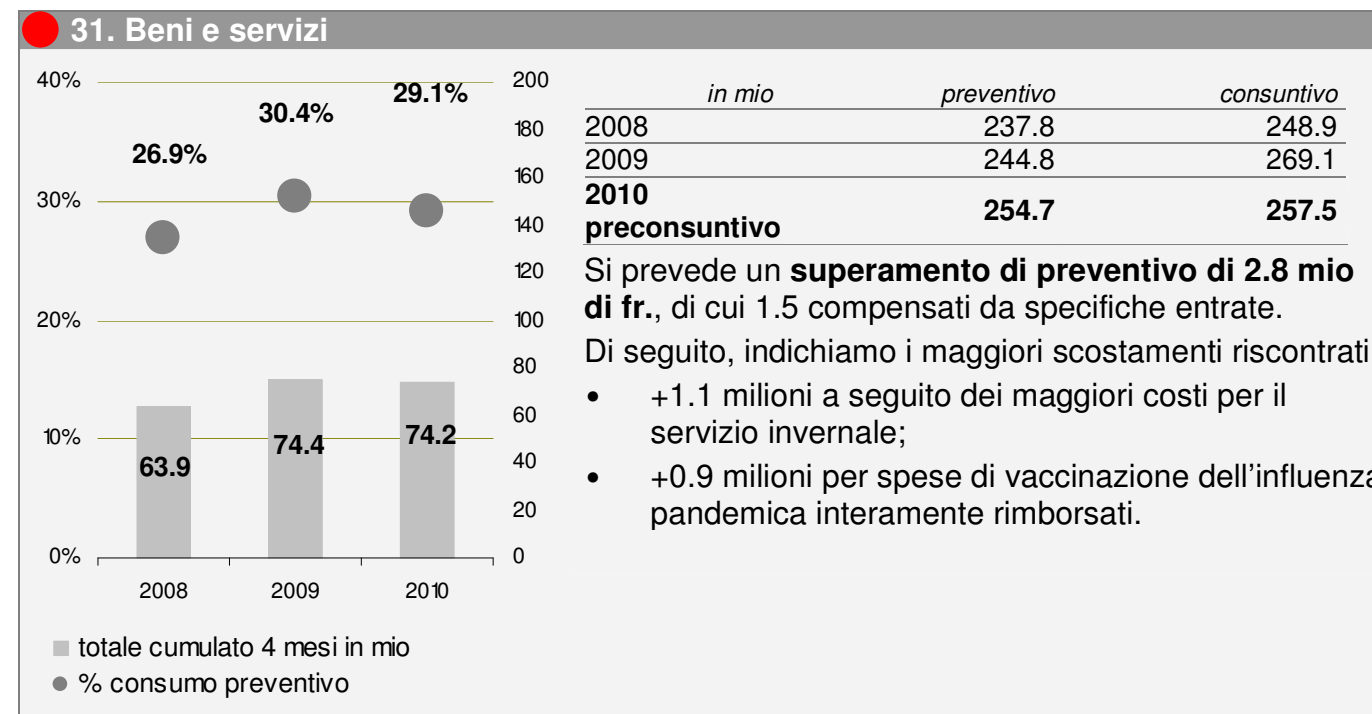
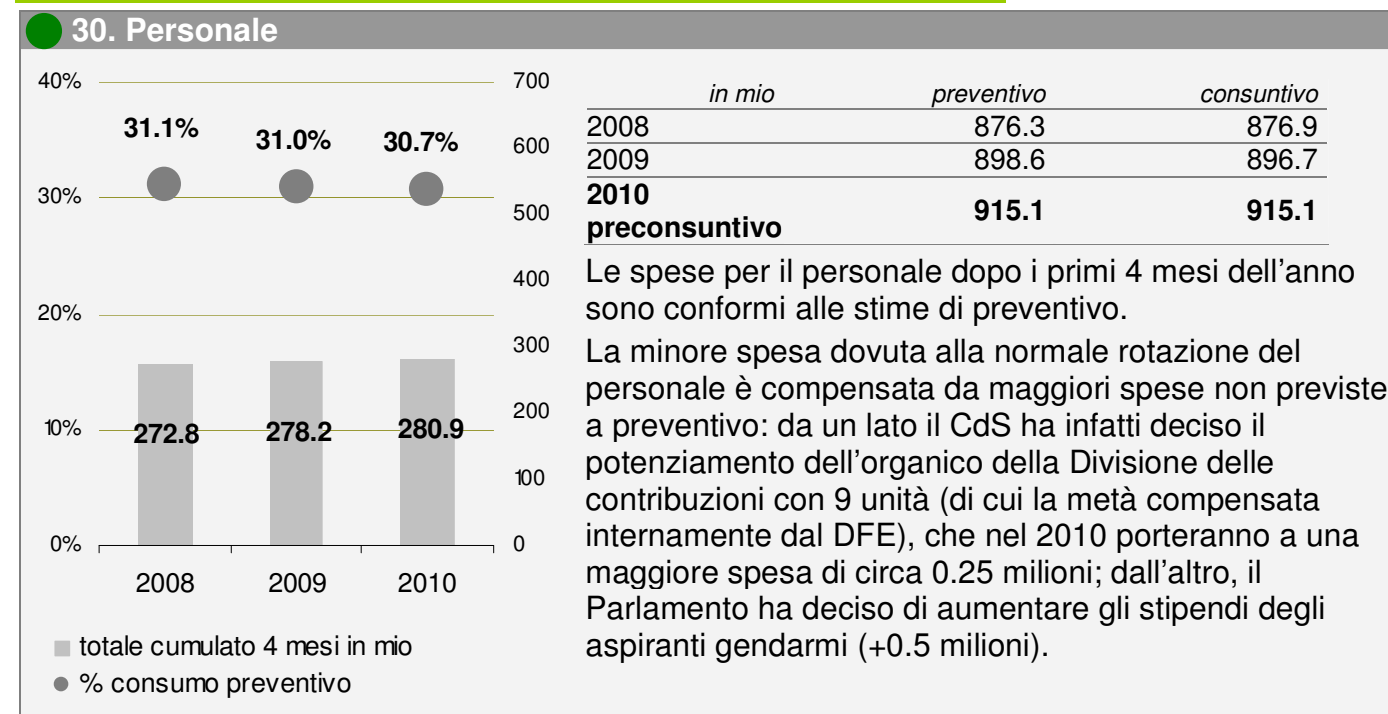
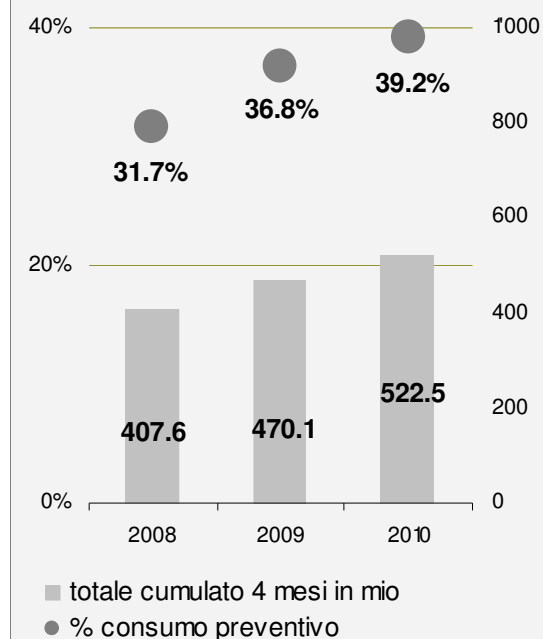


Gli scostamenti presentati rispetto al preventivo si limitano ai dati certi e verificati con i servizi. Come per le valutazioni di preconsuntivo degli anni passati sono stati contattati i servizi che gestiscono le maggiori voci di spesa e ricavi. I dati fanno riferimento alla situazione al 30 aprile 2010.

DATI FINANZIARI



36. Contributi



	<i>in mio</i>	<i>preventivo</i>	<i>consuntivo</i>
2008		1'285.6	1'251.9
2009		1'277.4	1'279.8
2010		1'333.6	1'333.1
preconsuntivo			

I principali scostamenti rispetto al preventivo, tenuto conto delle indicazioni relative ai primi 4 mesi dell'anno, sono i seguenti:

- +1.6 milioni di contributi per il sostegno all'occupazione;
- -1 milione di contributi al servizio di collocamento e misure LADI
- - 1.1 milioni di contributi per gli istituti per casi AI per minorenni

Il consuntivo stimato sulla base delle indicazioni dei servizi dopo i primi 4 mesi dell'anno mostra quindi attualmente un **leggero scostamento rispetto al preventivo di -0.5 milioni.**

40. Imposte

Imposte sul reddito e sulla sostanza delle persone fisiche Imposta sull'utile e sul capitale delle persone giuridiche

	<i>in mio</i>	<i>Cons. 2008</i>	<i>Cons. 2009</i>	<i>Prev. 2010</i>	<i>Precons. 2010</i>
Persone fisiche		811.8	799.6	775.0	775.0
Gettito di competenza		776.0	780.5	775.0	775.0
Sopravvenienze		35.8	19.1		
Persone giuridiche		361.0	366.0	317.5	342.5
Gettito di competenza		304.0	314.1	317.5	317.5
Sopravvenienze		57.0	51.9		25.0

Le imposte sul reddito e sulla sostanza delle persone fisiche e quelle sull'utile e sul capitale delle persone giuridiche sono registrate secondo il principio di competenza e sono quindi considerate separatamente dalle altre imposte.

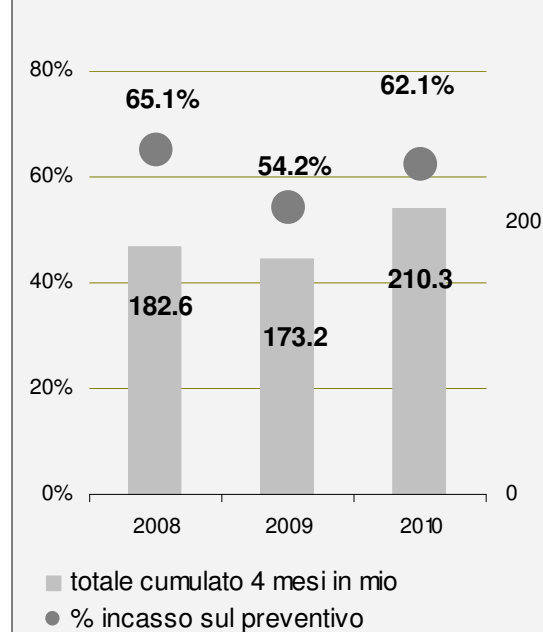
Per quanto riguarda le **persone fisiche** la tabella conferma il *gettito di competenza 2010* preventivato: per ora non ci sono infatti elementi per rivederne l'entità.

Per quanto riguarda le **persone giuridiche** la tabella indica:

- la conferma del *gettito di competenza 2010* ipotizzato a preventivo;
- una *sopravvenienza* di 25 mio di fr., valutata in base alle ultime tassazioni emesse relative agli esercizi 2005 e 2007.

Globalmente, il miglioramento rispetto alle stime di preventivo è di **25 mio di fr.**

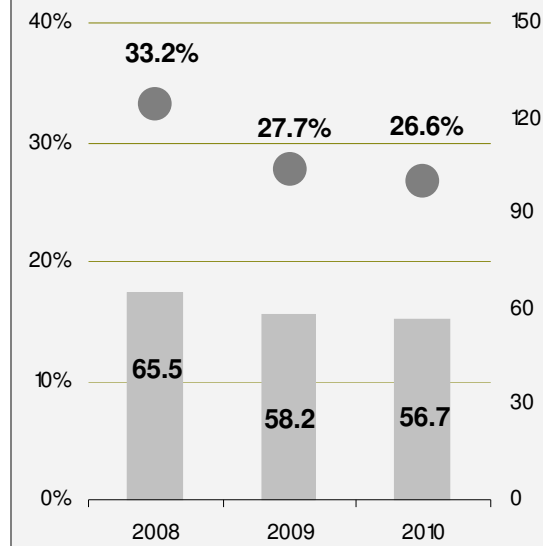
403-406 Altre imposte (registrate secondo il principio di cassa)



	<i>in mio</i>	<i>preventivo</i>	<i>consuntivo</i>
2008		280.0	344.0
2009		319.7	350.7
2010		338.7	368.7
preconsuntivo			

Si segnala un introito straordinario per una successione che ha portato all'incasso di 24.5 milioni di franchi e altre entrate che nel loro insieme porteranno a **maggiori ricavi per 30 milioni** rispetto al preventivo.

43. Ricavi per prestazioni, tasse e multe



	<i>in mio</i>	<i>preventivo</i>	<i>consuntivo</i>
2008		197.2	207.0
2009		210.3	219.0
2010		213.2	216.3
preconsuntivo			

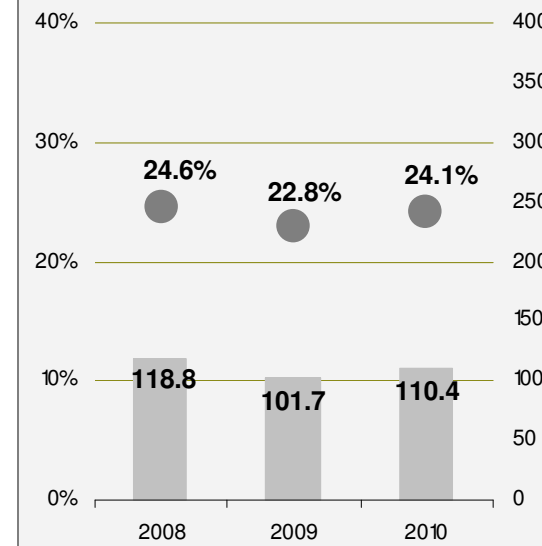
I ricavi per prestazioni, tasse e multe indicano un leggero incremento rispetto alle stime di preventivo, riconducibile ai motivi seguenti:

- recupero di maggiori spese (licenze di circolazione e vaccinazioni influenza pandemica) per 1.1 milioni;
- rimborso contributi da anni precedenti da parte di istituti per invalidi (+2.0 milioni).

Complessivamente, i **maggiori ricavi dovrebbero raggiungere 3.1 milioni.**

■ totale cumulato 4 mesi in mio
● % incasso sul preventivo

46. Contributi per spese correnti



	<i>in mio</i>	<i>preventivo</i>	<i>consuntivo</i>
2008		483.1	491.2
2009		445.2	446.2
2010		458.4	460.9
preconsuntivo			

I ricavi per contributi sono in linea con gli scorsi anni. Si segnala per fine anno **uno scostamento positivo rispetto al preventivo di 2.5 milioni di franchi** dovuto a:

- maggiori contributi federali per indennità per periti d' esami di tirocinio (+0.4 milioni);
- un aumento della partecipazione cantonale alla tassa federale sul traffico pesante (+2.1 milioni).

■ totale cumulato 4 mesi in mio
● % incasso sul preventivo

Totale spese correnti

	<i>in mio</i>	<i>preventivo</i>	<i>preconsuntivo</i>
30 personale		915.1	915.1
31 beni e servizi		254.7	257.5
32 interessi passivi		47.0	47.0
33 ammortamenti		194.5	194.5
34 partecipazioni e contributi senza precisa destinazione		62.1	62.1
35 rimborsi a enti pubblici		5.7	5.7
36 contributi		1'333.6	1.333.1
37 riversamento contributi a terzi		87.0	87.0
38 versamento a fondi		13.6	13.6

Oltre a quanto evidenziato in precedenza non vi sono altre voci di spesa che registrano variazioni sostanziali rispetto al preventivo.

	<i>in mio</i>	<i>preventivo</i>	<i>consuntivo</i>
2008		2'983.9	2'991.5
2009		2'991.6	3'020.8
2010		3'091.4	3'093.7
preconsuntivo			

L'insieme della spesa corrente per il 2010 dovrebbe **superare il preventivo di circa 2.3 mio di fr.**, di cui 1.5 milioni di fr. compensati da maggiori ricavi.

Totale ricavi correnti

	<i>in mio</i>	<i>preventivo</i>	<i>preconsuntivo</i>
40 imposte		1'534.4	1'589.4
41 regalie, monopoli, patenti, concessioni		183.1	183.1
42 redditi della sostanza		60.3	55.9
43 ricavi per prestazioni, tasse, multe, vendite		213.2	216.3
44 partecipazione a entrate senza precisa destinazione		211.0	205.6
45 rimborsi da enti pubblici		36.7	36.7
46 contributi		458.4	460.9
47 contributi da terzi da riversare		87.0	87.0
48 prelievi da finanziamenti e fondi		6.5	6.5

	<i>in mio</i>	<i>preventivo</i>	<i>consuntivo</i>
2008		2'821.1	3'017.9
2009		2'915.3	3'029.7
2010		2'968.7	3'019.5
preconsuntivo			

Oltre a quanto segnalato nei commenti precedenti si indicano i seguenti ulteriori scostamenti rispetto al preventivo:

- 4.4 milioni per interessi attivi, in quanto la remunerazione dei conti correnti e dei piazzamenti a termine è rimasta a un livello molto basso;
- 10.4 milioni riferiti alla quota cantonale sull'imposta preventiva. Il 2010 non conferma quindi i dati del 2009 (utilizzati per l'allestimento del P2010), rivelatisi particolarmente elevati. La quota 2010 è comunque sensibilmente più alta dell'introito medio percepito negli anni precedenti il 2009;
- +5 milioni riferiti alla quota sull'imposta federale diretta incassata dai Cantoni.

I maggiori ricavi rispetto al preventivo 2010 dovrebbero quindi raggiungere i **50.8 mio di fr.**

Valutazione del risultato d'esercizio:

	<i>in mio</i>
risultato a preventivo	-122.7
maggiori uscite	+2.3
maggiori entrate	+50.8
risultato stimato	-74.3

INVESTIMENTI**Investimenti lordi**

Dopo i primi 4 mesi dell'anno risulta un consumo del preventivo di investimenti lordi del 14.1% (55.8 milioni per un preventivo di 395.9 milioni).

Gli investimenti netti presentano un valore di 36.6 milioni (preventivo 236.1 milioni) pari al 15.5% del preventivo.

Come ogni anno i dati del primo semestre non sono sufficientemente indicativi per determinare una tendenza che possa o meno confermare i dati di preventivo.