

---

# Statistiche 2016

## Servizio dei ricorsi del Consiglio di Stato

31 gennaio 2017

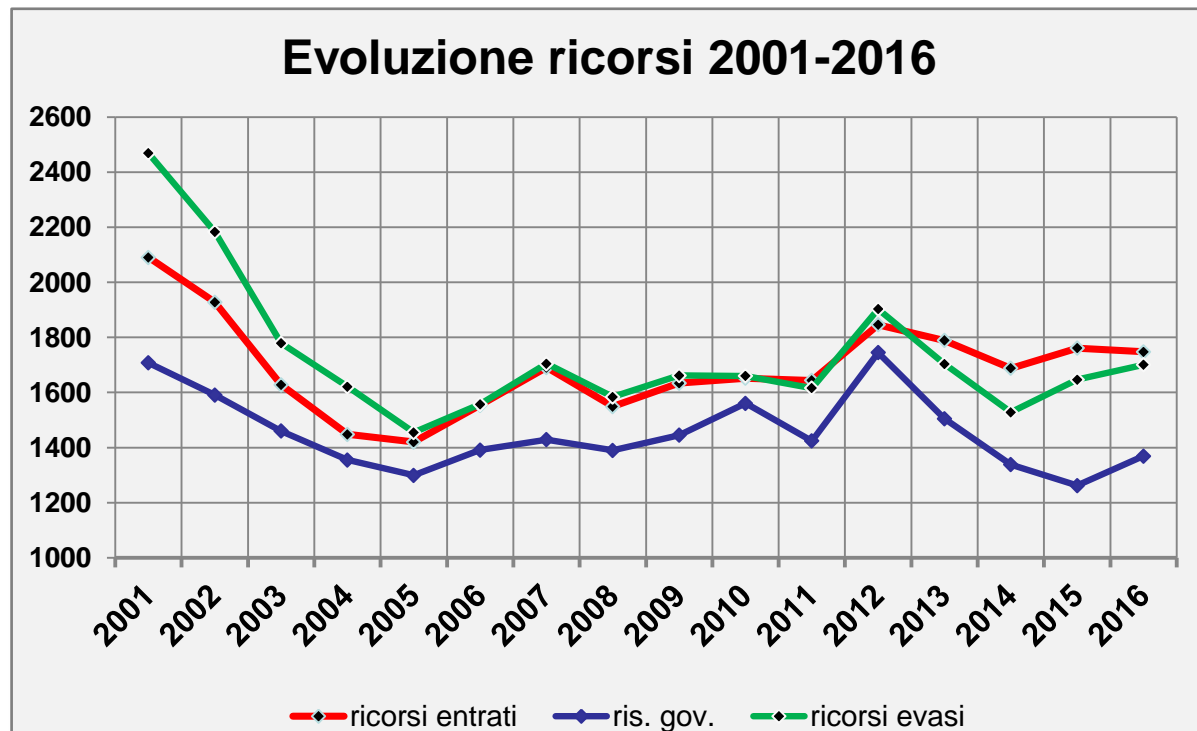


Repubblica e Cantone Ticino  
Cancelleria dello Stato  
**Servizio dei ricorsi del Consiglio di Stato**

- 
- 1. Evoluzione dei ricorsi 2001-2016**
  - 2. Ripartizione dei ricorsi per materia 2001-2016 (in cifre)**
  - 3. Ripartizione dei ricorsi per materia 2001-2016 (in percentuale)**
  - 4. Ripartizione dei ricorsi per materia - 2016**
  - 5. Ricorsi al Tribunale cantonale amministrativo 2001-2016**

# 1. Evoluzione dei ricorsi 2001-2016

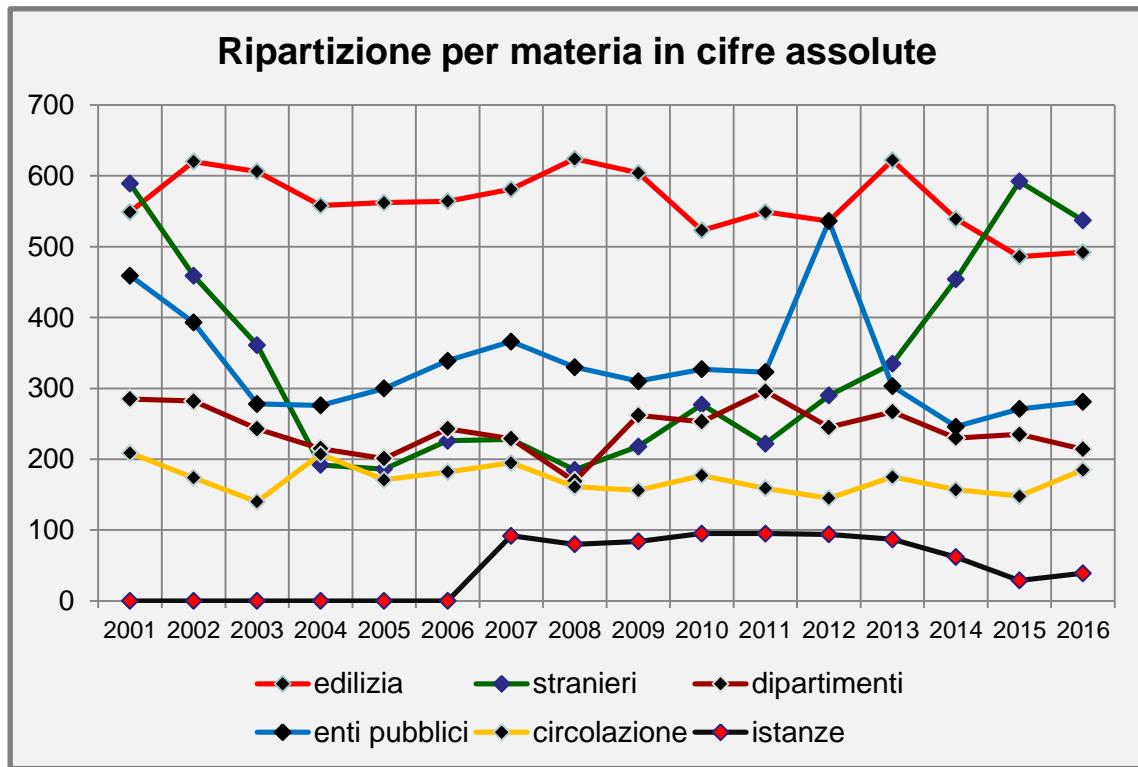
anno	ricorsi entrati	ris. gov.	ricorsi evasi
2001	2091	1708	2469
2002	1928	1591	2184
2003	1628	1460	1779
2004	1448	1355	1621
2005	1420	1299	1455
2006	1554	1391	1557
2007	1691	1429	1705
2008	1549	1390	1584
2009	1634	1445	1662
2010	1652	1561	1660
2011	1644	1424	1616
2012	1846	1745	1903
2013	1789	1505	1704
2014	1688	1338	1528
2015	1761	1262	1647
2016	1748	1369	1701



## 2. Ripartizione dei ricorsi per materia 2001-2016 (in cifre)

anno	edil.	str.	dip.	enti	circ.	ist.
2001	549	589	285	459	209	
2002	620	459	282	393	174	
2003	606	361	243	278	140	
2004	558	192	215	276	207	
2005	562	186	201	300	171	
2006	564	226	243	339	182	
2007	581	228	229	366	195	92
2008	624	185	169	330	161	80
2009	604	218	262	310	156	84
2010	523	277	253	327	177	95
2011	549	222	295	323	159	95
2012	536	290	245	536	145	94
2013	622	335	267	303	175	87
2014	539	454	230	246	157	62
2015	486	592	235	271	148	29
2016	492	537	214	281	185	39

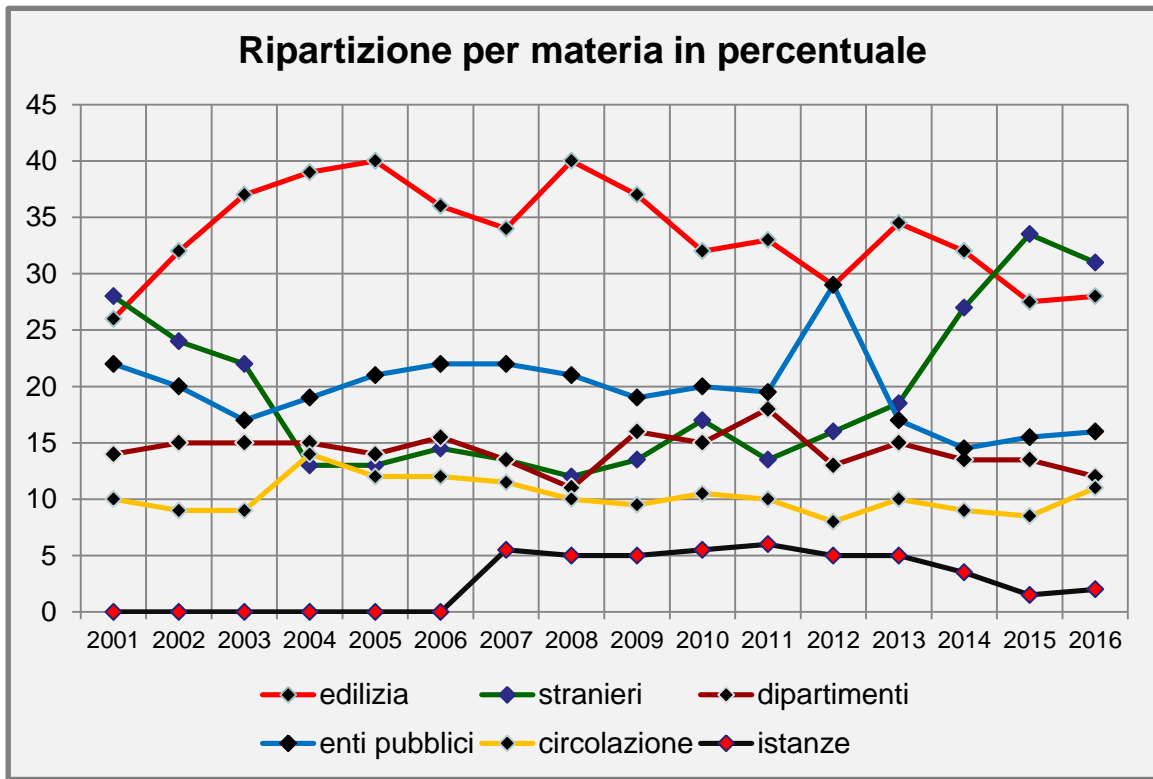
edil.: edilizia  
 str.: stranieri  
 dip.: decisioni dipartimentali  
 enti: decisioni enti pubblici locali  
 circ.: circolazione  
 ist.: istanze



# 3. Ripartizione dei ricorsi per materia 2001-2016 (in perc.)

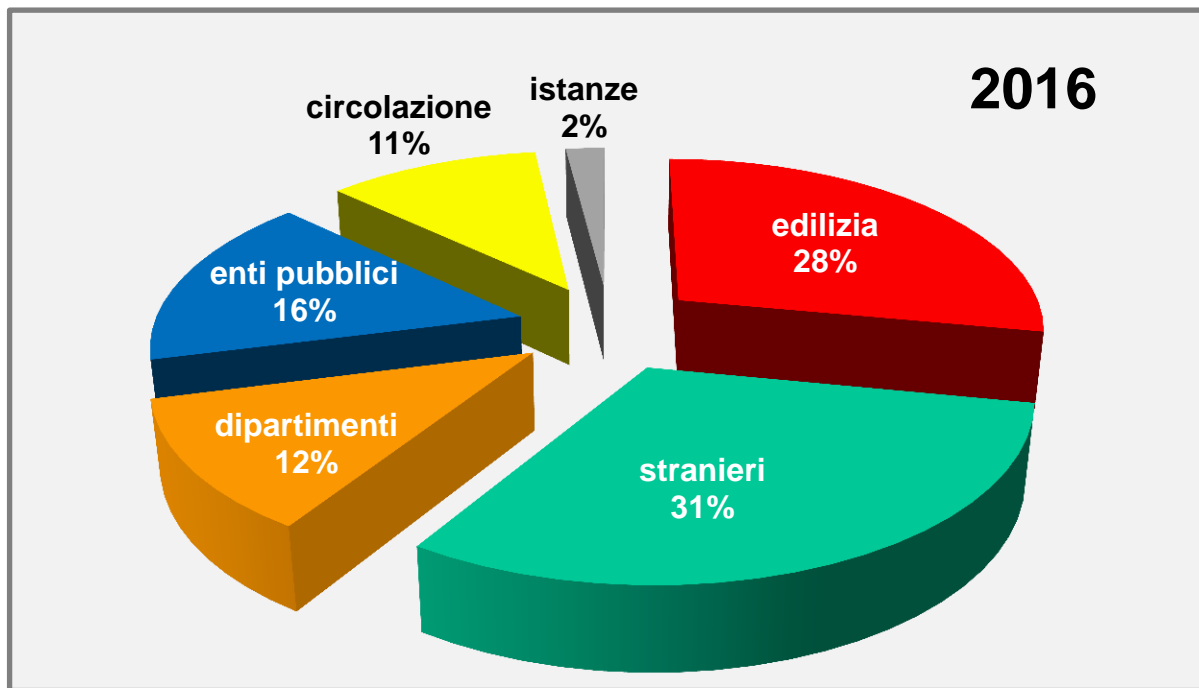
anno	edil.	str.	dip.	enti	circ.	ist.
2001	26	28	14	22	10	
2002	32	24	15	20	9	
2003	37	22	15	17	9	
2004	39	13	15	19	14	
2005	40	13	14	21	12	
2006	36	14.5	15.5	22	12	
2007	34	13.5	13.5	22	11.5	5.5
2008	40	12	11	21	10	5
2009	37	13.5	16	19	9.5	5
2010	32	17	15	20	10.5	5.5
2011	33	13.5	18	19.5	10	6
2012	29	16	13	29	8	5
2013	34.5	18.5	15	17	10	5
2014	32	27	13.5	14.5	9	3.5
2015	27.5	33.5	13.5	15.5	8.5	1.5
2016	28	31	12	16	11	2

edil.: edilizia  
 str.: stranieri  
 dip.: decisioni dipartimentali  
 enti: decisioni enti pubblici locali  
 circ.: circolazione  
 ist.: istanze



## 4. Ripartizione dei ricorsi per materia - 2016

Materie	2016	
	#	%
Edilizia	492	28
Stranieri	537	31
Decisioni dipartimentali	214	12
Decisioni enti pubblici locali	281	16
Circolazione	185	11
Istanze	39	2
Totale	1748	



# 5. Ricorsi al Tribunale cantonale amministrativo 2001-2016

anno	inoltrati	evasi
2001	335	282
2002	373	320
2003	286	351
2004	314	339
2005	323	313
2006	329	330
2007	333	283
2008	347	328
2009	442	330
2010	400	411
2011	418	362
2012	363	375
2013	432	378
2014	292	386
2015	359	338
2016	454	328

