
Statistiche 2017

Servizio dei ricorsi del Consiglio di Stato

30 aprile 2018



Repubblica e Cantone Ticino
Cancelleria dello Stato
Servizio dei ricorsi del Consiglio di Stato

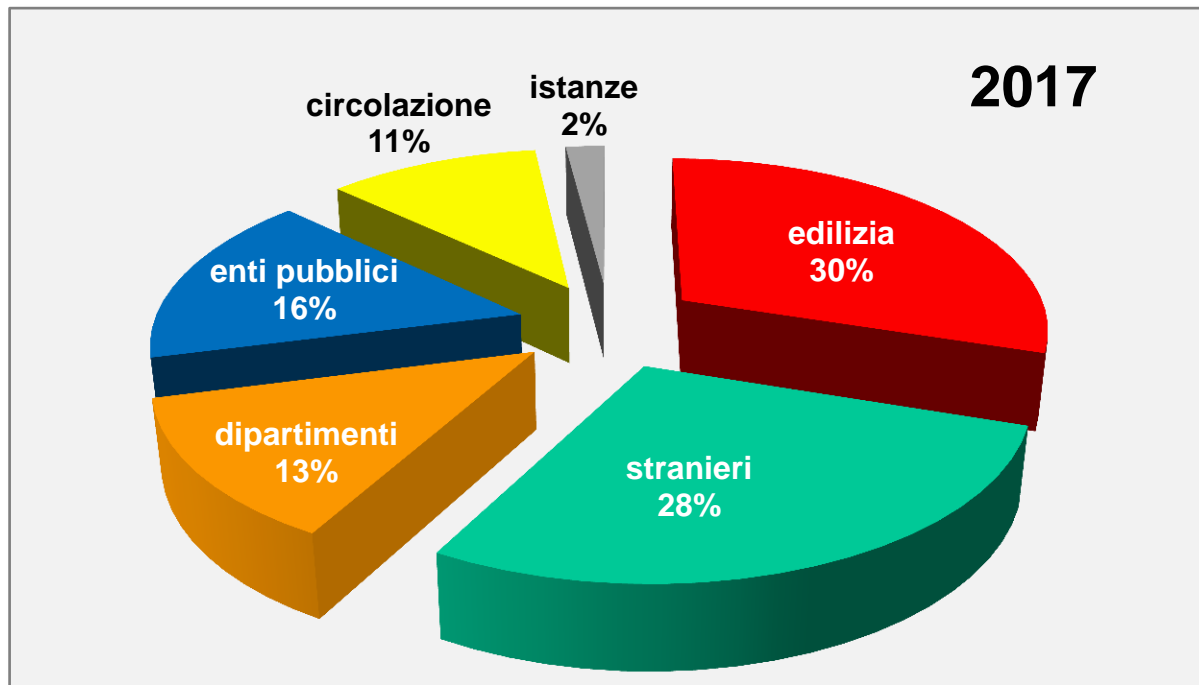
-
- 1. I numeri significativi del 2017**
 - 2. Ripartizione dei ricorsi per materia - 2017**
 - 3. Evoluzione dei ricorsi 2005-2017**
 - 4. Ripartizione dei ricorsi per materia 2005-2017 (in cifre)**
 - 5. Ripartizione dei ricorsi per materia 2005-2017 (in percentuale)**
 - 6. Ricorsi al Tribunale cantonale amministrativo 2005-2017**
 - 7. Esiti ricorsi al Tribunale cantonale amministrativo 2010-2017**

1. I numeri significativi del 2017



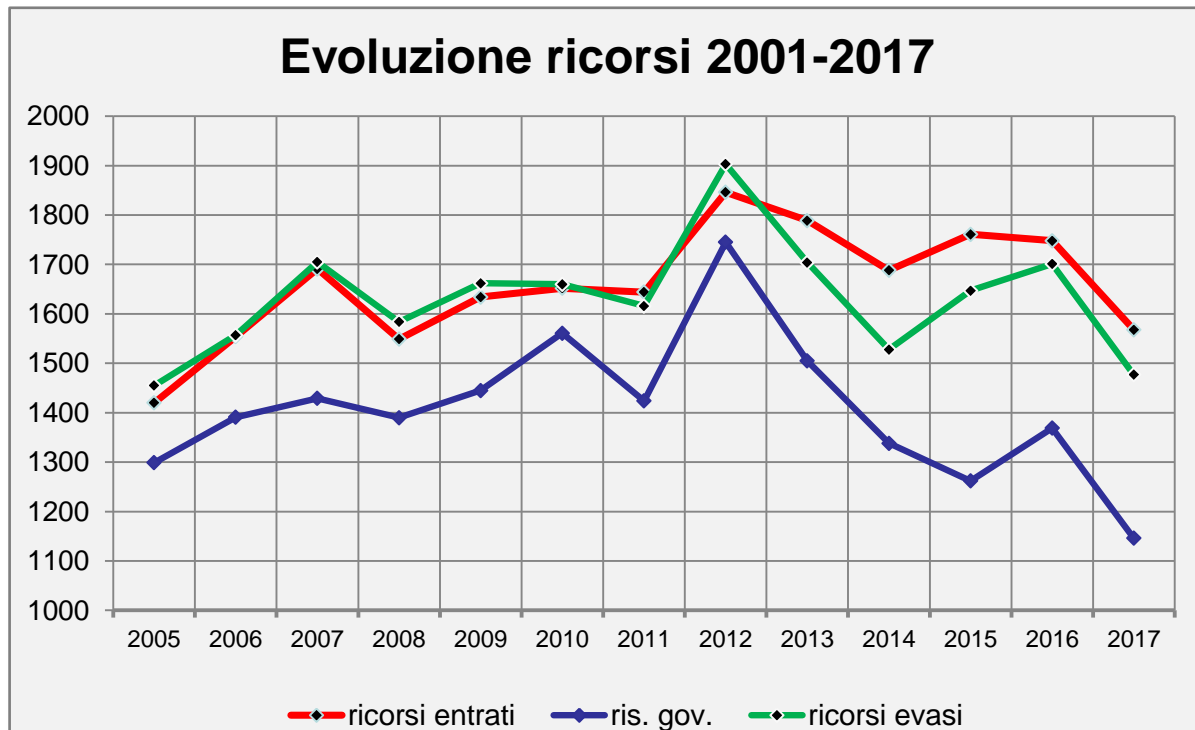
2. Ripartizione dei ricorsi per materia - 2017

Materie	2016	
	#	%
Edilizia	464	30
Stranieri	444	28
Decisioni dipartimentali	206	13
Decisioni di enti pubblici locali	253	16
Circolazione	173	11
Istanze	28	2
Totale	1568	



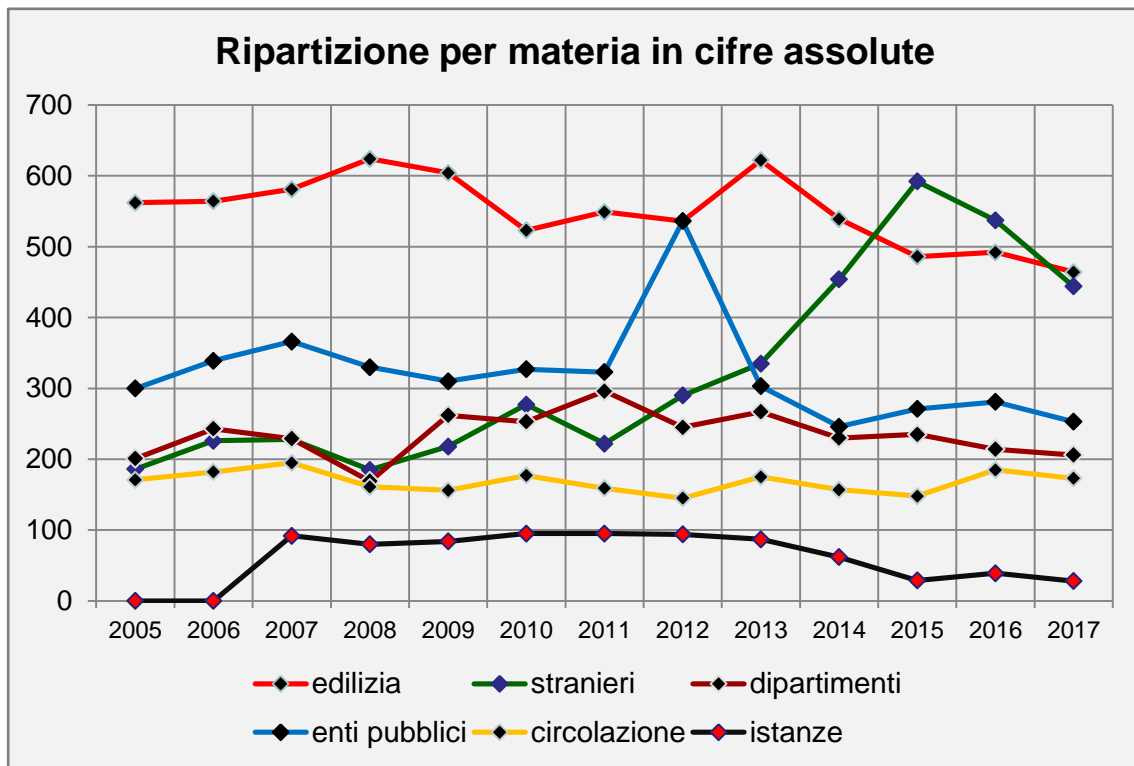
3. Evoluzione dei ricorsi 2005-2017

anno	ricorsi entrati	ris. gov.	ricorsi evasi
2005	1420	1299	1455
2006	1554	1391	1557
2007	1691	1429	1705
2008	1549	1390	1584
2009	1634	1445	1662
2010	1652	1561	1660
2011	1644	1424	1616
2012	1846	1745	1903
2013	1789	1505	1704
2014	1688	1338	1528
2015	1761	1262	1647
2016	1748	1369	1701
2017	1568	1146	1477



4. Ripartizione dei ricorsi per materia 2005-2017 (in cifre)

anno	edil.	str.	dip.	enti	circ.	ist.
2005	562	186	201	300	171	
2006	564	226	243	339	182	
2007	581	228	229	366	195	92
2008	624	185	169	330	161	80
2009	604	218	262	310	156	84
2010	523	277	253	327	177	95
2011	549	222	295	323	159	95
2012	536	290	245	536	145	94
2013	622	335	267	303	175	87
2014	539	454	230	246	157	62
2015	486	592	235	271	148	29
2016	492	537	214	281	185	39
2017	464	444	206	253	173	28

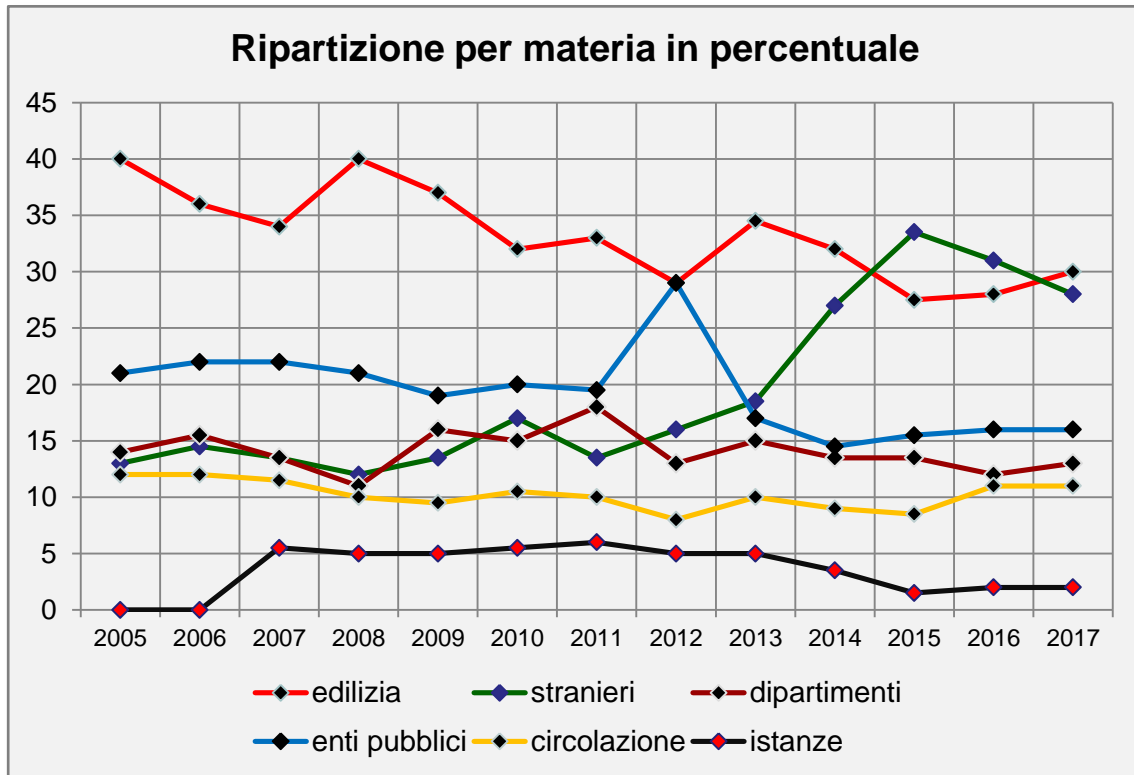


edil.: edilizia
str.: stranieri
dip.: decisioni dipartimentali
enti: decisioni enti pubblici locali
circ.: circolazione
ist.: istanze

5. Ripartizione dei ricorsi per materia 2005-2017 (in perc.)

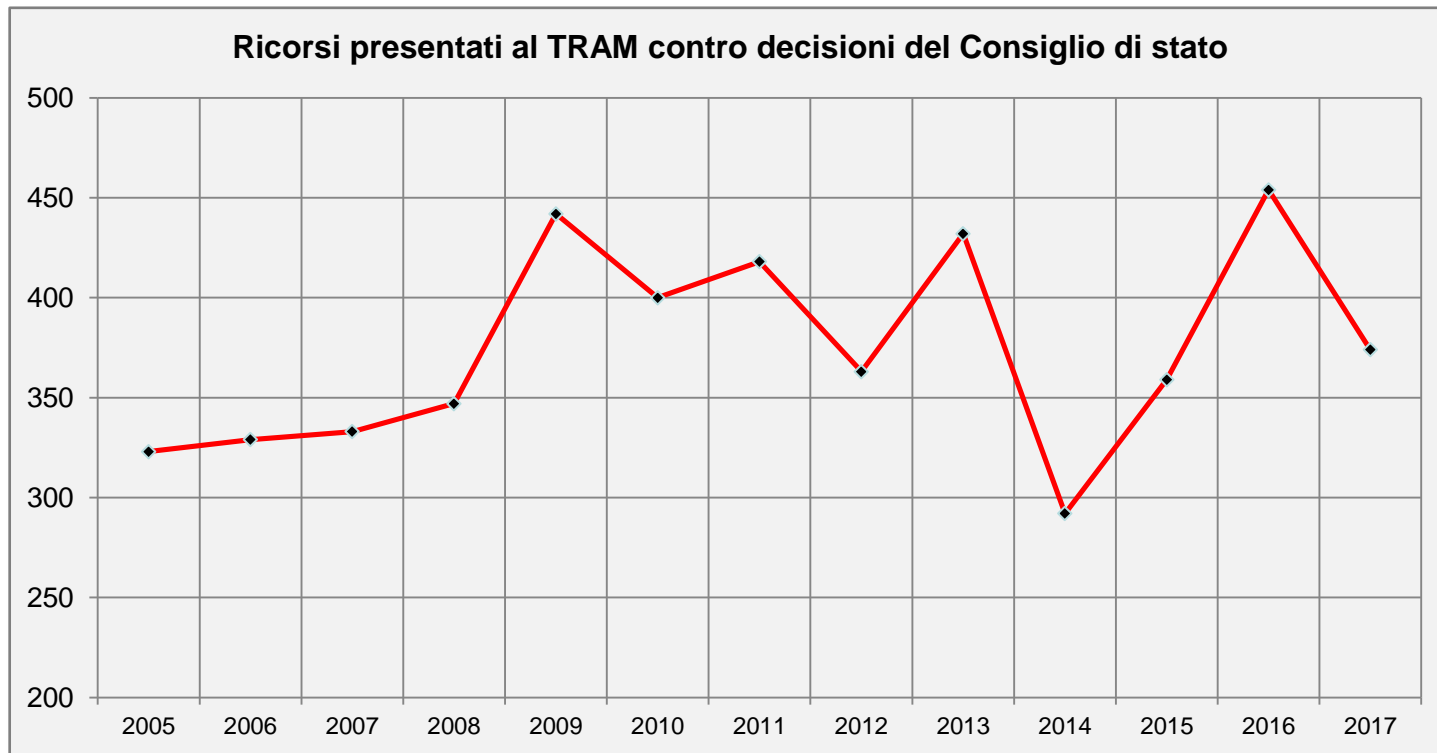
anno	edil.	str.	dip.	enti	circ.	ist.
2005	40	13	14	21	12	
2006	36	14.5	15.5	22	12	
2007	34	13.5	13.5	22	11.5	5.5
2008	40	12	11	21	10	5
2009	37	13.5	16	19	9.5	5
2010	32	17	15	20	10.5	5.5
2011	33	13.5	18	19.5	10	6
2012	29	16	13	29	8	5
2013	34.5	18.5	15	17	10	5
2014	32	27	13.5	14.5	9	3.5
2015	27.5	33.5	13.5	15.5	8.5	1.5
2016	28	31	12	16	11	2
2017	30	28	13	16	11	2

edil.: edilizia
 str.: stranieri
 dip.: decisioni dipartimentali
 enti: decisioni enti pubblici locali
 circ.: circolazione
 ist.: istanze



6. Ricorsi al Tribunale cantonale amministrativo 2005-2017

anno	inoltrati
2005	323
2006	329
2007	333
2008	347
2009	442
2010	400
2011	418
2012	363
2013	432
2014	292
2015	359
2016	454
2017	374



7. Esiti ricorsi al Tribunale cantonale amministrativo 2010-2017

anno	decisioni	accolti		respinti	
		#	%	#	%
2010	411	134	33	277	67
2011	362	139	38	223	62
2012	375	123	33	252	67
2013	378	105	27	273	73
2014	386	125	32	261	38
2015	338	98	29	240	71
2016	328	112	34	216	66
2017	315	88	28	227	72

