



Repubblica e Cantone  
Ticino

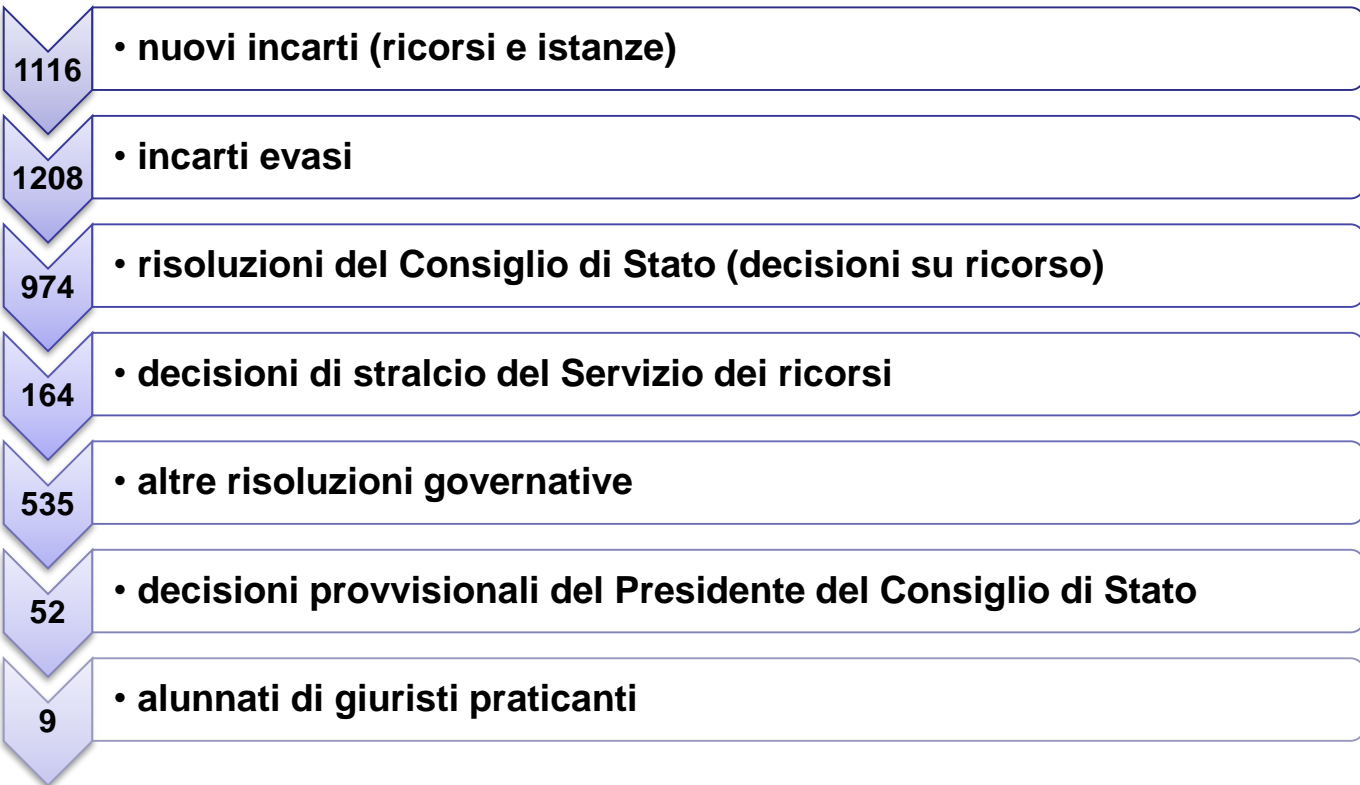
# Servizio dei ricorsi del Consiglio di Stato Statistiche 2023

Repubblica e Cantone Ticino  
**Cancelleria dello Stato**  
**Servizio dei ricorsi del Consiglio di Stato**

# Contenuti

- 1. I numeri significativi del 2023**
- 2. Evoluzione dei ricorsi 2014-2023**
- 3. Ripartizione dei ricorsi per materia - 2023**
- 4. Ripartizione dei ricorsi per materia 2014-2023 (in cifre)**
- 5. Ripartizione dei ricorsi per materia 2014-2023 (in percentuale)**
- 6. Ricorsi al Tribunale cantonale amministrativo 2014-2023**
- 7. Esiti ricorsi al Tribunale cantonale amministrativo 2014-2023**

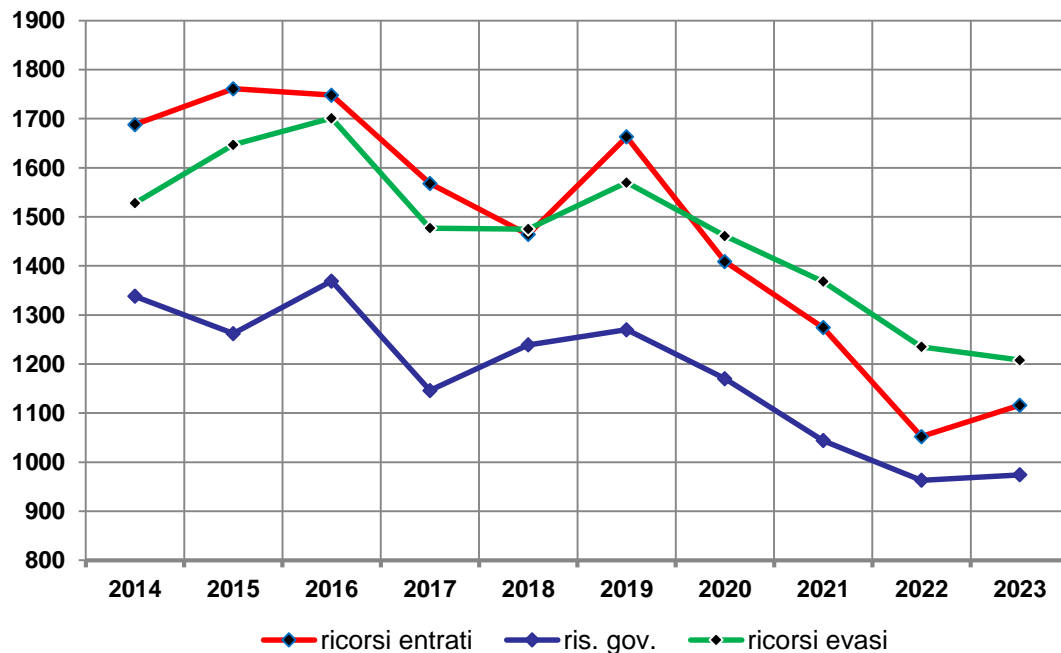
# 1. I numeri significativi del 2023



## 2. Evoluzione dei ricorsi entrati / evasi 2014-2023

anno	ricorsi entrati	ris. gov.	ricorsi evasi
2014	1688	1338	1528
2015	1761	1262	1647
2016	1748	1369	1701
2017	1568	1146	1477
2018	1464	1239	1475
2019	1663	1270	1570
2020	1409	1170	1461
2021	1274	1044	1368
2022	1052	963	1235
2023	1116	974	1208

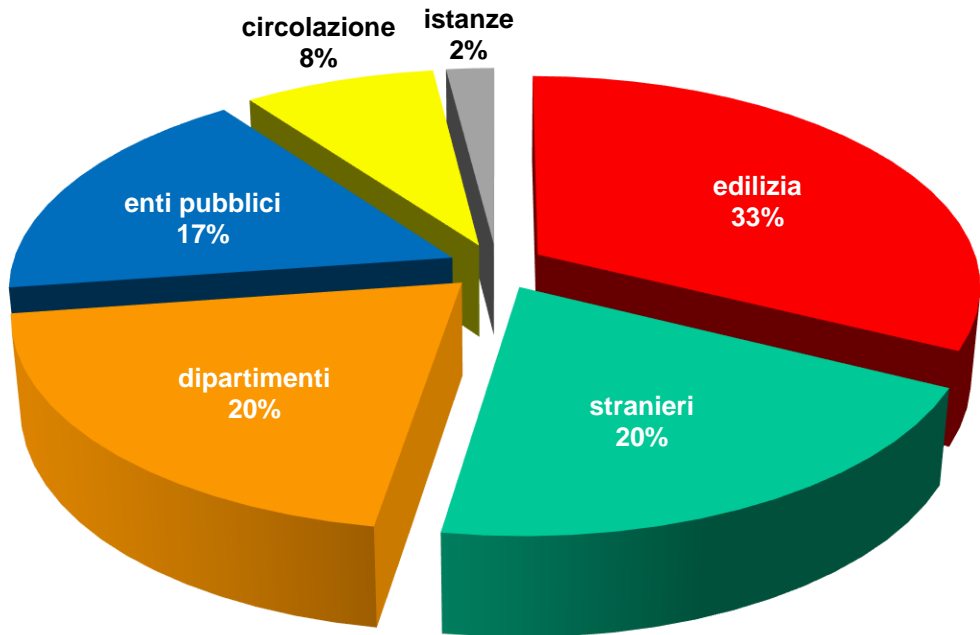
Evolutione ricorsi 2014-2023



### 3. Ripartizione dei ricorsi per materia - 2023

Materie	2023	
	#	%
Edilizia	358	32
Stranieri	221	20
Decisioni dipartimentali	227	20
Decisioni di enti pubblici locali	193	17
Circolazione	88	8
Istanze	29	2
<b>Totale</b>	<b>1116</b>	

Ripartizione per materia - 2023

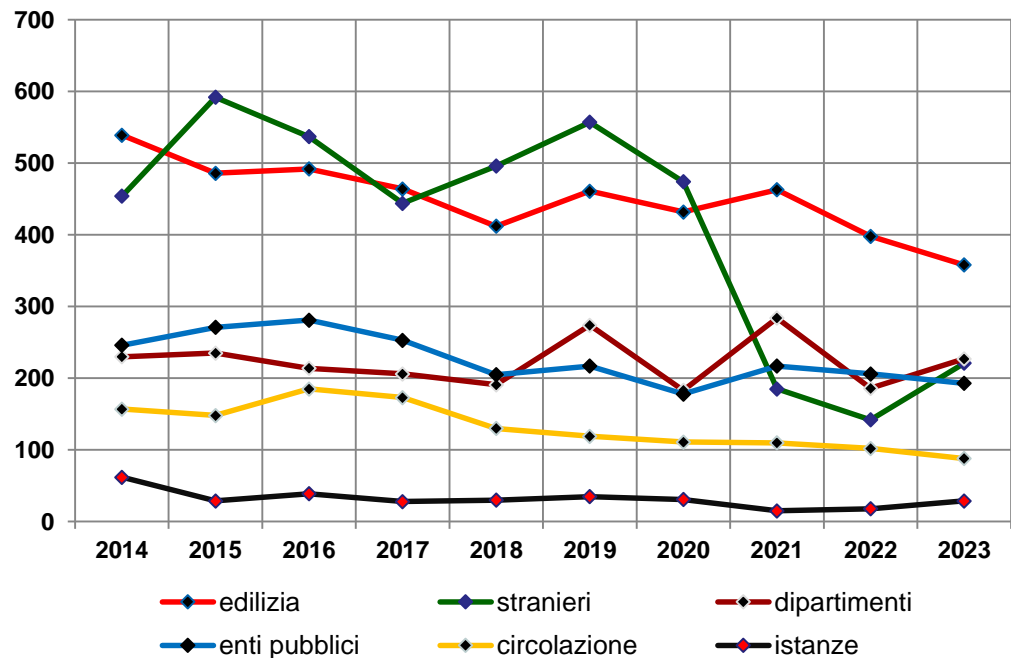


## 4. Ripartizione dei ricorsi per materia 2014-2023 (in cifre)

anno	edil.	str.	dip.	enti	circ.	ist.
2014	539	454	230	246	157	62
2015	486	592	235	271	148	29
2016	492	537	214	281	185	39
2017	464	444	206	253	173	28
2018	412	496	191	205	130	30
2019	461	557	274	217	119	35
2020	432	474	183	178	111	31
2021	463	185	284	217	110	15
2022	398	142	186	206	102	18
2023	358	221	227	193	88	29

**edil.:** edilizia  
**str.:** stranieri  
**dip.:** decisioni dipartimentali  
**enti:** decisioni enti pubblici locali  
**circ.:** circolazione  
**ist.:** istanze

Ripartizione per materia in cifre assolute

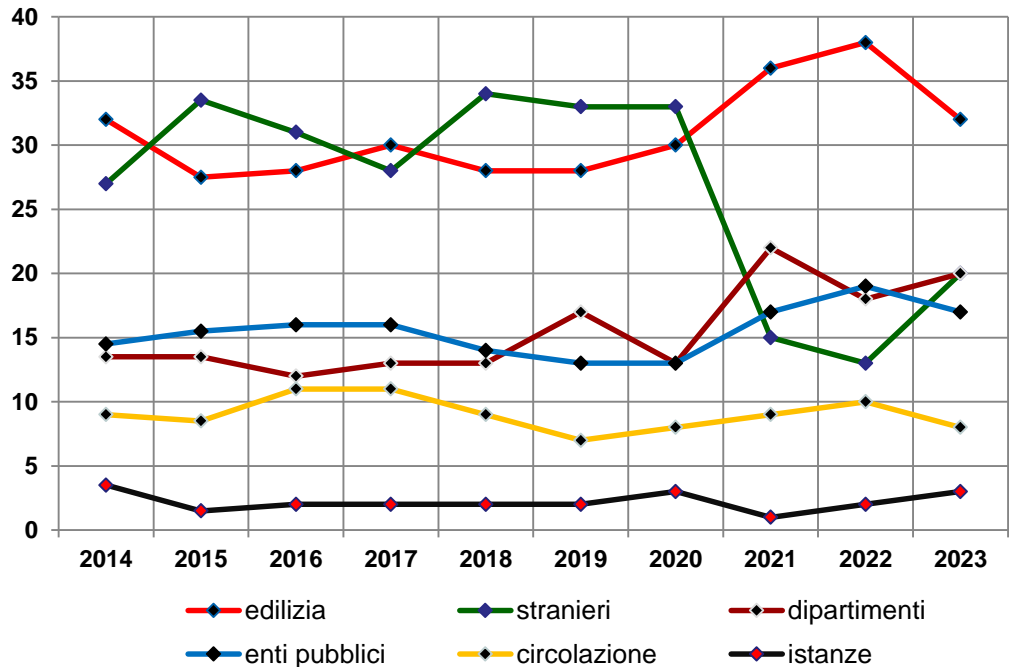


# 5. Ripartizione dei ricorsi per materia 2014-2023 (in percentuale)

anno	edil.	str.	dip.	enti	circ.	ist.
2014	32	27	13.5	14.5	9	3.5
2015	27.5	33.5	13.5	15.5	8.5	1.5
2016	28	31	12	16	11	2
2017	30	28	13	16	11	2
2018	28	34	13	14	9	2
2019	28	33	17	13	7	2
2020	30	33	13	13	8	3
2021	36	15	22	17	9	1
2022	38	13	18	19	10	2
2023	32	20	20	17	8	3

**edil.:** edilizia  
**str.:** stranieri  
**dip.:** decisioni dipartimentali  
**enti:** decisioni enti pubblici locali  
**circ.:** circolazione  
**ist.:** istanze

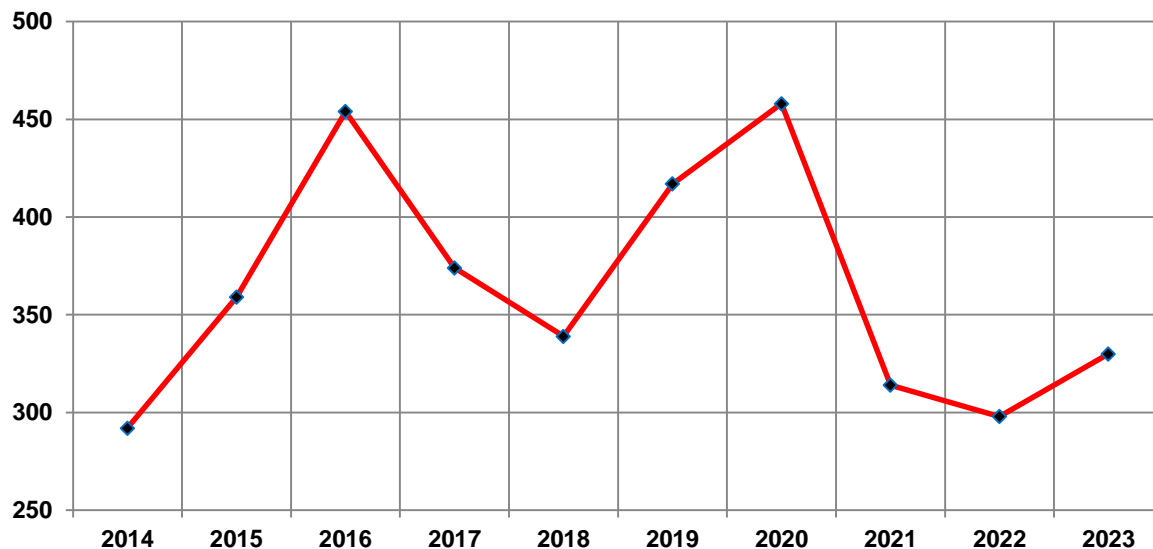
## Ripartizione per materia in percentuale



## 6. Ricorsi al Tribunale cantonale amministrativo 2014-2023

anno	inoltrati
2014	292
2015	359
2016	454
2017	374
2018	339
2019	417
2020	458
2021	314
2022	298
2023	330

Ricorsi al TRAM contro decisioni del Consiglio di Stato





## 7. Esiti ricorsi al Tribunale cantonale amministrativo 2014-2023

anno	decisioni	accolti		respinti	
		#	%	#	%
2014	386	125	32	261	38
2015	338	98	29	240	71
2016	328	112	34	216	66
2017	315	88	28	227	72
2018	353	113	32	240	68
2019	367	132	36	235	64
2020	404	128	31	276	68
2021	331	126	38	205	62
2022	363	121	33	242	66
2023	413	156	37	257	63

### Esiti ricorsi al TRAM 2014-2023 (in percentuale)

