

### 3.T1 Operazioni effettuate dalla Sezione enti locali per tipo di attività, dal 1998

	1998	1999	2000	2001	2002	2003	2004	2005	2006	2007
<b>a) Compensazione intercomunale (LCI)</b>										
Gestione ordinaria (art. 7 e 8 cpv. 2)	72	74	77	77	76	... <sup>1</sup>	... <sup>1</sup>	... <sup>1</sup>	... <sup>1</sup>	... <sup>1</sup>
Aiuti agli investimenti (art. 8 cpv. 1)	1	1	1	1	–	... <sup>1</sup>	... <sup>1</sup>	... <sup>1</sup>	... <sup>1</sup>	... <sup>1</sup>
Ratifica spese di investimento (art. 9)	155	165	165	233	152	... <sup>1</sup>	... <sup>1</sup>	... <sup>1</sup>	... <sup>1</sup>	... <sup>1</sup>
Livellamento potenzialità fiscale	245	245	245	243	238	... <sup>1</sup>	... <sup>1</sup>	... <sup>1</sup>	... <sup>1</sup>	... <sup>1</sup>
Aiuto agli investimenti (art. 14 LPI)	–	–	–	–	–	18	22	11	18	19
Contributi localizzazione geografica (art. 15 LPI)	–	–	–	–	–	112	112	112	87	65
Contributo transitorio (art. 21 LPI)	–	–	–	–	–	74	74	74	52	52
Contributo supplementare (art. 22 LPI)	–	–	–	–	–	–	–	14	23	30
Livellamento potenzialità fiscale (art. 4 e seg. LPI)	–	–	–	–	–	238	238	204	199	190
<b>b) Funzionamento amministrativo (LOC)</b>										
Ispezioni formali/trapassi uffici	15	8	3	1	51	75	31	41	42	54
Ricostruzione conti / interventi particolari / sedute con i vari enti / consulenza	200	322	249	229	236	301	203	216	236	278
Rinvii consigli comunali e consortili, assemblee patriziali e parrocchiali	294	277	126	92	90	108	99	64	102	121
Parei	152	126	170	189	206	137	129	131	100	120
<b>c) Vigilanza e sorveglianza (art. 194 e segg. LOC)</b>										
Istanze di intervento	123	95	83	107	126	147	157	171	155	141
Inchieste amministrative	5	3	5	2	–	1	1	1	–	–
Istruz. ricorsi (in collaboraz. con il Servizio dei ricorsi)	...	...	4	8	10	1	–	1	3	1
Ratifica crediti di investimento (art. 205 LOC)	696	705	717	570	247	313	324	332	327	343
Fideiussioni	–	–	–	–	–	1	–	1	–	2
Regolamenti, convenzioni e statuti	277	286	214	380	326	233	271	420	267	314
Ratifiche dimissioni	33	13	14	20	27	12	10	22	9	5
Ratifiche alienazioni beni patriziali	73	68	48	84	82	46	69	58	71	96
Istanze di esonero dal prelievo contributi di miglioria	9	7	11	9	11	6	5	3	5	1
Gerenze	5	–	7	7	3	3	2	1	4	5
<b>d) Pratiche ed incarti particolari</b>	<b>4</b>	<b>2</b>	<b>2</b>	<b>10</b>	<b>14</b>	<b>6</b>	<b>8</b>	<b>11</b>	<b>13</b>	<b>8</b>

<sup>1</sup>Dal 1.1.2003 è entrata in vigore la Legge sulla perequazione finanziaria intercomunale.

Fonte: Divisione degli interni, Sezione enti locali.

### 3.T2 Fondo per la compensazione orizzontale intercomunale, dal 2001, il 1.1.2003 è entrata in vigore la Legge sulla perequazione finanziaria intercomunale

	2001	2002	2003	2004	2005	2006	2007
<b>Entrate (fr.)</b>	<b>17.781.031,70</b>	<b>20.089.813,19</b>	<b>21.927.682,84</b>	<b>18.782.038,02</b>	<b>14.607.123,70</b>	<b>14.347.250,00</b>	<b>13.993.541,00</b>
Contributi comunali (fr.)	8.038.008,00	8.906.635,00	4.280.000,00	3.712.264,00	2.906.162,00	2.869.774,00	2.803.141,00
% sulle risorse fiscali	0,670	0,715	...	...	...	...	...
Contributo Banca dello Stato (fr.)	1.500.000,00	1.500.000,00	-	-	-	-	-
Contributo cantonale (fr.)	8.038.008,00	8.906.635,00	17.120.000,00	14.849.054,00	11.658.480,00	11.477.476,00	11.190.400,00
% sull'IMVI	...	...	...	...	...	...	...
Restituzione sussidi compensativi (fr.)	205.015,70	776.543,19	527.682,84	220.720,02	42.481,70	-	-
<b>Uscite (fr.)</b>	<b>21.265.322,97</b>	<b>14.627.097,29</b>	<b>18.011.433,88</b>	<b>32.252.206,49</b>	<b>14.470.613,67</b>	<b>14.852.201,55</b>	<b>13.667.392,60</b>
Sussidi compensativi (fr.)	21.177.551,07	14.235.042,69	9.452.190,38	3.855.392,59	-	-	-
Spese commissione compensazione (fr.)	87.771,90	89.581,60	84.243,50	84.495,90	85.190,55	84.456,55	84.668,00
Finanziam. contributo di livellamento 2002	...	302.473,00	...	...	...	...	...
Contributo transitorio (art. 21 LPI)	-	-	6.934.000,00	22.272.000,00	7.709.000,00	4.728.000,00	2.302.000,00
Contributi localizzazione geografica (art. 15 LPI)	-	-	1.541.000,00	5.383.000,00	4.673.000,00	4.947.000,00	4.964.000,00
Contributi per aiuti sugli oneri per investimenti (art. 14 LPI)	-	-	-	-	-	-	-
Contributi ai comuni per investimenti (art. 14 LPI)	-	-	-	657.318,00	1.464.100,00	2.987.745,00	2.281.224,00
Contributi supplementari (art. 22 LPI)	-	-	-	-	539.323,12	2.105.000,00	4.035.500,00
<b>Saldo fondo al 31.12 (fr.)</b>	<b>8.219.718,17</b>	<b>13.682.434,07</b>	<b>17.598.683,03</b>	<b>4.128.514,56</b>	<b>4.265.024,59</b>	<b>3.760.073,04</b>	<b>4.086.221,44</b>

Fonte: Divisione degli interni, Sezione enti locali.

### 3.T3 Fondo per il livellamento della potenzialità fiscale, dal 2001, il 1.1.2003 è entrata in vigore la Legge sulla perequazione finanziaria intercomunale

	2001	2002	2003	2004	2005	2006	2007
<b>Entrate</b>							
Prelevamento dai comuni (fr.)	24.086.254	29.194.110	46.584.112	48.262.658	46.728.781	45.938.588	46.481.905
% sul surplus delle risorse fiscali	7,130	8,000	14,538	14,121	15,000	15,000	15,000
<b>Prelevamento dal fondo di compensazione</b>	<b>...</b>	<b>302.473</b>	<b>...</b>	<b>...</b>	<b>...</b>	<b>...</b>	<b>...</b>
<b>Uscite</b>							
Contributi di livellamento versati (fr.)	24.169.069	29.496.583	46.439.135	47.939.536	46.555.945	46.611.558	45.283.625
<b>Saldo fondo al 31.12 (fr.)</b>	<b>-4.452</b>	<b>-4.452</b>	<b>140.525</b>	<b>463.647</b>	<b>636.483</b>	<b>-36.487</b>	<b>1.161.793</b>

Fonte: Divisione degli interni, Sezione enti locali.

### 3.T4 Attività svolta dall'Ufficio di vigilanza sullo stato civile, sul controllo abitanti e servizio naturalizzazioni, dal 1998

	1998	1999	2000	2001	2002	2003	2004	2005	2006	2007
<b>Attività di vigilanza</b>										
Comuni con il duplicato del registro delle famiglie depositato (245 comuni, dal 1.1.1995; 243 dal 13.04.2001; 238 dal 15.10.2001)	233	233	233	233	233	233	204	... <sup>3</sup>	... <sup>3</sup>	... <sup>3</sup>
Schede depositate (duplicati)	189.067	192.718	196.277	200.080	202.784	206.730	233.380	... <sup>3</sup>	... <sup>3</sup>	... <sup>3</sup>
Iscrizioni effettuate nei duplicati depositati	12.534	12.962	12.176	12.707	12.735	12.006	14.584	... <sup>3</sup>	... <sup>3</sup>	... <sup>3</sup>
Ispezioni e trapassi degli uffici com. ai nuovi segretari	3	5	3	5	5	9	204	–	–	–
Corsi di istruzione per funzionari comunali addetti alle naturalizzazioni e per Ufficiali dello stato civile	10	6	–	3	3	3	18	8	6	5
Rettificazioni amministrative	520	623	633	679	763	672	744	306	336	321
Atti di stato civile concernenti ticinesi prov. dall'estero	1.371	1.444	1.539	1.682	1.804	1.481	1.644	1.912	1905	1.708
Esame di incarti matrimoniali relativi a stranieri	972	991	1.067	940	909	926	818	... <sup>3</sup>	... <sup>3</sup>	... <sup>3</sup>
Procedure matrimoniali	2.113	1.994	–	–	–	–	–	–	–	–
Esame di incarti di riconoscimento relativi a stranieri	161	174	171	186	203	237	235	278	279	303
Attestazioni della cittadinanza ricevute	115	117	99	110	222	307	642	–	–	–
Ricorsi e trattazione di casi particolari	200	200	250	250	250	250	250	230	190	120
Dichiarazioni di stato civile rilasciate da stranieri	63	82	47	54	64	67	41	... <sup>3</sup>	... <sup>3</sup>	... <sup>3</sup>
Esame di incarti per l'iscrizione del nome a norma del diritto straniero	236	232	223	200	230	222	234	274	249	248
Ricerche d'archivio	45	53	60	70	75	78	84	72	56	20
<b>Cambiamenti di nome</b>										
1) Cambiamenti di nome a norma dell'art. 30, cpv. 1 CCS	111	124	109	142	136	125	106	132	136	149
2) Cambiamenti di nome a norma dell'art. 30, cpv. 2 CCS	3	9	5	8	6	4	4	7	12	12
3) Istanze respinte	–	–	3	1	1	–	–	–	–	1
<b>Adozioni da parte di un coniuge</b>										
1) Interne	7	7	7	4	2	2	1	3	3	6
2) Internazionali	13	14	9	3	4	3	8	4	12	7
<b>Adozioni da parte di coniugi</b>										
1) Interne	2	1	1	1	–	–	2	2	1	–
2) Internazionali	26	29	37	28	30	65	54	33	33	20
<b>Domande introdotte sec. la legge in vigore dal 1.1.'96</b>	<b>1.090</b>	<b>871</b>	<b>698</b>	<b>978</b>	<b>1.035</b>	<b>1.242</b>	<b>1.045</b>	<b>1.327</b>	<b>1.222</b>	<b>1.510</b>
<b>Cittadini stranieri naturalizzati</b>										
art. 13 LCit <sup>1</sup> (in vigore prima del 1.1.1996)	701	92	20	14	5	–	–	–	–	–
art. 13 LCit (in vigore dal 1.1.1996)	270	1.304	1.778	1.533	1.685	1.476	1.354	1.131	1.405	1.927
art. 58 LCit	7	2	5	10	2	3	4	2	31	36
art. 58a e 58b LCit	18	61	50	115	144	96	69	15	60	29
art. 27 e 28 LCit (in vigore dal 1.1.1992)	457	425	491	644	617	593	491	280	386	465
art. 31 LCit, art. 31a (in vigore dal 1.1.1996)	28	20	34	16	28	41	38	25	10	1
<b>Confederati naturalizzati</b>										
art. 23 / 22 LCCit <sup>2</sup>	51	12	14	10	4	24	7	2	5	2
<b>Svincoli dalla cittadinanza svizzera</b>										
art. 42 LCit	3	5	8	1	2	4	4	5	1	2
<b>Rinunce alla cittadinanza ticinese</b>										
art. 30 LCCit	5	9	16	9	16	13	12	11	4	9
<b>Reintegrazioni nella cittadinanza cantonale e nell'attinenza comunale</b>										
art. 31 e 32 / 25 LCCit	26	8	20	5	8	12	17	12	12	8
<b>Concessioni della cittadinanza onoraria</b>										
art. 34 / 27 e 28 LCCit	–	–	–	–	–	–	–	–	–	–
<b>Decisioni d'accertamento della cittadinanza</b>										
art. 49 LCit	–	–	5	–	8	3	2	2	–	–
<b>Esami di naturalizzazione</b>										
	–	–	–	–	–	–	–	–	–	–

<sup>1</sup> Legge federale sull'acquisto e la perdita della cittadinanza svizzera del 29.09.1952.

<sup>2</sup> Legge sulla cittadinanza ticinese e sull'attinenza comunale dell'8.11.1994.

<sup>3</sup> Dal 01.06.2004 è operativa la nuova organizzazione dello stato civile con 8 uffici distrettuali cantonali, 1 ufficio centrale e l'autorità di vigilanza. Dal consuntivo 2005 i dati sono stati pertanto modificati.

Osservazione: dal 01.10.2001 la competenza cantonale sul controllo abitanti è stata demandata al Servizio MovPop.

**3.T5 Attività svolta dall'Ufficio centrale dello stato civile e dagli 8 uffici circondariali, dal 2005**

	2005	2006	2007
<b>Attività</b>			
Duplicato del registro delle famiglie depositati - no. dei Comuni (204 fino al 13.03.2005)	199	190	190
Esame di incarti matrimoniali relativi a stranieri	917	901	899
Esame di incarti di unione domestica registrata relativi a stranieri	...	...	30
Dichiarazioni dei dati non controversi rilasciate da stranieri	42	36	53
Rilascio estratti e prestazioni degli uffici dello stato civile a privati in CHF	912.116	1.249.773	1.360.893
<b>Transazioni elaborate in Infostar</b>			
Persona	58.622	47.611	41.850
Documenti	23.450	25.352	... <sup>2</sup>
Nascita	3.090	3.242	3.463
Riconoscimento	560	584	661
Preparazione di matrimonio	1.588	1.516	1.762
Celebrazione matrimonio	1.812	1.867	2.002
Morte	2.977	2.985	3.108
Scioglimento matrimonio	436	830	883
Dichiarazione concernente il cognome	375	338	339
Rapporto di filiazione	21	42	33
Adozione	37	62	52
Cambiamento del nome	82	175	188
Cambiamento di sesso	... <sup>1</sup>	2	1
Cittadinanza	572	1.994	2.650
Rettifiche	404	638	712
Dichiarazione di scomparsa	6	5	9
Rinvenimento di cadavere	... <sup>1</sup>	... <sup>1</sup>	-
Preparazione dell'unione domestica	...	...	39
Registrazione dell'unione domestica	...	...	54
Scioglimento dell'unione domestica registrata	...	...	-

<sup>1</sup> Nessun dato disponibile.<sup>2</sup> Dati non più rilevabili da statistiche Infostar.

Vedi: rilascio estratti e prestazioni degli uffici dello stato civile a privati in CHF.

**3.T6 Attività svolte dall'Ufficio di vigilanza sulle tutele, dal 1999**

	1999	2000	2001	2002	2003	2004	2005	2006	2007
<b>Istanze e ricorsi</b>									
Ricorsi	64	76	74	95	126	126	141	110	140
Interdizioni	39	67	67	63	72	57	82	74	74
Inabilitazioni	-	-	-	-	-	-	-	-	-
Privazioni autorità parentali	11	2	1	3	2	6	8	2	7
Revoche tutele	2	2	2	-	1	2	2	3	2
Vendite	32	43	29	36	53	72	74	55	67
Adozioni	32	54	27	33	67	56	33	29	23
Misure provvisionali	17	14	20	23	10	9	6	9	6
Consensi diversi	20	39	28	26	35	30	55	47	50
Assistenza giudiziaria	16	17	12	21	24	31	32	28	30
<b>Totale</b>	<b>233</b>	<b>314</b>	<b>260</b>	<b>300</b>	<b>390</b>	<b>389</b>	<b>433</b>	<b>357</b>	<b>399</b>
<b>Ricorsi pendenti al 31.12</b>	<b>56</b>	<b>64</b>	<b>68</b>	<b>92</b>	<b>95</b>	<b>78</b>	<b>43</b>	<b>51</b>	<b>66</b>
<b>Ricorsi al Tribunale d'appello</b>	<b>12</b>	<b>15</b>	<b>10</b>	<b>8</b>	<b>14</b>	<b>23</b>	<b>29</b>	<b>34</b>	<b>31</b>
<b>Misure di protezione del diritto civile</b>									
<b>Minorenni - misure aperte</b>									
Art. 307	272	296	412	550	648	683	733	852	917
Art. 308	284	289	357	462	593	560	569	558	603
Art. 308+309	77	71	79	78	82	99	113	117	133
Art. 309	4	5	7	27	20	4	3	6	6
Art. 310	166	180	245	294	317	330	333	333	330
Art. 311	20	23	21	21	17	21	27	25	29
Art. 312	33	28	29	28	29	29	28	25	31
Art. 324	9	8	9	7	8	7	7	7	7
Art. 325	23	25	27	30	48	54	54	68	73
Art. 368	176	150	173	180	168	150	159	148	144
Art. 392	251	195	264	348	384	359	336	326	333
<b>Totale</b>	<b>1.315</b>	<b>1.270</b>	<b>1.623</b>	<b>2.025</b>	<b>2.314</b>	<b>2.296</b>	<b>2.362</b>	<b>2.465</b>	<b>2.606</b>
<b>Maggiorenni - misure aperte</b>									
Art. 369	272	310	376	411	441	478	530	574	618
Art. 370	15	16	20	22	20	22	24	25	27
Art. 371	1	1	1	1	1	1	1	1	1
Art. 372	419	427	446	459	472	498	528	545	553
Art. 385	83	109	136	153	174	199	220	254	277
Art. 386	20	18	24	34	33	29	26	39	40
Art. 392	554	508	556	663	613	666	650	533	541
Art. 393 1-3, 5	592	546	755	823	930	854	807	791	794
Art. 393.4	51	35	27	29	32	33	28	32	33
Art. 392+393	153	149	131	44	41	162	196	227	251
Art. 394	446	472	535	618	698	791	843	940	1.053
Art. 395	17	16	22	23	29	24	25	32	30
Art. 397a	11	22	45	52	58	51	50	53	68
<b>Totale</b>	<b>2.634</b>	<b>2.633</b>	<b>3.074</b>	<b>3.332</b>	<b>3.542</b>	<b>3.808</b>	<b>3.928</b>	<b>4.046</b>	<b>4.286</b>

Fonte: Divisione degli interni, Ufficio di vigilanza sulle tutele.

**3.T7 Popolazione straniera per genere di permesso, dal 2000**

	2000	2001	2002	2003	2004	2005	2006	2007
Domicilio	61.596	64.151	63.474	62.893	62.287	61.940	61.184	61.226
Dimora	16.582	14.249	14.663	15.309	16.156	17.285	18.349	20.302
Temporanei >12 mesi	–	–	389	747	1.054	1.306	1.670	876
Richiedenti l'asilo (prima e seconda istanza) e richiedenti l'asilo con decisione di rinvio bloccata o pendente	1.225	1.109	1.116	1.227	931	683	521	483
Ammessi provvisoriamente	575	758	652	641	620	688	741	718
Funzionari internazionali	759	768	734	353	282	266	250	238
Stagionali (dato 31.8)	1.634	1.981	1.672	–	–	–	–	–
Temporanei <12 mesi	2.022	2.423	2.333	2.783	2.853	2.681	2.862	1.992
Confinanti	30.498	32.747	34.533	35.648	38.666	41.413	44.894	48.363
<b>Totale</b>	<b>114.891</b>	<b>118.186</b>	<b>119.566</b>	<b>119.601</b>	<b>122.849</b>	<b>126.262</b>	<b>130.471</b>	<b>134.198</b>

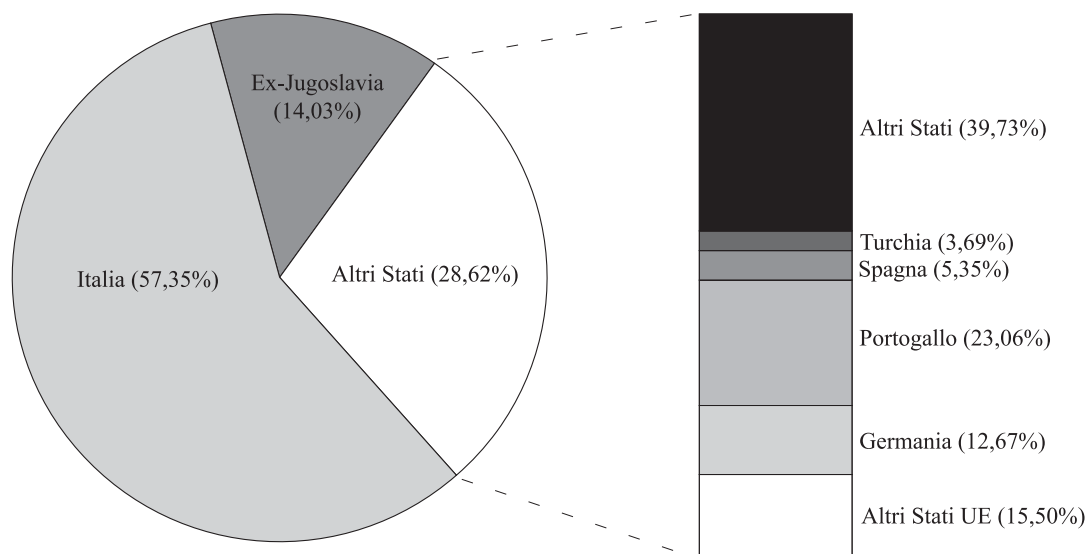
Fonte: Divisione degli interni, Sezione dei permessi e dell'immigrazione.

**3.T8 Popolazione straniera residente, per categoria, dal 1980**

	Dimoranti	Temporanei >12 mesi	Domiciliati	Totale	Svizzera
1980	12.102	–	52.816	<b>64.918</b>	<b>892.807</b>
1985	7.608	–	57.031	<b>64.639</b>	<b>939.671</b>
1990	9.344	–	59.229	<b>68.573</b>	<b>1.100.262</b>
1991	9.697	–	60.575	<b>70.272</b>	<b>1.163.233</b>
1992	12.271	–	60.912	<b>73.183</b>	<b>1.213.463</b>
1993	14.584	–	61.361	<b>75.945</b>	<b>1.260.283</b>
1994	17.372	–	61.789	<b>79.161</b>	<b>1.300.089</b>
1995	18.667	–	62.843	<b>81.510</b>	<b>1.330.574</b>
1996	17.305	–	62.886	<b>80.191</b>	<b>1.337.581</b>
1997	16.585	–	63.310	<b>79.895</b>	<b>1.340.793</b>
1998	16.177	–	62.970	<b>79.147</b>	<b>1.347.911</b>
1999	16.655	–	62.448	<b>79.103</b>	<b>1.368.670</b>
2000	16.582	–	61.596	<b>78.178</b>	<b>1.384.382</b>
2001	14.249	–	64.151	<b>78.400</b>	<b>1.419.095</b>
2002	14.663	389	63.474	<b>78.526</b>	<b>1.447.312</b>
2003	15.309	747	62.893	<b>78.949</b>	<b>1.471.033</b>
2004	16.156	1.054	62.287	<b>79.497</b>	<b>1.495.008</b>
2005	17.285	1.306	61.940	<b>80.531</b>	<b>1.511.937</b>
2006	18.349	1.670	61.184	<b>81.203</b>	<b>1.523.586</b>
2007	20.302	876	61.226	<b>82.404</b>	<b>1.570.965</b>

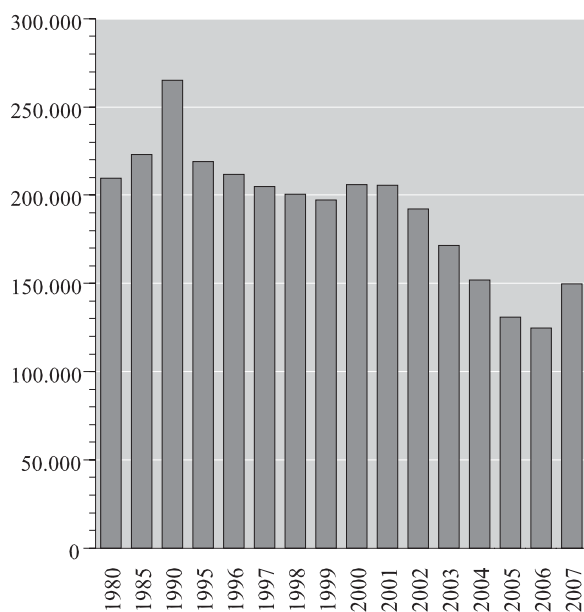
Fonte: Divisione degli interni, Sezione dei permessi e dell'immigrazione.

### 3.T9 Popolazione straniera residente suddivisa per nazione di provenienza, al 31.12.2007



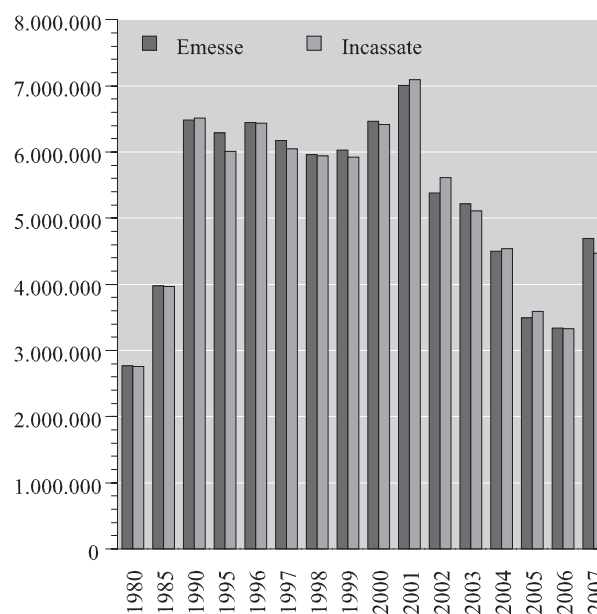
Fonte: Divisione degli interni, Sezione dei permessi e dell'immigrazione.

### 3.T10 Pratiche pervenute alla Sezione dei permessi e dell'immigrazione, dal 1980



Fonte: Divisione degli interni, Sezione dei permessi e dell'immigrazione.

### 3.T11 Tasse emesse e incassate dalla Sezione dei permessi e dell'immigrazione, dal 1980

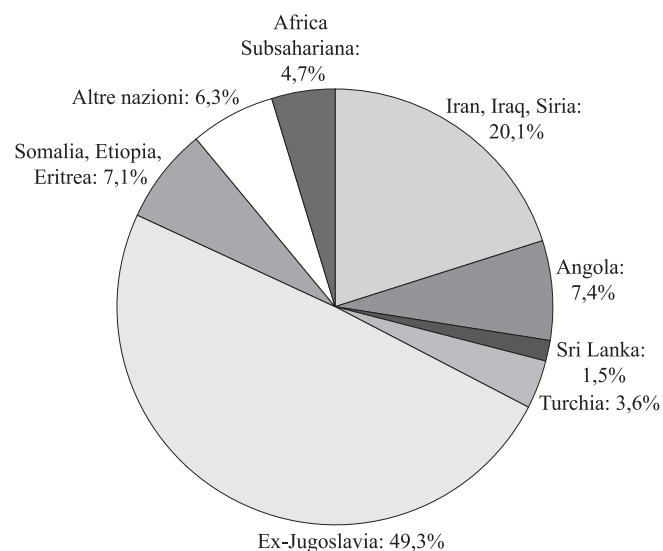


Fonte: Divisione degli interni, Sezione dei permessi e dell'immigrazione.

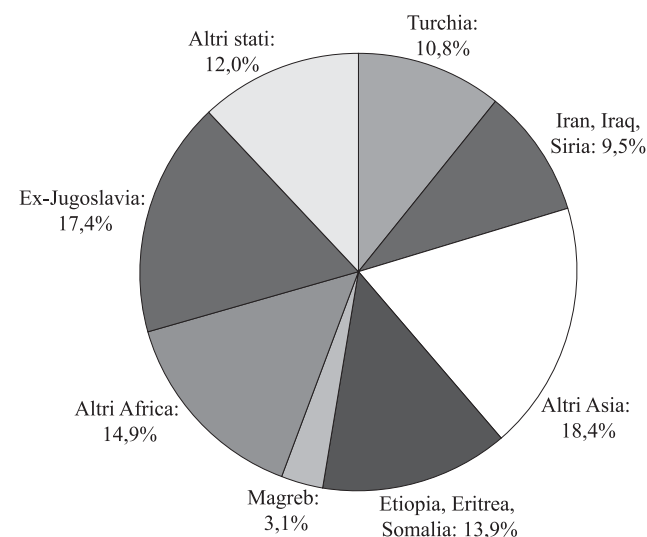
**3.T12 Genere di permessi rilasciati alla popolazione straniera, dal 1997**

	1997	1998	1999	2000	2001	2002	2003	2004	2005	2006	2007
Autorizzazioni d'entrata	5.241	5.174	5.743	6.473	7.050	5.583	6.387	4.887	4.207	3.918	2.954
Dimora (B)	21.984	19.367	21.064	19.421	17.704	16.041	16.489	14.719	14.157	14.366	17.069
Dimora temporanea (L)	7.518	7.768	7.324	7.298	7.685	8.016	9.674	9.728	9.958	10.193	7.687
Dimora stagionale (A)	2.460	2.738	2.560	3.328	3.918	3.239	-	-	-	-	-
Tolleranze	-	-	-	-	-	-	-	-	-	-	-
Ammessi provvisoriamente (F)	1.225	962	872	686	1.053	912	882	812	910	1.139	905
Richiedenti l'asilo (N)	2.234	2.999	4.502	3.419	3.383	3.379	3.173	2.406	1.620	1.179	1.287
Domicilio (C)	29.219	30.043	27.729	27.943	31.339	27.309	27.998	28.173	17.531	11.895	20.192
Sogg. con attività lucrativa (Ci)	-	1	-	1	1	1	3	1	-	1	-
Consenso	205	191	190	242	267	162	136	132	100	83	78
Confinanti (G)	22.101	23.082	22.950	27.380	30.142	33.107	26.261	18.230	14.355	16.607	28.030
Confinanti per studio	122	170	185	206	231	302	326	320	368	443	417
Breve durata (permessino)	8.298	9.002	9.276	9.427	9.491	6.001	2.346	1.815	1.549	1.543	1.397
Domanda d'invito	2.567	2.166	2.428	2.521	1.961	1.249	1.111	927	915	735	776
Visti	2.912	1.871	1.627	1.122	1.113	697	551	362	359	397	492
Diritti di decisione	2.606	2.315	2.015	1.278	1.294	2.674	686	636	743	721	817
<b>Totale</b>	<b>108.692</b>	<b>107.849</b>	<b>108.465</b>	<b>110.745</b>	<b>116.632</b>	<b>108.672</b>	<b>96.023</b>	<b>83.148</b>	<b>66.772</b>	<b>63.220</b>	<b>82.101</b>

Fonte: Divisione degli interni, Sezione dei permessi e dell'immigrazione.

**3.T13 Stranieri ammessi provvisoriamente suddivisi per nazione di provenienza, al 31.12.2007**

Fonte: Divisione degli interni, Sezione dei permessi e dell'immigrazione.

**3.T14 Richiedenti l'asilo suddivisi per nazione di provenienza, al 31.12.2007**

Fonte: Divisione degli interni, Sezione dei permessi e dell'immigrazione.



**3.T15 Contravvenzioni e revoche emesse dalla Sezione dei permessi e dell'immigrazione, dal 1980**

	Decreti di multa	Abbandoni di contravvenzioni	Revoche di permessi	Decisioni di rimpatrio
1980	1.990	–	–	–
1985	3.620	258	–	–
1990	3.320	375	20	–
1995	3.032	3.739	29	–
2000	2.394	2.584	5	10
2001	2.140	2.578	7	7
2002	2.500	3.165	13	–
2003	1.232	4.263	21	–
2004	1.755	4.289	28	–
2005	1.526	4.698	43	–
2006	1.205	4.181	59	–
2007	1.661	6.023	43	–

Fonte: Divisione degli interni, Sezione dei permessi e dell'immigrazione.

**3.T16 Decisioni in applicazione della legge sulle misure coercitive, dal 2000**

	2000	2001	2002	2003	2004	2005	2006	2007
Carcerazioni	85	45	47	60	62	68	45	54
Divieti di abbandono e di accesso	42	80	18	–	17	5	4	21

Fonte: Divisione degli interni, Sezione dei permessi e dell'immigrazione.

**3.T17 Immatricolazioni di veicoli nuovi, emissione di targhe e licenze di circolazione, dal 1998**

	1998	1999	2000	2001	2002	2003	2004	2005	2006	2007
Immatricolazione di veicoli nuovi	22.104	22.717	22.513	23.607	22.412	21.238	21.878	21.886	22.031	24.835
Emissione targhe	22.217	22.711	23.500	23.517	23.219	24.918	24.617	24.787	24.933	26.108
Targhe depositate	24.024	24.844	25.400	25.345	25.173	27.866	27.978	28.549	28.364	28.578
Emissione licenze di circolazione										
Per cambio veicoli	55.538	56.104	55.388	55.793	55.028	52.120	54.313	55.151	69.979	60.989
Per modifiche	16.422	17.139	18.656	19.916	20.212	20.565	22.652	23.492	23.131	25.961
Sequestro targhe per mancata copertura RC o mancato pagamento dell'imposta	1.218	1.301	1.285	1.264	1.251	1.486	1.998	2.116	2.129	2.234

Fonte: Divisione degli interni, Sezione della circolazione, Ufficio amministrativo.

**3.T18 Stato delle immatricolazioni, dal 1998**

	1998	1999	2000	2001	2002	2003	2004	2005	2006	2007
Autoveicoli	192.023	195.731	199.597	203.213	206.037	208.119	210.652	212.971	215.154	218.622
Motoveicoli	20.937	25.541	27.643	29.612	31.008	32.673	33.779	34.768	36.247	37.865
Rimorchi e semirimorchi per autoveicoli e motoveicoli	5.433	5.823	6.261	6.790	7.208	7.680	7.997	8.247	8.724	9.165
Veicoli agricoli	3.632	3.666	2.692	3.714	3.774	3.738	3.719	3.723	3.754	3.785
Macchine semoventi, carri e rimorchi di lavoro	4.464	4.497	4.533	4.462	4.467	4.423	4.467	4.426	4.432	4.388
Ciclomotori muniti di targa	27.322	27.568	27.731	20.591	21.429	22.074	22.629	28.240	28.326	28.445
Ciclomotori con contrassegno rinnovato	9.978	8.989	7.893	7.231	6.604	6.040	5.578	5.148	4.876	4.768
Natanti	7.121	7.140	7.133	7.295	7.307	7.252	7.140	7.143	7.104	7.142
Targhe professionali	950	928	951	987	994	1.010	1.032	1.042	1.095	1.118

Fonte: Divisione degli interni, Sezione della circolazione, Ufficio amministrativo.

**3.T19 Conducenti sottoposti a visita medica e licenze di condurre, dal 1998**

	1998	1999	2000	2001	2002	2003	2004	2005	2006	2007
Visite mediche effettuate	8.235	11.866	12.498	13.055	9.527	12.219	13.535	14.954	14.844	16.344
Licenze per allievo conducente rilasciate	9.047	9.251	9.218	8.145	8.308	7.530	7.477	8.360	7.222	7.881
Apertura incarto per ammissione agli esami	...	...	...	...	...	3.652	5.486	5.563	3.643	4.586
Rilascio licenze di condurre in formato carta di credito su conversione licenze di condurre blu	...	...	...	...	...	18.351	2.055	14.737	11.381	9.209
Rilascio licenze di condurre dopo superamento esame pratico	...	...	...	...	...	5.297	4.529	4.598	4.775	4.586

Fonte: Divisione degli interni, Sezione della circolazione, Ufficio amministrativo.

**3.T20 Immatricolazione di natanti, licenze di navigazione, esami e collaudi, dal 1998**

	1998	1999	2000	2001	2002	2003	2004	2005	2006	2007
Immatricolazione natanti	562	543	686	645	618	560	553	600	616	621
Licenze di navigazione	1.144	957	1.146	1.175	1.177	1.115	1.058	1.111	1.195	1.194
Esami teorici	258	268	263	317	315	369	315	268	283	302
Esami pratici	296	311	293	339	365	399	340	380	309	350
Collaudi	2.178	1.905	2.123	1.896	2.161	1.803	2.149	2.044	2.453	1.913

Fonte: Divisione degli interni, Sezione della circolazione, Ufficio amministrativo.

**3.T21 Autorizzazioni per manifestazioni sportive, dal 1998**

	1998	1999	2000	2001	2002	2003	2004	2005	2006	2007
Autorizzazioni per manifestazioni sportive	155	167	162	175	158	154	135	150	144	144

Fonte: Divisione degli interni, Sezione della circolazione, Ufficio amministrativo.

**3.T22 Collaudi, esami e permessi speciali, dal 1998**

	1998	1999	2000	2001	2002	2003	2004	2005	2006	2007
Collaudi ed esami successivi	36.205	36.094	33.207	41.008	56.472	61.275	63.888	64.784	64.850	58.974
Omologazione rumore e gas di scarico	153	161	99	46	11	4	37	29	34	15
Esami teorici	7.105	7.314	6.804	7.061	6.983	7.317	6.808	6.665	4.958	5.453
Esami pratici di guida	7.193	7.448	7.237	7.637	7.647	7.197	6.334	6.609	6.971	6.577
Esami speciali (Test attitudinale)	213	256	239	222	223	166	26	29	54	86
Perizie tecniche per il Ministero pubblico	23	48	34	39	44	39	55	36	38	31
Permessi speciali	3.486	3.347	3.939	5.460	6.642	7.472	7.772	4.554	4.767	5.267

Fonte: Divisione degli interni, Sezione della circolazione, Ufficio tecnico.

**3.T23 Pratiche entrate e sbrigate dall'Ufficio giuridico della circolazione, dal 1998**

	1998	1999	2000	2001	2002	2003	2004	2005	2006	2007
<b>Entrate</b>										
Rapporti di infortunio e di segnalazione per il territorio cantonale	4.284	4.198	4.103	4.059	4.152	3.931	3.854	4.331	4.606	4.312
Rapporti di accertamento (art. 130 cpv. 2 e 135 OAC)	5.512	5.426	4.880	4.869	4.681	4.609	4.681	4.074	4.067	3.723
Rapporti di contravvenzione	26.315	29.659	28.283	30.386	29.204	37.695	33.833	36.911	33.535	35.959
Denunce secondo art. 375 ter CPC	2.680	3.264	2.945	3.229	4.085	3.598	4.042	5.581	5.224	4.945
<b>Sbrigate</b>										
Diffide di revoca o di divieto	2.736	2.684	2.703	3.071	3.197	3.086	3.894	4.012	4.500	2.885 <sup>1</sup>
Revoche o divieto	2.916	3.007	3.160	3.712	3.653	3.303	4.932	4.682	6.120	5.398 <sup>2</sup>
Ammonizioni	2.337	2.291	2.440	2.328	2.599	2.254	2.306	2.768	2.276	2.123 <sup>3</sup>
Osservazioni a ricorsi contro provvedimenti amministrativi	184	170	153	209	174	140	207	170	182	182
Riesami per ripristino licenza	242	241	230	232	286	226	255	194	288	247
Nuovi esami di condurre	26	41	36	64	75	40	40	55	64	42
Esami psico-tecnici	110	109	110	117	122	126	149	128	145	120
Ordine di perizia Ingrado (Centro di cura dell'alcolismo)	203	151	145	185	155	183	197	159	163	152
Rapporti di contravvenzione stesi su incidenti	2.618	2.184	2.105	2.386	2.426	1.991	2.056	1.734	1.834	1.898
Multe inflitte con procedura ordinaria	25.000	27.900	26.800	29.000	27.500	36.600	32.100	34.500	31.300	33.900
Abbandono rapporti di contravvenzione	1.315	1.759	1.483	1.386	1.704	1.695	1.733	2.411	2.235	2.059
Osservazioni a ricorsi contro decisione di multa	343	313	246	257	242	306	256	258	232	209

<sup>1</sup> Fino a fine agosto 2007.<sup>2</sup> Di cui 1.444 in CARI.<sup>3</sup> Di cui 334 in CARI.

Fonte: Divisione degli interni, Sezione della circolazione, Ufficio giuridico.

**3.T24 Esercizi pubblici secondo la categoria di patente e di permesso, dal 1998**

	1998	1999	2000	2001	2002	2003	2004	2005	2006	2007
<b>Patenti di categoria A (con alloggio)<sup>1</sup></b>	<b>697</b>	<b>705</b>	<b>738</b>	<b>694</b>	<b>689</b>	<b>717</b>	<b>721</b>	<b>722</b>	<b>710</b>	<b>711</b>
Alberghi, motel, garni	363	303	329	322	317	311	303	289	285	281
Pensioni, locande, osterie, ristoranti e trattorie	245	339	329	287	271	262	256	255	241	237
Ostelli	86	41	51	49	48	48	48	46	46	46
Pensioni private di famiglie da 4 fino a 9 pensionanti	–	5	5	5	6	6	5	6	6	6
Case di salute, cura	–	–	2	5	5	5	4	4	4	4
Colonie di vacanza	3	3	3	3	3	2	2	2	2	3
Cantine e cucine operaie	–	12	12	15	14	16	15	15	15	17
Rifugi e capanne di montagna	–	2	7	8	9	9	9	9	8	8
Camere, appartamenti, case o altre unità abitative	–	–	–	–	16	58	79	96	103	109
<b>Patenti di cat. B (senz'alloggio)</b>	<b>1.821</b>	<b>1.921</b>	<b>1.974</b>	<b>1.978</b>	<b>2.433</b>	<b>2.410</b>	<b>2.372</b>	<b>2.365</b>	<b>2.336</b>	<b>2.334</b>
Locali notturni	83	79	76	77	79	81	79	81	80	75
Ristoranti, snack-bar, grill-room, tratt., osterie, birrerie	1.258	1.274	1.306	1.301	1.239	1.253	1.250	1.250	1.244	1.253
Caffè, bar pasticcerie, gelaterie, tea-room	468	476	481	478	452	440	432	422	424	424
Buffet e mescite di club	12	14	13	13	14	17	17	19	17	16
Rifugi e capanne	–	1	–	1	1	1	1	1	1	1
Mescite	–	32	47	53	58	54	56	57	59	63
Cantine e cucine	–	–	–	1	1	1	2	–	–	–
Mense	–	45	51	54	46	46	45	44	45	42
Spacci di bevande distillate	–	–	–	–	543	517	490	491	466	460

<sup>1</sup> Letti disponibili :

1998: 29.129	2001: 31.892	2004: 42.450	2007: 51.795
1999: 30.036	2002: 37.185	2005: 44.291	
2000: 31.905	2003: 40.324	2006: 47.466	

Fonte: Divisione degli interni, Sezione dei permessi e delle immigrazioni, Ufficio dei permessi.

**3.T25 Commercio di armi e munizioni, esplosivi, dal 1998**

	1998	1999	2000	2001	2002	2003	2004	2005	2006	2007
<b>Acquisto armi</b>										
Autorizzazioni acquisto armi emesse	391	956	854	740	628	663	674	589	583	583
Autorizzazioni acquisto armi annullate	7	3	2	1	–	–	1	2	–	–
Istanze acquisto armi annullate o respinte	22	20	18	20	15	13	22	8	13	6
<b>Patenti commercio armi e munizioni</b>										
Patenti commercio armi in vigore	23	20	15	15	20	22	23	23	23	23
Patenti commercio armi estinte	1	3	5	–	3	–	–	–	–	–
Patenti commercio armi emesse	1	–	–	–	8	2	1	–	–	–
<b>Patenti commercio armi ad aria compressa</b>										
Patenti in vigore	3	–	–	–	–	–	–	–	–	–
Commercio armi bianche	33	33	33	33	–	–	–	–	–	–
<b>Collezionisti armi da fuoco</b>										
Certificati in vigore	726	726	726	727	730	491	324	259	258	261
Certificati emessi	16	–	–	1	7	5	4	3	1	3
Certificati estinti	3	–	–	–	4	244	171	68	2	–
<b>Licenze porto armi</b>										
Licenze in vigore	233	229	250	289	336	265	279	321	308	332
Licenze rilasciate	28	31	210	173	167	176	182	239	183	269
Licenze annullate	36	35	63	45	39	85	80	87	69	81
Licenze rinnovate	38	–	–	–	–	–	–	–	–	–
Istanze respinte	5	15	9	6	8	5	–	2	5	3

Fonte: Divisione degli interni, Sezione dei permessi e delle immigrazioni, Ufficio dei permessi.

**3.T26 Pesi e misure - Rapporto d'attività (strumenti di misura) per l'anno 2007**

	Sottoposti a verificazione	Scaduti nel 2007	Verificati	Contestati tipo		Ammoniti
				A	B	
<b>Genere degli strumenti di misura (categoria)</b>						
Bilance per la vendita diretta al pubblico; analogico / numerico	1.555	756	790	92	2	-
Bilance non destinate alla vendita diretta	1.077	477	464	24	5	-
Bilance per autoveicoli	117	52	55	8	-	-
Bilance ferroviarie	6	3	3	1	-	-
Bilance speciali	11	7	7	1	-	-
Strum. di pesatura, ripetutamente totalizzanti a funz. automatico	-	-	-	-	-	-
Strum. di pesatura, alternativamente totalizzanti a funz. automatico	-	-	-	-	-	-
Strum. di misura utilizzati per il preimballaggio	127	127	248	14	-	-
<b>Pesi</b>						
- Classe M2, M3	-	-	10	-	-	-
- Classe F1, F2, M1	-	-	-	-	-	-
<b>Impianti di misurazione di volume per oli minerali</b>						
- In impianti di misurazione stradali	3.059	2.098	1.447	47	2	-
- A getto continuo in cisterne di trasporto	121	121	112	27	2	-
- A getto continuo in magazzini	42	42	42	14	-	-
- Apparecchi addizionali	220	169	102	10	1	-
Distributori stradale di gas naturale ad alta pressione	5	5	5	-	-	-
<b>Impianti di misurazione di volume per derrate alimentari</b>						
- A getto continuo stazionari	-	-	-	-	-	-
- A getto continuo in cisterne di trasporto	-	-	-	-	-	-
- Apparecchi addizionali	-	-	-	-	-	-
<b>Contatori di massa</b>						
- Per oli minerali	-	-	-	-	-	-
- Per derrate alimentari	-	-	-	-	-	-
<b>Misure di volume</b>						
- Fusti	6	-	-	-	-	-
- Damigiane	-	-	-	-	-	-
- Misure per lo spaccio	-	-	-	-	-	-
- Altri	-	-	-	-	-	-
Casse di cubatura	-	-	1	-	-	-
<b>Misure di lunghezza</b>						
Strumenti di misurazione dei componenti gassosi	-	312	152	3	15	-
Strumenti di misura del fumo diesel	-	59	39	2	5	-
Strumenti combinati	-	-	-	1	5	-
Altri strumenti di misurazione	-	56	36	-	-	-
<b>Totale</b>	<b>6.346</b>	<b>4.284</b>	<b>3.513</b>	<b>244</b>	<b>37</b>	<b>-</b>

Fonte: Divisione degli interni, Sezione dei permessi e delle immigrazioni, Ufficio dei permessi.

**3.T27 Pesì e misure - Rapporto d'attività (preimballaggi industriali) per l'anno 2007**

Designazione prodotti	Totale lotti esaminati	Lotti accettati	Lotti contestati	Avvertimento	Denuncia
<b>Controllo dei preimballaggi industriali</b>					
Secondo il peso					
- in blocchi (cioccolata, burro, sapone, pane, grasso, dolci, ecc.)	51	36	4	4	-
- prodotti in polvere o granulati (zucchero, farina, caffè, lisciva, ecc.)	78	58	5	4	-
- imballaggi con involucro protettivo, rete, sacco di plastica	55	42	6	6	-
- prodotti surgelati (pesce, carni, verdure, ecc.)					
- conserve (alimenti umidi per animali, prodotti alimentati, ecc.)	1	1	-	-	-
- secchi o bidoni, scatole, tazze e bicchieri (colori, yogurt, ecc.)	-	-	-	-	-
- tubi (cosmetici, derrate alimentati, prodotti chimico-tecnici, ecc.)	-	-	-	-	-
- aerosol	-	-	-	-	-
- gas liquefatto	-	-	-	-	-
- fibre tessili (lana, raffia, corda, fibre naturali o sintetiche, ecc.)	-	-	-	-	-
Secondo volume					
- liquidi e prodotti pastosi, cosmetici; in imballaggi persi	2	2	-	-	-
- liquidi in imballaggi con deposito (bottiglie con deposito, ecc.)	1	1	-	-	-
- imballaggi con involucro di protezione (terra, torba, ecc.)	-	-	-	-	-
- conserve					
- secchi o bidoni, scatole (colori, cosmetici, derrate alimentari, ecc.)	9	9	-	-	-
- tubi (cosmetici, derrate alimentari, ecc.)	-	-	-	-	-
- aerosol	-	-	-	-	-
- in blocchi gelati, ecc.)	-	-	-	-	-
- recipienti di misura (bottiglie, bicchieri, ecc.)	-	-	-	-	-
Secondo la lunghezza, la superficie e il numero di pezzi					
- tessuti, nastri, piastrelle, sigarette, edulcoranti, ecc.	-	-	-	-	-
<b>Totale</b>	<b>197</b>	<b>149</b>	<b>15</b>	<b>14</b>	<b>-</b>

Fonte: Divisione degli interni, Sezione dei permessi e delle immigrazioni, Ufficio dei permessi.



**3.T28 Pesì e misure - Rapporto d'attività (fabbricante e produttore) per l'anno 2007**

	Imprese sottoposte al controllo	Imprese controllate nel 2007	Lotti controllati nel 2007	Lotti respinti
<b>Impresa: fabbricante e produttore industriale senza punto vendita</b>				
Grandezza dell'impresa				
- piccola	26	20	77	2
- media	10	8	21	1
- grande	1	1	4	-
<b>Totale</b>	<b>37</b>	<b>29</b>	<b>102</b>	<b>3</b>
Importatori di preimballati (con magazzino)	7	5	10	-
Produttori industriali con punti di vendita	141	66	85	12

Fonte: Divisione degli interni, Sezione dei permessi e delle immigrazioni, Ufficio dei permessi.

**3.T29 Pesì e misure - Rapporto d'attività (preimballaggi aleatori) per l'anno 2007**

	Imprese sottoposte al controllo	Imprese controllate nel 2007	Preimball. aleatori controllati nel 2007	Preimball. aleatori respinti nel 2007
<b>Controlli di preimballaggi aleatori</b>				
Produttori di preimballaggi aleatori				
- imprese senza punto di vendita	35	28	63	3
- importatori	1	1	-	-
- produttori con punti di vendita	46	26	10	-

Fonte: Divisione degli interni, Sezione dei permessi e delle immigrazioni, Ufficio dei permessi.

**3.T30 Pesì e misure - Rapporto d'attività (punti vendita) per l'anno 2007**

	Punti vendita nel circondario/ cantone	Punti vendita controllati nel 2007	Punti vendita contestati nel 2007	Punti vendita denunciati nel 2007
<b>Sorveglianza del mercato nei punti vendita al pubblico</b>				
Punti di vendita di merci misurabili: vendita di merce sfusa/preimball.	498	223	26	-

Fonte: Divisione degli interni, Sezione dei permessi e delle immigrazioni, Ufficio dei permessi.

**3.T31 Commercio e professioni ambulanti e apparecchi automatici, dal 2002**

	2002	2003	2004	2005	2006	2007
<b>Rilascio e rinnovi di licenze</b>						
I. Venditori ambulanti con e senza veicoli a motore non attrezzati	359	... <sup>1</sup>	... <sup>1</sup>	... <sup>1</sup>	... <sup>1</sup>	... <sup>1</sup>
II. Venditori ambulanti con veicoli a motore attrezzati (bancarelle ambulanti)	22	... <sup>1</sup>	... <sup>1</sup>	... <sup>1</sup>	... <sup>1</sup>	... <sup>1</sup>
III. Venditori ambulanti con veicoli appositamente attrezzati (negozi ambulanti)	3	... <sup>1</sup>	... <sup>1</sup>	... <sup>1</sup>	... <sup>1</sup>	... <sup>1</sup>
IV. Apertura mostre, esposizioni o spacci temporanei	50	... <sup>1</sup>	... <sup>1</sup>	... <sup>1</sup>	... <sup>1</sup>	... <sup>1</sup>
V. Licenze per l'incetta ambulante	–	... <sup>1</sup>	... <sup>1</sup>	... <sup>1</sup>	... <sup>1</sup>	... <sup>1</sup>
VI. Professioni artistiche ambulanti quali giostre, circhi, artigiani, ecc.	87	... <sup>1</sup>	... <sup>1</sup>	... <sup>1</sup>	... <sup>1</sup>	... <sup>1</sup>
VII. Licenze per apparecchi automatici	6.918	... <sup>1</sup>	... <sup>1</sup>	... <sup>1</sup>	... <sup>1</sup>	... <sup>1</sup>
Multe inflitte per commercio ambulante	10	... <sup>1</sup>	... <sup>1</sup>	... <sup>1</sup>	... <sup>1</sup>	... <sup>1</sup>
Multe inflitte per apparecchi automatici	4	... <sup>1</sup>	... <sup>1</sup>	... <sup>1</sup>	... <sup>1</sup>	... <sup>1</sup>
<b>Viaggiatori di commercio</b>						
Tessere di legittimazione per viaggiatori al minuto	36	... <sup>1</sup>	... <sup>1</sup>	... <sup>1</sup>	... <sup>1</sup>	... <sup>1</sup>
Tessere di legittimazione per viaggiatori all'ingrosso	36	... <sup>1</sup>	... <sup>1</sup>	... <sup>1</sup>	... <sup>1</sup>	... <sup>1</sup>
Multe inflitte	–	... <sup>1</sup>	... <sup>1</sup>	... <sup>1</sup>	... <sup>1</sup>	... <sup>1</sup>
<b>Rilascio tessere e licenze</b>						
Tessere di legittimazione per commercianti ambulanti	–	291	365	268	151	121
Licenze per apparecchi automatici	–	695	695	771	612	597
Multe inflitte per commercio ambulante	–	8	1	1	4	2
Multe inflitte per apparecchi automatici	–	2	1	2	11	4
Multe inflitte per indicazione dei prezzi	–	9	7	3	44	14
<b>Autorizzazioni per baracconisti</b>	–	–	<b>2</b>	<b>2</b>	<b>2</b>	<b>3</b>
<b>Autorizzazioni per impresari circensi</b>	–	–	<b>1</b>	<b>1</b>	–	–
<b>Autorizzazioni alle imprese per il rilascio delle autorizzazioni ai propri dipendenti</b>	–	–	<b>2</b>	<b>1</b>	<b>1</b>	<b>1</b>

<sup>1</sup> 2003 Entrata in vigore nuova legge.

Fonte: Divisione degli interni, Sezione dei permessi e delle immigrazioni, Ufficio dei permessi.

**3.T32 Tombole, lotterie e diversi<sup>1</sup>, dal 2003**

	2003	2004	2005	2006	2007
<b>Tombole</b>					
Da fr. 0,50	318.145	290.604	294.439	274.385	248.234
Da fr. 0,20	18.753	17.997	17.901	17.565	16.196
Da fr. 1,00	25.493	23.095	25.362	27.388	25.635

<sup>1</sup> Tombole: Sono state autorizzate 994 tombole (684 autorizzazioni per il gioco, 310 autorizzazioni per ritiro cartelle, 173 autorizzazioni in esenzione) con la ripartizione di blocchetti da 150 cartelle (tassa erariale 15%) come sopra indicato.

Lotterie: Le lotterie autorizzate (comprese le ruote della fortuna, riffe, ecc...) sono state 563.

Diversi: Sono stati concessi esoneri dal pagamento della tassa erariale per 92 lotterie e 173 tombole.

Fonte: Divisione degli interni, Sezione dei permessi e delle immigrazioni, Ufficio dei permessi.

**3.T33 Documenti d'identità, dal 2001**

	2001	2002	2003	2004	2005	2006	2007
Passaporti							
Passaporti di prima emissione	4.474	3.763	... <sup>1</sup>	... <sup>1</sup>	... <sup>1</sup>	... <sup>1</sup>	... <sup>1</sup>
Passaporti sostituiti	6.383	4.799	... <sup>1</sup>	... <sup>1</sup>	... <sup>1</sup>	... <sup>1</sup>	... <sup>1</sup>
Passaporti duplicati	407	259	... <sup>1</sup>	... <sup>1</sup>	... <sup>1</sup>	... <sup>1</sup>	... <sup>1</sup>
Passaporti prolungati	14.682	12.078	... <sup>1</sup>	... <sup>1</sup>	... <sup>1</sup>	... <sup>1</sup>	... <sup>1</sup>
<b>Totale operazioni per passaporti personali</b>	<b>25.946</b>	<b>20.899</b>	... <sup>1</sup>	... <sup>1</sup>	... <sup>1</sup>	... <sup>1</sup>	... <sup>1</sup>
Passaporti collettivi							
Passaporti collettivi	3	3	... <sup>1</sup>	... <sup>1</sup>	... <sup>1</sup>	... <sup>1</sup>	... <sup>1</sup>
Per numero di persone	159	157	... <sup>1</sup>	... <sup>1</sup>	... <sup>1</sup>	... <sup>1</sup>	... <sup>1</sup>
Iscrizione figli	2.644	2.236	... <sup>1</sup>	... <sup>1</sup>	... <sup>1</sup>	... <sup>1</sup>	... <sup>1</sup>
Emissione richiami della validità dei passaporti (inviati ai titolari due mesi prima della scadenza)	21.310	17.069	... <sup>1</sup>	... <sup>1</sup>	... <sup>1</sup>	... <sup>1</sup>	... <sup>1</sup>
Revoche per passaporti ritrovati	61	57	... <sup>1</sup>	... <sup>1</sup>	... <sup>1</sup>	... <sup>1</sup>	... <sup>1</sup>
Emissione: cassa	3.483	3.136	... <sup>1</sup>	... <sup>1</sup>	... <sup>1</sup>	... <sup>1</sup>	... <sup>1</sup>
Carta d'identità							
Carte d'identità "di fortuna"	115	117	... <sup>1</sup>	... <sup>1</sup>	... <sup>1</sup>	... <sup>1</sup>	... <sup>1</sup>
Correzioni	5	–	... <sup>1</sup>	... <sup>1</sup>	... <sup>1</sup>	... <sup>1</sup>	... <sup>1</sup>
Lasciapassare							
Emessi dalle Gendarmerie cantonali	719	661	... <sup>1</sup>	... <sup>1</sup>	... <sup>1</sup>	... <sup>1</sup>	... <sup>1</sup>
Emessi dai posti doganali di confine	2.848	2.608	... <sup>1</sup>	... <sup>1</sup>	... <sup>1</sup>	... <sup>1</sup>	... <sup>1</sup>
<b>Totale</b>	<b>3.567</b>	<b>3.269</b>	... <sup>1</sup>	... <sup>1</sup>	... <sup>1</sup>	... <sup>1</sup>	... <sup>1</sup>
Passaporti e carte d'identità	–	–	49.225	60.468	65.313	57.769	45.463
Passaporti provvisori	–	–	3.310	1.645	1.411	1.240	1.070
Passaporti prolungati	–	–	6.331	... <sup>1</sup>	... <sup>1</sup>	... <sup>1</sup>	... <sup>1</sup>
<b>Totale operazioni per documenti d'identità</b>	–	–	<b>58.866</b>	<b>62.113</b>	<b>66.724</b>	<b>59.009</b>	<b>46.533</b>
Revoche per passaporti ritrovati	–	–	22	15	18	7	17
Emissione: cassa	–	–	2.103	347	327	497	1.772
Lasciapassare							
Emessi dalle Gendarmerie cantonali	–	–	617	457	360	154	157
Emessi dai posti doganali di confine	–	–	2.379	1.856	1.912	1.661	1.350
<b>Totale</b>	–	–	<b>2.996</b>	<b>2.313</b>	<b>2.272</b>	<b>1.815</b>	<b>1.507</b>

<sup>1</sup> 2003 Entrata in vigore nuova Legge.