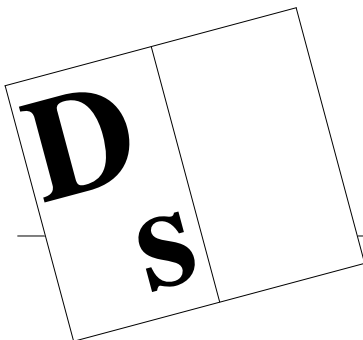

Statistica degli allievi inizio anno 2005/06

Documenti
di statistica

Ufficio
studi e ricerche



Documenti
di statistica

Repubblica e Cantone
del Ticino
Dipartimento dell'educazione,
della cultura e dello sport

© 2006
Divisione della scuola
Ufficio studi e ricerche

Il documento è disponibile su internet all'URL

<http://www.ti.ch/usr>

La riproduzione è autorizzata soltanto con la citazione della fonte.

Barbara Rigoni

Statistica degli allievi inizio anno 2005/06

Documenti
di statistica

Ufficio
studi e ricerche

Variazione percentuale del numero degli allievi, delle sezioni e della media di allievi per sezione nelle scuole pubbliche rispetto al 2004/05		9
Evoluzione del numero di allievi delle scuole pubbliche secondo il settore scolastico, dal 1995/96 al 2005/06		10
1.	Statistica generale	
1.1	Statistica generale degli allievi delle scuole pubbliche nell'anno 2005/06	13
1.2	Statistica generale degli allievi delle scuole private nell'anno 2005/06	17
2.	Scuole dell'infanzia	
2.1	Scuole dell'infanzia pubbliche	21
2.2	Scuola dell'infanzia privata parificata	22
2.3	Scuola dell'infanzia privata non parificata	22
3.	Scuole elementari	
3.1	Scuole elementari pubbliche	25
3.2	Numero di classi nelle scuole elementari pubbliche	26
3.3	Scuole elementari private parificate	27
3.4	Scuole elementari private non parificate	29
3.5	Numero di classi nelle scuole elementari private parificate	30
4.	Scuole speciali	
4.1	Scuole speciali pubbliche	33
4.2	Scuole speciali private	34
5.	Scuole medie	
5.1	Scuole medie pubbliche	37
5.2	Scuole medie private parificate	38
5.3	Scuola media privata non parificata	39
6.	Scuole medie superiori	
6.1	Licei cantonali	43
6.2	Licei privati	44
6.3	Scuola media e liceo di tipo italiano	45
6.4	Scuola cantonale di commercio, Bellinzona	46
7.	Formazione professionale	
	Schema scolastico	49
7.1	Corsi pre-tirocinio	50
7.2	Scuole professionali secondarie a tempo pieno	51
7.2.1	Scuola d'arti e mestieri dell'elettronica, del disegno tecnico e dell'informatica, Trevano-Canobbio	51
7.2.2	Scuola d'arti e mestieri dell'elettrotecnica e della meccanica, Bellinzona	52
7.2.3	Scuole d'arti e mestieri della sartoria, Biasca/Viganello	53
7.2.4	Centro scolastico per industrie artistiche, Lugano	54
7.2.5	Scuole medie di commercio, Chiasso/Locarno/Lugano	55
7.2.6	Scuola professionale per sportivi di élite	56

	7.2.7	Scuola spec. per le professioni sanitarie e sociali Canobbio e Manno	57
	7.2.8	Scuola maturità professionale commerciale post- tirocinio o post-diploma	58
	7.2.9	Scuola maturità professionale tecnica post- tirocinio o post-diploma	59
	7.2.10	Scuola maturità professionale artistica post- tirocinio o post-diploma	60
7.3		Scuole professionali secondarie a tempo parziale	
	7.3.1	Istituto agrario, Mezzana	61
	7.3.2	Scuole professionali artigianali e industriali SPAI	62
	7.3.3	Scuola maturità professionale tecnica integrata al tirocinio	63
	7.3.4	Scuole professionali commerciali SPC	64
	7.3.5	Scuola maturità professionale commerciale integrata al tirocinio	65
	7.3.6	Formazione empirica e tirocinio pratico	66
	7.3.7	Scuola cantonale degli operatori sociali	67
	7.3.8	Scuola medico-tecnica	68
7.4		Scuole professionali superiori	
	7.4.1	Scuola spec. sup. di tecnica dell'edilizia e dell'impiantistica, Trevano-Canobbio	69
	7.4.2	Scuola spec. sup. di tecnica della meccanica, dell'elettrotecnica e dei processi aziendali, Bellinzona	70
	7.4.3	Scuola spec. sup. di tecnica dell'abbigliamento e della moda di Lugano, Viganello	71
	7.4.4	Scuola superiore d'informatica di gestione, Bellinzona	72
	7.4.5	Scuola spec. sup. di ristorazione alberghiera e del turismo, Bellinzona	73
	7.4.6	Scuola superiore medico-tecnica	74
	7.4.7	Scuola superiore in cure infermieristiche	75
	7.4.8	Scuola superiore per le formazioni sanitarie	76
<hr/>			
8.		Alta Scuola Pedagogica	
	8.1	Maestro SI/SE	79
	8.2	Certificato abilitazione insegnamento	79
<hr/>			
9.		Scuola Universitaria Professionale della Svizzera Italiana	
	9.1	Dipartimento ambiente, costruzioni e design	83
	9.2	Dipartimento scienze aziendali e sociali	83
	9.3	Dipartimento tecnologie innovative	84
<hr/>			
10.		Altre scuole private	
	10.1	Scuola americana, Montagnola	87
	10.2	Scuole di lingue e commercio	88

11.	Allegato A		
	11.1	Media di allievi per sezione nelle scuole pubbliche	91
	11.2	Scuole dell'infanzia	92
	11.3	Scuole elementari	93
	11.4	Scuole medie	94
	11.5	Licei cantonali	95
	11.6	Scuole medie superiori	96

12.	Allegato B		
	12.1	Allievi accolti in monoclasse e in pluriclassi e relative percentuali nelle scuole elementari pubbliche dal 1992/93 al 2005/06	99
	12.2	Allievi accolti in monoclasse e in pluriclassi e e relative percentuali nelle scuole elementari pubbliche nel 2005/06	100

I dati relativi all'Università della Svizzera Italiana sono consultabili nel sito: http://www.unisi.ch/index/ateneo/presentazione/usi_cifre.htm

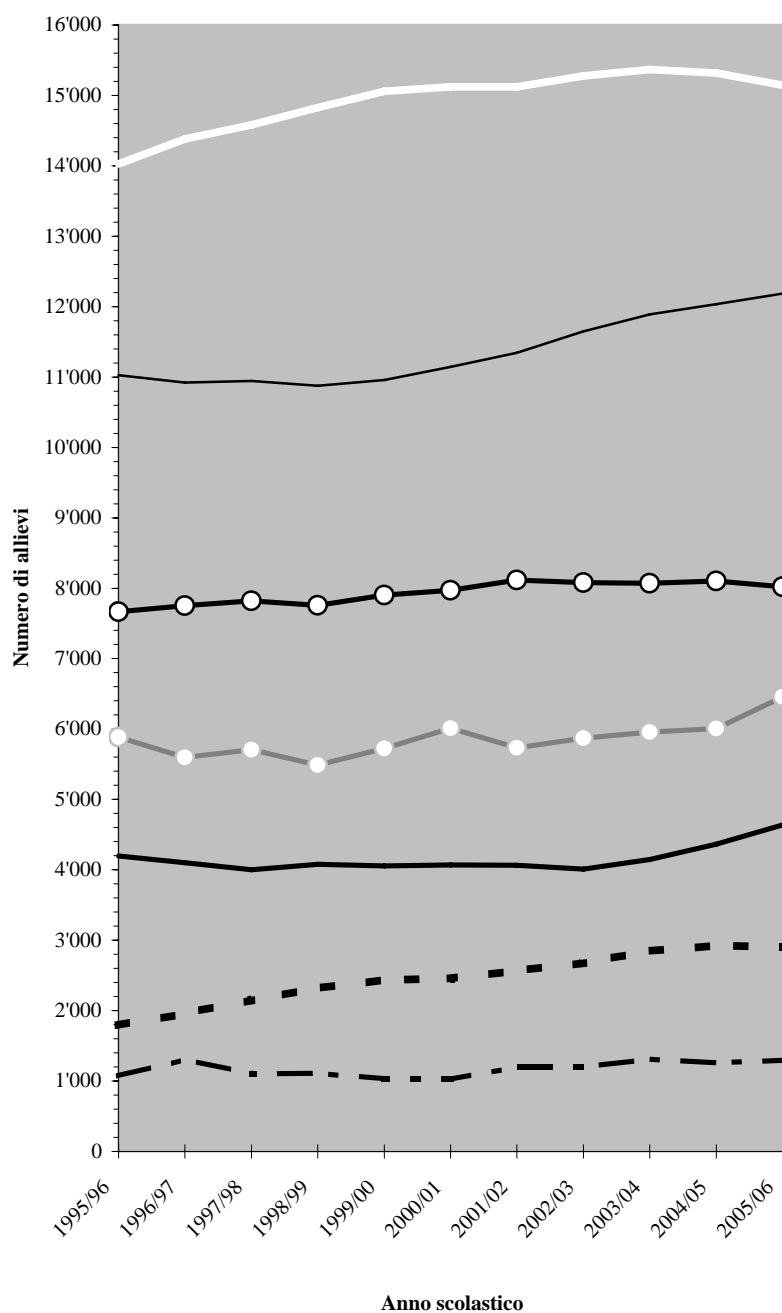
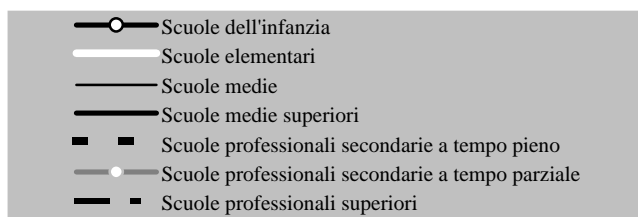
Variazione percentuale delle sezioni, degli allievi e della media di allievi per sezione nelle scuole pubbliche rispetto al 2004/05

Genere della scuola	2004/05			2005/06			Variazione %		
	Sezioni	Allievi	Media	Sezioni	Allievi	Media	Sezioni	Allievi	Media
Scuole dell'infanzia	387	8101	20.9	387	8020	20.7	-1.0	-1.0	
Scuole elementari	800	15320	19.2	796	15147	19.0	-0.5	-1.1	-0.6
Scuole speciali	69 *	492	7.1	69 *	478	6.9		-2.8	-2.8
Scuole medie	580	12033	20.7	594	12186	20.5	2.4	1.3	-1.1
Scuole medie superiori	219	4366	19.9	229	4636	20.2	4.6	6.2	1.5
Licei	173	3436	19.9	179	3621	20.2	3.5	5.4	1.9
Scuola cantonale di commercio	45	909	20.2	48	969	20.2	6.7	6.6	-0.1
Corso passerella per ASP e form. universitaria	1	21	21.0	2	46	23.0	100.0	119.0	9.5
Corsi pre-tirocinio	10	132	13.2	11	130	11.8	10.0	-1.5	-10.5
Scuole professionali secondarie a tempo pieno	173	2925	16.9	176	2900	16.5	1.7	-0.9	-2.5
Sc. arti e mest. elettron., dis. tecn. e informatica, Trevano	16	251	15.7	16	240	15.0		-4.4	-4.4
Scuola arti e mestieri dell'elettrotecn. e della meccanica	9	178	19.8	9	176	19.6		-1.1	-1.1
Scuola cantonale d'arti mestieri della sartoria	16	159	9.9	18	188	10.4	12.5	18.2	5.1
Centro scolastico industrie artistiche	27 **	309	11.4	29 **	339	11.7	7.4	9.7	2.1
Scuole medie di commercio	48	929	19.4	44	858	19.5	-8.3	-7.6	0.8
Scuola professionale per sportivi di élite	8	103	12.9	8	102	12.8		-1.0	-1.0
Scuola spec. per le professioni sanitarie e sociali	37	799	21.6	37	786	21.2		-1.6	-1.6
Sc. maturità prof. commerciale post-tirocinio o post-diploma	5	84	16.8	5	72	14.4		-14.3	-14.3
Sc. maturità prof. tecnica post-tirocinio o post-diploma	6	91	15.2	8	112	14.0	33.3	23.1	-7.7
Sc. maturità prof. artistica post-tirocinio o post-diploma	1	22	22.0	2	27	13.5	100.0	22.7	-38.6
Scuole professionali secondarie a tempo parziale	573	6004	10.5	578	6433	11.1	0.9	7.1	6.2
Istituto agrario, Mezzana	3	23	7.7	3	31	10.3		34.8	34.8
Scuole professionali artigianali e industriali (SPAI)	408	3750	9.2	402	4023	10.0	-1.5	7.3	8.9
Scuole professionali commerciali (SPC)	77	1357	17.6	83	1396	16.8	7.8	2.9	-4.6
Formazione empirica e tirocinio pratico	48	237	4.9	49	242	4.9	2.1	2.1	0.0
Scuola cantonale degli operatori sociali	14	247	17.6	16	302	18.9	14.3	22.3	7.0
Scuola medico-tecnica	23 **	390	17.0	25 **	439	17.6	8.7	12.6	3.6
Scuole professionali superiori	89	1260	14.2	87	1295	14.9	-2.2	2.8	5.1
Sc. spec. sup. tecn. edilizia e impiantistica, Trevano	4	53	13.3	5	58	11.6	25.0	9.4	-12.5
Sc. spec. sup. tecn. mecc. elettrotecn. e proc. aziendali	9	96	10.7	7	113	16.1	-22.2	17.7	51.3
Sc. spec. sup. tecnica dell'abbigliamento e della moda	4	37	9.3	4	38	9.5		2.7	2.7
Scuola superiore d'informatica di gestione	8	93	11.6	8	113	14.1		21.5	21.5
Sc. spec. sup. ristorazione alberghiera e turismo	14	226	16.1	13	221	17.0	-7.1	-2.2	5.3
Scuola superiore medico-tecnica	10 **	127	12.7	11 **	129	11.7	10.0	1.6	-7.7
Scuola sup. in cure infermieristiche	20	390	19.5	20	398	19.9		2.1	2.1
Scuola superiore per le formazioni sanitarie	20	238	11.9	19	225	11.8	-5.0	-5.5	-0.5
Alta Scuola Pedagogica	21 **	397	18.9	20 **	322	16.1	-4.8	-18.9	-14.8
Sc. Universitaria Prof. della Svizzera Italiana	47 **	885	18.8	50 **	982	19.6	6.4	11.0	4.3
Totale	2968	51915	17.5	2997	52529	17.5	1.0	1.2	0.2

* Sono definiti gruppi e non sezioni

** Indicativo

Evoluzione del numero degli allievi delle scuole pubbliche secondo il settore scolastico dal 1995/96 al 2005/06



1.

Statistica generale

1.1 Statistica generale degli allievi delle scuole pubbliche nell'anno 2005/06

In caratteri chiari il numero delle allieve, già compreso nel totale

Anno di scuola	Scuole dell'infanzia *	Scuole elementari *	Scuole speciali	Scuole medie	Liceo	Scuola cantonale di commercio	Corso passerella per ASP e form. Universitaria	Corsi pre-tirocinio	Scuola arti e mestieri dell'elettronica, del dis. tecnico e dell'informatica, Treviso	Scuola arti e mestieri dell'elettrotecnica e della meccanica, Bellinzona	Scuola arti e mestieri della sartoria, Biasca/Viganello	Centro scolastico per le industrie artistiche	Scuole medie di commercio
	8020		478										
			176										
1		2947											
2		3088											
3		3103											
4		2976											
5		3033											
6				3085									
				1525									
7				3039									
				1494									
8				3038									
				1484									
9				3024									
				1499									
10					1188	327		130	75	57	82	99	365
					606	191		64	17	1	79	58	184
11					907	241			49	44	57	18	270
					493	132			15		56	14	127
12					821	189			53	36	49	69	223
					480	106			12		49	48	110
13					705	212			63	39		66	
					379	127			25	1		49	
14							46					69	
							34					48	
15												18	
												9	
16													
17													
18													
19													
20													
Totale	8020	15147	478	12186	3621	969	46	130	240	176	188	339	858
			176	6002	1958	556	34	64	69	2	184	226	421

* Nota: per le scuole dell'infanzia e le scuole elementari non abbiamo i dati riguardanti le femmine

1. Statistica generale

1.1 Statistica generale degli allievi delle scuole pubbliche nell'anno 2005/06

Anno di scuola	Scuola professionale sportiva di élite	Scuola spec. per le prof. sanitarie e sociali, Canobbio	Mat. prof. sociosanitaria post-diploma	Sc. maturità professionale commerciale post-tirocinio o post-diploma	Sc. maturità professionale tecnica post-tirocinio o post-diploma	Sc. maturità professionale artistica post-tirocinio o post-diploma	Istituto agrario	Scuole professionali artigianali e industriali (SPAI)	Scuole professionali commerciali (SPC)	Formazione empirica e tirocinio pratico	Scuola cant. operatori sociali
		209								242	
		167								106	
1											
2											
3											
4											
5											
6											
7											
8											
9											
10	42	151					14	1396	524		169
	6	124					1	307	302		112
11	30	125					10	1126	480		133
	4	87						225	291		101
12	30	165					7	994	392		
	6	145					1	196	230		
13			136	72				507			
			118	40				76			
14					112	27					
					13	13					
15											
16											
17											
18											
19											
20											
Totale	102	650	136	72	112	27	31	4023	1396	242	302
	16	523	118	40	13	13	2	804	823	106	213

1.1 Statistica generale degli allievi delle scuole pubbliche nell'anno 2005/06

In caratteri chiari il numero delle allieve, già compreso nel totale

Anno di scuola	Scuola medico tecnica	Scuola spec. sup.di tecnica dell'edilizia e imp., Treviso	Scuola spec. sup.di tecnica meccanica, elettrotecnica e proc. aziendali, Bellinzona	Scuola spec. sup.di tecnica dell'abbigliamento e della moda	Scuola superiore d'informatica di gestione	Scuola spec. sup. ristorazione alberghiera e del turismo	Scuola superiore medico tecnica	Scuola superiore in cure infermieristiche	Scuola superiore per le formazioni sanitarie	Alta scuola pedagogica	Sc. Universitaria Professionale	Totale generale
												8949
												449
1												2947
2												3088
3												3103
4												2976
5												3033
6												3085
7												1525
8												3039
9												1494
10	29											3038
11	29											1484
12	175											3024
13	147											1499
14	132											4648
15	88	27		18	66	95	47	118				4648
16	70	2		18	5	63	29	99				2081
17	175		11	33	10	17	59	39	109	82	427	3665
18	144		10	1	35	21	84			69	147	1689
19	147	20	27	10	30	67	25	120	146	53	272	3175
20	132		10	3	43	16	84	108	47	99		1515
21	88	27		18	66	95	47	118				2259
22	70	2		18	5	63	29	99				1101
23		11	33	10	17	59	39	109		82	427	1041
24			10	1	35	21	84			69	147	475
25		20	27	10	30	67	25	120	146	53	272	788
26			10	3	43	16	84	108	47	99		419
27			19				18		79	58	226	400
28			1				8		50	51	92	202
29			34							82	57	195
30										51	30	91
31										29	47	76
32										16	28	44
33												
34												
Totale	439	58	113	38	113	221	129	398	225	322	982	52529
	375	2	1	38	9	141	74	293	158	246	368	14068

1.2 Statistica generale degli allievi delle scuole private nell'anno 2005/06

In caratteri chiari il numero delle allieve, già compreso nel totale

Anno di scuola	Scuole dell'infanzia *	Scuole elementari *	Scuole speciali	Scuole medie	Liceo	Scuola media e Liceo tipo italiano	Scuole lingue e commercio	Scuola americana	Totale generale
	109		201				339		649
			66				166		232
1		158							158
2		150							150
3		144							144
4		147							147
5		164							164
6				171		12			183
				69		5			74
7				225		12			237
				107		6			113
8				195		5			200
				87		3			90
9				218		9			227
				101		3			104
10					181	9	104		294
					78	1	77		156
11					158	6	71		235
					81	1	49		131
12					134	16	30		180
					72	8	19		99
13					121		8		129
					53		7		60
14									
15									
16									
17									
18									
19									
20									
Totale	109	763	201	809	594	69	213	339	3097
			66	364	284	27	152	166	1059

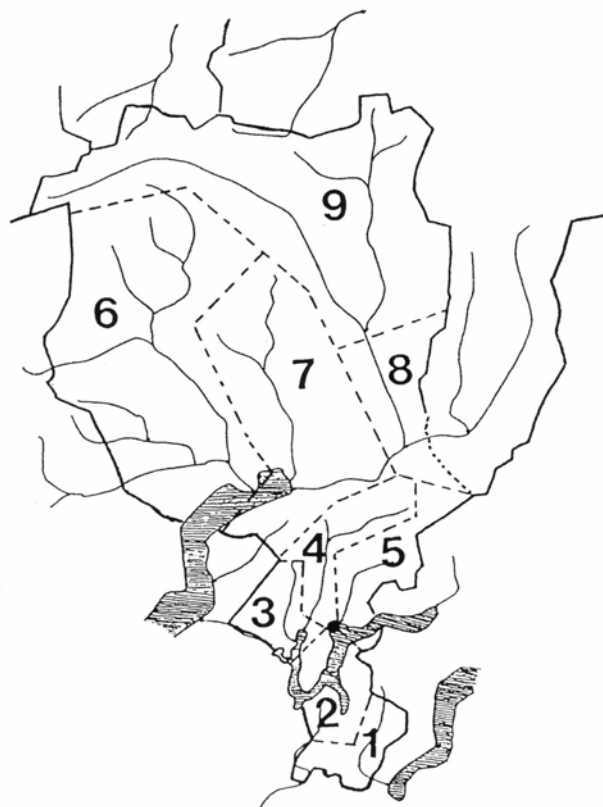
* Nota: per le scuole dell'infanzia e le scuole elementari non abbiamo i dati riguardanti le femmine

2.

Scuole dell'infanzia

2.1 Scuole dell'infanzia pubbliche

Circondario	Numero Sezioni	L1	L2	L3	R	Totale
		T	T	T	T	T
I.	41	261	288	316	18	883
II.	38	198	277	295	23	793
III.	48	234	319	359	17	929
IV.	60	371	403	441	40	1255
V.	45	283	270	345	21	919
VI.	41	177	289	343	17	826
VII.	35	124	291	323	19	757
VIII.	48	223	382	418	20	1043
IX.	31	175	214	211	15	615
Totale	387	2046	2733	3051	190	8020

Divisione del Cantone in circondari

2. Scuole dell'infanzia

2.2 Scuola dell'infanzia privata parificata

Sede	Numero Sezioni	L1	L2	L3	R	Totale
		T	T	T	T	T
Locarno Ist. Sant'Eugenio	2	2	8	10	2	22
Lugano Culla Arnaboldi	1	2	10	7	1	20
Totale	3	4	18	17	3	42

2.3 Scuola dell'infanzia privata non parificata

Sede	Numero Sezioni	Totale	femmine
Locarno Scuola Rudolf Steiner	2	30	18
Origgio Scuola Rudolf Steiner	2	37	18
Totale	4	67	36

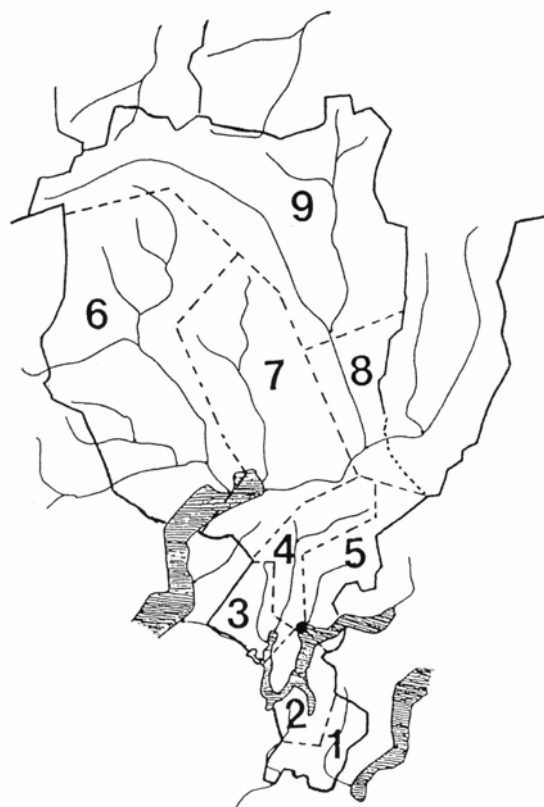
3.

Scuole elementari

3.1 Scuole elementari pubbliche

Titolo di studio: Licenza SE

Circondario	Numero Sezioni	1. anno	2. anno	3. anno	4. anno	5. anno	Totale
		T	T	T	T	T	T
I.	84	347	287	339	341	332	1646
II.	78	268	299	285	302	302	1456
III.	89	330	367	345	334	317	1693
IV.	111	417	395	424	404	449	2089
V.	83	287	365	318	299	314	1583
VI.	94	349	350	357	383	349	1788
VII.	89	322	360	358	337	318	1695
VIII.	103	400	421	431	351	377	1980
IX.	65	227	244	246	225	275	1217
Totale	796	2947	3088	3103	2976	3033	15147

Divisione del Cantone in circondari

3. Scuole elementari

3.2 Numero di classi nelle scuole elementari pubbliche

Circondario	1.classe	2.classe	3.classe	4.classe	5.classe	Totale
I.	19	16	18	20	19	92
II.	21	22	23	24	20	110
III.	21	26	26	25	21	119
IV.	24	22	23	23	25	117
V.	18	19	20	21	19	97
VI.	27	29	24	24	22	126
VII.	23	27	26	24	22	122
VIII.	27	28	26	20	22	123
IX.	21	22	21	20	22	106
Totale	201	211	207	201	192	1012

Nota: il numero delle classi non corrisponde a quello delle sezioni, che è inferiore, poichè esistono sezioni pluriclassi

3.3 Scuole elementari private parificate

Titolo di studio: Licenza SE

Sede	Numero Sezioni	1. anno	2. anno	3. anno	4. anno	5. anno	Totale
		T	T	T	T	T	T
Bellinzona La Caravella	1	8	5				13
Bellinzona Von Mentlen	5	1	8	9	5	9	32
Porza P. Principe	6	36	22		18	25	101
Locarno Sant'Eugenio	10	25	26	30	31	34	146
Lugano Elvetico	10	40	36	45	39	35	195
Lugano S. Anna	2	1	7	1	6	3	18
Lugano Ist. Vanoni	2	2		3	1	3	9
Totale	36	113	104	88	100	109	514

3. Scuole elementari

3.4 Scuole elementari private non parificate

Sede	Numero Sezioni	1. anno			2. anno			3. anno			4. anno			5. anno			Totale		
		T	M	F	T	M	F	T	M	F	T	M	F	T	M	F	T	M	F
Rudolf Steiner Locarno	5	11	5	6	11	3	8	11	4	7	8	4	4	6	5	1	47	21	26
Rudolf Steiner Origlio	5	15	8	7	15	5	10	24	12	12	24	12	12	22	10	12	100	47	53
Leonardo Da Vinci Sorengo	5	8	5	3	14	10	4	15	7	8	10	10		19	10	9	66	42	24
Tasis c/o Americ. Sch. Montagnola	5	11	6	5	6	3	3	5	3	2	5	2	3	8	2	6	35	16	19
Sc. Ebraica Lugano	1							1		1							1		1
Totale	21	45	24	21	46	21	25	56	26	30	47	28	19	55	27	28	249	126	123

3.5 Numero di classi nelle scuole elementari private parificate

Sede	1. classe	2. classe	3. classe	4. classe	5. classe	Totale
Bellinzona La Caravella	1	1				2
Bellinzona Von Mentlen	1	1	2	1	1	6
Porza P. Principe	3	2		1	1	7
Locarno Sant'Eugenio	2	2	2	2	2	10
Lugano Elvetico	2	2	2	2	2	10
Lugano S. Anna	1	1	1	1	1	5
Lugano Ist. Vanoni	1		1	1	1	4
Totale	11	9	8	8	8	44

Nota: il numero delle classi non corrisponde a quello delle sezioni, che è inferiore, poichè esistono sezioni pluriclassi

4.

Scuole speciali

4.1 Scuole speciali pubbliche

Sedi	Gruppi	T	M	F	
Scuole pubbliche					
Arbedo	c/o SI	1	9	8	1
Agnò	c/o SE	1	5	3	2
	c/o SME	1	7	5	2
Bellinzona	c/o Liceo cantonale	2	12	9	3
	c/o SE Nord	3	25	19	6
	c/o SME, v. Franscini	2	15	8	7
	c/o SME, v. Lavizzari	1	7	4	3
	v. Mirasole	1	8	5	3
Biasca	c/o SE	1	6	5	1
	c/o SME	1	6		6
	c/o SPAI	2	14	6	8
Cadenazzo	c/o SME	1	6	3	3
Giornico	c/o SE	2	15	11	4
Giubiasco	c/o SE Al Palasio	2	16	12	4
	c/o SME	1	8	6	2
Lamone	c/o SE	1	6	6	
Locarno	Asilo Nido	1	9	6	3
	Laboratorio	1	6	3	3
	c/o SME Morettina	1	11	6	5
	c/o SME Varesi	1	9	2	7
	c/o SE Saleggi	1	5	5	
	c/o SE Solduno	1	6	2	4
Losone	c/o SPAI	1	7	4	3
	c/o SE	1	5	5	
Lugano	c/o SME	2	12	8	4
	c/o SE Bertaccio	1	9	5	4
Lugano	c/o SE Gerra	2	11	9	2
	c/o SE Lambertenghi	2	15	8	7
	c/o SE Loreto	2	11	7	4
	c/o SE Molino Nuovo	3	17	11	6
	c/o SE Ruvigliana	1	8	4	4
	c/o SME Besso	3	23	15	8
	c/o Liceo Savosa	1	8	3	5
	c/o SE (COP)	1	14	3	11
Manno	c/o SE	1	6	1	5
Mendrisio	c/o SE	3	20	10	10
	c/o SME	2	15	9	6
Minusio	c/o SE	1	7	5	2
Morbio Inferiore	c/o SME	1	6	4	2
Pollegio	c/o SI	1	8	5	3
Pregassona	c/o SME	2	16	9	7
Tenero	c/o SE	1	8	7	1
Centri psicoeducativi					
	Lugano	4	24	21	3
	Minusio	2	3	2	1
	Stabio	2	14	13	1
Totale		69	478	302	176

4. Scuole speciali

4.2 Scuole speciali private

Sedi	Gruppi	T	M	F	
Scuole private					
Balerna	Provvida Madre	4	14	7	7
Giubiasco-Pedevilla	ATGABBES	1	5	4	1
Lugano	ATGABBES	1	3	3	
Locarno	Sant'Eugenio	6	63	49	14
Loverciano	Sant'Angelo	7	38	10	28
Riva San Vitale	San P. Canisio	4	24	24	
Sorengo	OTAF	8	39	30	9
Torricella	La Stella	4	15	8	7
Totale		35	201	135	66
Totale generale sc. pubbliche e private		104	679	437	242

5.

Scuole medie

5.1 Scuole medie pubbliche

Titolo di studio: Licenza SM

Sedi	Numero sezioni	1. anno			2. anno			3. anno			4. anno			Totale		
		T	M	F	T	M	F	T	M	F	T	M	F	T	M	F
Acquarossa	12	56	33	23	55	31	24	62	35	27	69	32	37	242	131	111
Agno	26	164	75	89	135	63	72	129	60	69	131	68	63	559	266	293
Ambrì	8	24	13	11	40	16	24	33	18	15	38	20	18	135	67	68
Balerna	13	77	43	34	53	24	29	65	37	28	65	35	30	260	139	121
Barbengo	26	133	65	68	141	74	67	141	75	66	130	60	70	545	274	271
Bedigliora	12	58	37	21	72	35	37	49	19	30	65	33	32	244	124	120
Bellinzona 1	17	99	45	54	85	43	42	83	40	43	91	51	40	358	179	179
Bellinzona 2	12	55	27	28	67	29	38	60	26	34	64	29	35	246	111	135
Biasca	15	75	42	33	62	34	28	72	30	42	71	31	40	280	137	143
Breganzona	12	58	30	28	60	31	29	63	33	30	63	22	41	244	116	128
Cadenazzo	20	98	48	50	100	43	57	98	48	50	102	43	59	398	182	216
Camignolo	16	78	43	35	82	44	38	79	34	45	80	35	45	319	156	163
Canobbio	16	89	40	49	87	44	43	61	30	31	100	49	51	337	163	174
Castione	20	103	38	65	106	51	55	102	44	58	103	61	42	414	194	220
Cevio	15	74	50	24	61	26	35	71	41	30	69	35	34	275	152	123
Chiasso	13	88	34	54	57	34	23	63	33	30	51	22	29	259	123	136
Giornico	15	57	28	29	62	31	31	74	37	37	53	29	24	246	125	121
Giubiasco	30	159	78	81	180	91	89	178	97	81	156	84	72	673	350	323
Gordola	25	116	62	54	136	75	61	134	71	63	122	62	60	508	270	238
Gravesano	16	64	35	29	83	43	40	99	47	52	77	38	39	323	163	160
Locarno 1	12	68	33	35	53	27	26	61	24	37	67	39	28	249	123	126
Locarno 2	16	82	47	35	79	36	43	82	33	49	75	41	34	318	157	161
Lodrino	10	58	28	30	55	26	29	41	18	23	32	14	18	186	86	100
Losone	24	128	63	65	113	65	48	121	76	45	132	64	68	494	268	226
Lugano 1	12	66	30	36	72	37	35	60	38	22	63	32	31	261	137	124
Lugano 2	14	78	34	44	73	29	44	56	32	24	57	26	31	264	121	143
Massagno	15	75	41	34	58	20	38	85	48	37	92	57	35	310	166	144
Mendrisio	20	98	59	39	103	60	43	100	55	45	98	53	45	399	227	172
Minusio	16	88	42	46	95	39	56	83	47	36	90	47	43	356	175	181
Morbio Inferiore	26	148	69	79	140	82	58	141	77	64	125	65	60	554	293	261
Pregassona	23	111	58	53	123	71	52	132	70	62	130	67	63	496	266	230
Riva San Vitale	14	74	48	26	67	38	29	70	37	33	91	43	48	302	166	136
Stabio	12	71	36	35	69	36	33	66	29	37	66	37	29	272	138	134
Tesserete	20	101	50	51	105	59	46	104	62	42	107	51	56	417	222	195
Viganello	21	114	56	58	110	58	52	120	53	67	99	50	49	443	217	226
Totale	594	3085	1560	1525	3039	1545	1494	3038	1554	1484	3024	1525	1499	12186	6184	6002

5. Scuole medie

5.2 Scuole medie private parificate

Titolo di studio: Licenza SM

Sedi	Numero sezioni	1. anno			2. anno			3. anno			4. anno			Totale		
		T	M	F	T	M	F	T	M	F	T	M	F	T	M	F
Ascona Collegio Papio	8	29	21	8	43	24	19	45	23	22	57	31	26	174	99	75
Bellinzona La Traccia	4	13	6	7	17	8	9	19	9	10	16	9	7	65	32	33
Locarno Santa Caterina	4	1	1		10	5	5	6	5	1	13	4	9	30	15	15
Lugano Elvetico	12	57	33	24	63	27	36	60	29	31	55	30	25	235	119	116
Lugano Sant'Anna	4	13	13		11	8	3	15	11	4	17	11	6	56	43	13
Sorengo Parsifal	7	38	20	18	49	27	22	26	14	12	41	25	16	154	86	68
Totale	39	151	94	57	193	99	94	171	91	80	199	110	89	714	394	320

5.3 Scuola media privata non parificata

Sedi	Numero sezioni	1. anno			2. anno			3. anno			4. anno			Totale		
		T	M	F	T	M	F	T	M	F	T	M	F	T	M	F
Origlio Rudolf Steiner	4	16	6	10	22	14	8	24	17	7	19	7	12	81	44	37
Locarno Rudolf Steiner	2	4	2	2	10	5	5							14	7	7
Totale	6	20	8	12	32	19	13	24	17	7	19	7	12	95	51	44

6.

Scuole medie superiori

6.1 Licei cantonali

Titolo di studio: Maturità

Sede	Numero sezioni	1. anno			2. anno			3. anno			4. anno			Totale		
		T	M	F	T	M	F	T	M	F	T	M	F	T	M	F
Bellinzona	32	225	112	113	165	76	89	140	56	84	119	56	63	649	300	349
Locarno	35	237	101	136	178	77	101	161	59	102	129	55	74	705	292	413
Lugano 1	47	294	145	149	249	117	132	215	89	126	178	84	94	936	435	501
Lugano 2	33	215	110	105	150	72	78	161	75	86	145	67	78	671	324	347
Mendrisio	32	217	114	103	165	72	93	144	62	82	134	64	70	660	312	348
Totale	179	1188	582	606	907	414	493	821	341	480	705	326	379	3621	1663	1958

Sede

T M F

Liceo Bellinzona, Corso passerella

corso formazione ASP	20	2	18
corso formazione scuole universitarie	26	10	16
Totale	46	12	34

6. Scuole medie superiori

6.2 Licei privati

Titolo di studio: Diploma della scuola

Sede	Numero sezioni	1. anno			2. anno			3. anno			4. anno			Totale		
		T	M	F	T	M	F	T	M	F	T	M	F	T	M	F
Ascona, Papio	6	41	22	19	31	17	14	30	14	16	36	21	15	138	74	64
Lugano, Sant'Anna	8	20	7	13	16	7	9	16	7	9	11	4	7	63	25	38
Breganzona, Diocesano	5	51	36	15	28	13	15	31	14	17	17	8	9	127	71	56
Paradiso, Galileo Galilei	4	5	3	2	9	5	4	11	7	4	12	10	2	37	25	12
Lugano, Elvetico Int.	8	47	27	20	54	24	30	30	15	15	27	16	11	158	82	76
Origlio, Rudolf Steiner	3	10	6	4	16	8	8	7	3	4				33	17	16
Locarno, S. Caterina	4	7	2	5	4	3	1	9	2	7	18	9	9	38	16	22
Totale	38	181	103	78	158	77	81	134	62	72	121	68	53	594	310	284

6.3 Scuola media e liceo di tipo italiano

Titolo di studio: Diploma della scuola

Sede	Numero sezioni	Scuola media									Liceo									Totale					
		1. anno			2. anno			3. anno			1. anno*			2. anno			3. anno			4. anno			T	M	F
		T	M	F	T	M	F	T	M	F	T	M	F	T	M	F	T	M	F	T	M	F			
Istituto Leonardo Da Vinci Paradiso	7	12	7	5	12	6	6	5	2	3	9	6	3	9	8	1	6	5	1	16	8	8	69	42	27
Totale	7	12	7	5	12	6	6	5	2	3	9	6	3	9	8	1	6	5	1	16	8	8	69	42	27

* La 1.a liceo tipo italiano corrisponde alla IV media nell'ordinamento ticinese

6. Scuole medie superiori

6.4 Scuola cantonale di commercio, Bellinzona

Titolo di studio: Maturità commerciale cantonale

	1. anno			2. anno			3. anno			4. anno			Totale		
	T	M	F	T	M	F	T	M	F	T	M	F	T	M	F
Allievi	327	136	191	241	109	132	189	83	106	212	85	127	969	413	556
Sezioni	16			12			10			10			48		

7.

Formazione professionale

Schema grafico delle scuole di formazione professionale

Genere della scuola	Anno di scuola								
	10°	11°	12°	13°	14°	15°	16°	17°	
Corsi pre-tirocinio	<input type="checkbox"/>								
Scuole professionali secondarie a tempo pieno									
Scuole d'arti e mestieri, Bellinzona e Trevano	<input type="checkbox"/>	<input type="checkbox"/>	<input type="checkbox"/>	<input type="checkbox"/>					
Scuola arti e mestieri della sartoria, Biasca e Viganello	<input type="checkbox"/>	<input type="checkbox"/>	<input type="checkbox"/>						
Centro scolastico per le industrie artistiche	<input type="checkbox"/>	<input type="checkbox"/>	<input type="checkbox"/>	<input type="checkbox"/>	<input type="checkbox"/>				
Scuole medie di commercio, Chiasso/Locarno/Lugano	<input type="checkbox"/>	<input type="checkbox"/>	<input type="checkbox"/>						
Scuola professionale per sportivi di élite	<input type="checkbox"/>	<input type="checkbox"/>	<input type="checkbox"/>	<input type="checkbox"/>					
Scuola spec. per le professioni sanitarie e sociali	<input type="checkbox"/>	<input type="checkbox"/>	<input type="checkbox"/>						
Scuole di maturità professionale post-tirocinio o post-diploma						<input type="checkbox"/>			
Scuole professionali secondarie a tempo parziale									
Istituto agrario, Mezzana	<input type="checkbox"/>	<input type="checkbox"/>	<input type="checkbox"/>	<input type="checkbox"/>					
Scuole professionali artigianali e industriali - SPAI	<input type="checkbox"/>	<input type="checkbox"/>	<input type="checkbox"/>	<input type="checkbox"/>					
Scuole professionali commerciali - SPC	<input type="checkbox"/>	<input type="checkbox"/>	<input type="checkbox"/>						
Formazione empirica e tirocinio pratico	<input type="checkbox"/>	<input type="checkbox"/>	<input type="checkbox"/>	<input type="checkbox"/>					
Scuola cantonale degli operatori sociali	<input type="checkbox"/>	<input type="checkbox"/>	<input type="checkbox"/>	(età minima di ammissione a 18 anni)					
Scuola medico-tecnica	<input type="checkbox"/>	<input type="checkbox"/>	<input type="checkbox"/>	<input type="checkbox"/>					
Scuole professionali superiori (l'ammissione a queste scuole presuppone una formazione precedente di grado secondario)									
Scuola spec. sup. di tecnica dell'edilizia e dell'impiantistica, Trevano						<input type="checkbox"/>	<input type="checkbox"/>		

7. Formazione professionale

7.1 Corsi pre-tirocinio d'orientamento e d'integrazione

Bellinzona c/o SPAI

	1. anno			Totale		
	T	M	F	T	M	F
Allievi	23	10	13	23	10	13
Sezioni	2			2		

Trevano c/o SPAI

	1. anno			Totale		
	T	M	F	T	M	F
Allievi	21	13	8	21	13	8
Sezioni	2			2		

CFPS, Gerra Piano

	1. anno			Totale		
	T	M	F	T	M	F
Allievi	38	22	16	38	22	16
Sezioni	3			3		

Via Torricelli, Lugano

	1. anno			Totale		
	T	M	F	T	M	F
Allievi	48	21	27	48	21	27
Sezioni	4			4		

7.2 Scuole professionali secondarie a tempo pieno**7.2.1 Scuola d'arti e mestieri dell'elettronica, del disegno tecnico e dell'informatica, Trevano-Canobbio**

Titoli di studio: Attestato federale di capacità + Maturità professionale tecnica

Formazione	Numero sezioni	1. anno			2. anno			3. anno			4. anno			Totale		
		T	M	F	T	M	F	T	M	F	T	M	F	T	M	F
Disegnatore del genio civile e edile	4 *	23	21	2	15	9	6	19	16	3	15	12	3	72	58	14
Elettronico multimediale (1-2-3° anno) audio e video (4° anno)	8	37	37		25	25		25	25		27	26	1	114	113	1
Informatiche	4	15		15	9		9	9		9	21		21	54		54
Totale	16	75	58	17	49	34	15	53	41	12	63	38	25	240	171	69

*Si tratta di sezioni con classi miste per le 2 professioni

7. Scuole professionali secondarie a tempo pieno

7.2.2 Scuola d'arti e mestieri dell'elettrotecnica e della meccanica, Bellinzona

Titoli di studio: Attestato federale di capacità + Maturità professionale tecnica

Formazione	Numero sezioni	1. Anno base			2. anno			3. anno			4. anno			Totale		
		T	M	F	T	M	F	T	M	F	T	M	F	T	M	F
Anno di base	3 *	57	56	1										57	56	1
Operatori in automazione	2				13	13		13	13		14	14		40	40	
Elettronici	2				14	14		9	9		11	10	1	34	33	1
Costruttori	0.5							4	4		2	2		6	6	
Polimeccanici	1.5				17	17		10	10		12	12		39	39	
Totale	9	57	56	1	44	44		36	36		39	38	1	176	174	2

* Si tratta di sezioni con classi miste per le 4 professioni

7.2.3 Scuola d'arti e mestieri della sartoria

Titoli di studio: Attestato federale di capacità + Diploma della scuola

Biasca

	1. anno			2. anno			3. anno			Totale		
	T	M	F	T	M	F	T	M	F	T	M	F
Allievi	46		46	27		27	24		24	97		97
Sezioni	6			3			3			12		

Viganello

	1. anno			2. anno			3. anno			Totale		
	T	M	F	T	M	F	T	M	F	T	M	F
Allievi	36	3	33	30	1	29	25		25	91	4	87
Sezioni	2			2			2			6		

7.2.4 Centro scolastico per le industrie artistiche, Lugano

Titoli di studio: Attestato federale di capacità
Licenza della scuola
Maturità professionale artistica

I anno unitario	1. anno			Totale		
	T	M	F	T	M	F
Allievi	99	41	58	99	41	58
Sezioni	6			6		

Scuola d'arte applicata	Numero Sezioni	1. anno			2. anno			3. anno			4. anno			Totale		
		T	M	F	T	M	F	T	M	F	T	M	F	T	M	F
Decoratore espositore	3				9	5	4	10	3	7	10	2	8	29	10	19
Disegnatore d'arredamento	3				10	5	5	8	1	7	9	6	3	27	12	15
Creatore di tessili	3				9		9	6		6	8	1	7	23	1	22
Grafico	3				10	5	5	11	4	7	8	4	4	29	13	16
Pittore	3				7	2	5	7	2	5	10	4	6	24	8	16
Tessitore a mano	3				5		5	6		6	6		6	17		17
Totale	18				50	17	33	48	10	38	51	17	34	149	44	105

Liceo artistico arti decorative	1. anno			2. anno			3. anno			4. anno			Totale		
	T	M	F	T	M	F	T	M	F	T	M	F	T	M	F
Allievi	18	4	14	19	4	15	18	7	11	18	4	14	73	19	54
Sezioni	1			1			1			1			4		

Scuola sup. d'arte applicata (corso propedeutico)	1. anno			Totale		
	T	M	F	T	M	F
Allievi	18	9	9	18	9	9
Sezioni	1			1		

7.2.5 Scuole medie di commercio

Titoli di studio: Diploma / Maturità professionale commerciale

Chiasso

	1. anno commercio			2. anno diploma			3. anno diploma			2. anno maturità			3. anno maturità			Totale		
	T	M	F	T	M	F	T	M	F	T	M	F	T	M	F	T	M	F
Allievi	61	30	31	27	20	7	23	10	13	27	18	9	16	12	4	154	90	64
Sezioni	3			2			1			2			1			9		

Locarno

	1. anno commercio			2. anno diploma			3. anno diploma			2. anno maturità			3. anno maturità			Totale		
	T	M	F	T	M	F	T	M	F	T	M	F	T	M	F	T	M	F
Allievi	129	59	70	37	19	18	32	13	19	66	31	35	59	27	32	323	149	174
Sezioni	6			2			2			3			3			16		

Lugano

	1. anno commercio			2. anno diploma			3. anno diploma			2. anno maturità			3. anno maturità			Totale		
	T	M	F	T	M	F	T	M	F	T	M	F	T	M	F	T	M	F
Allievi	175	92	83	60	28	32	38	22	16	53	27	26	55	29	26	381	198	183
Sezioni	8			3			2			3			3			19		

7.2.7 Scuola specializzata per le professioni sanitarie e sociali

Titolo di studio: Diploma

Maturità specializzata	1. anno			2. anno			3. anno			Totale		
	T	M	F	T	M	F	T	M	F	T	M	F
Allievi	132	25	107	125	38	87	165	20	145	422	83	339
Sezioni	6			6			7			19		

Operatore socio-sanitario	1. anno			2. anno			3. anno			Totale		
	T	M	F	T	M	F	T	M	F	T	M	F
Allievi	78	20	58	72	16	56	30	5	25	180	41	139
Sezioni	4			3			2			9		

Operatore socio-assistenziale	1. anno			Totale		
	T	M	F	T	M	F
Allievi	29	1	28	29	1	28
Sezioni	2			2		

Corso per professionisti qualificati (CPQ)	Totale					
	T	M	F	T	M	F
Allievi	19	2	17	19	2	17
Sezioni	1			1		

Maturità professionale sociosanitaria post-diploma	Totale					
	T	M	F	T	M	F
Allievi	136	18	118	136	18	118
Sezioni	6			6		

7. Scuole professionali secondarie a tempo pieno

7.2.8 Scuola maturità professionale commerciale post-tirocinio o post-diploma

Titolo di studio: Maturità professionale commerciale

Bellinzona c/o SPC

	1. anno			Totale		
	T	M	F	T	M	F
Allievi	18	9	9	18	9	9
Sezioni	1			1		

Locarno c/o SMC

	1. anno			Totale		
	T	M	F	T	M	F
Allievi	11	2	9	11	2	9
Sezioni	1			1		

Lugano c/o SPC

	1. anno			Totale		
	T	M	F	T	M	F
Allievi	13	6	7	13	6	7
Sezioni	1			1		

Lugano c/o SMC

	1. anno			Totale		
	T	M	F	T	M	F
Allievi	30	15	15	30	15	15
Sezioni	2			2		

7.2.9 Scuola maturità professionale tecnica post-tirocinio o post-diploma

Titolo di studio: Maturità professionale tecnica

Bellinzona c/o SPAI

	1. anno			corso serale			Totale		
	T	M	F	T	M	F	T	M	F
Allievi	20	19	1	35	29	6	55	48	7
Sezioni	1			3			4		

Locarno c/o SPAI

	1. anno			Totale		
	T	M	F	T	M	F
Allievi	15	13	2	15	13	2
Sezioni	1			1		

Trevano c/o SPAI

	1. anno			Totale		
	T	M	F	T	M	F
Allievi	33	31	2	33	31	2
Sezioni	2			2		

Mendrisio c/o SPAI

	1. anno			Totale		
	T	M	F	T	M	F
Allievi	9	7	2	9	7	2
Sezioni	1			1		

7. Scuole professionali secondarie a tempo pieno

**7.2.10 Scuola maturità professionale artistica post-tirocinio o post-diploma
(corso per professionisti qualificati CPQ)**

Titolo di studio: Maturità professionale artistica

Lugano c/o CSIA

	1. anno			Totale		
	T	M	F	T	M	F
Allievi	27	14	13	27	14	13
Sezioni	2			2		

7.3 Scuole professionali secondarie a tempo parziale**7.3.1 Scuola agraria, Mezzana**

Titolo di studio: Attestato federale di capacità

Agricoltura	I tirocinio			II tirocinio			I+II Corso agricolo (nuovo sistema)			Totale		
	T	M	F	T	M	F	T	M	F	T	M	F
	Allievi	14	13	1	10	10		7	6	1	31	29
Sezioni	1			1			1			3		

7. Scuole professionali secondarie a tempo parziale

7.3.2 Scuole professionali artigianali e industriali (SPAI)

Titolo di studio: Attestato federale di capacità

Sede	Tipo	Numero di sezioni	1. anno			2. anno			3. anno			4. anno			Totale		
			T	M	F	T	M	F	T	M	F	T	M	F	T	M	F
Tenero	Albergo scuola SSA	6	18	5	13	16	6	10	5		5	13	11	2	52	22	30
Bellinzona	SPAI	72	225	221	4	193	188	5	182	175	7	144	141	3	744	725	19
Biasca	SPAI	48	136	130	6	112	111	1	109	109		71	71		428	421	7
Locarno	SPAI	68	243	173	70	194	142	52	155	113	42	57	51	6	649	479	170
Lugano	c/o CSIA	28	117	45	72	68	20	48	66	17	49	69	21	48	320	103	217
Mendrisio	SPAI	51	226	226		203	201	2	170	170		56	56		655	653	2
Tenero	Corsi intercantionali per cuochi	3	17	14	3	16	11	5	16	14	2				49	39	10
Trevano	SPAI	121	380	242	138	308	206	102	271	180	91	97	80	17	1056	708	348
Mezzana	c/o Istituto Agrario	5	34	33	1	16	16		20	20					70	69	1
Totale*		402	1396	1089	307	1126	901	225	994	798	196	507	431	76	4023	3219	804

* Il numero degli allievi che frequentano la scuola di maturità professionale integrata al tirocinio è già compreso nel totale delle SPAI.

7.3.3 Scuola di maturità professionale tecnica integrata al tirocinio

Titoli di studio: Attestato federale di capacità + Maturità professionale tecnica

Bellinzona c/o SPAI

	1. anno			2. anno			3. anno			4. anno			Totale		
	T	M	F	T	M	F	T	M	F	T	M	F	T	M	F
Allievi	19	18	1	37	35	2	37	35	2	37	37		130	125	5
Sezioni	1			2			2			2			7		

Locarno c/o SPAI

	1. anno			2. anno			3. anno			4. anno			Totale		
	T	M	F	T	M	F	T	M	F	T	M	F	T	M	F
Allievi	41	38	3	35	29	6	23	21	2	23	20	3	122	108	14
Sezioni	4			3			3			2			12		

Mendrisio c/o SPAI

	1. anno			2. anno			3. anno			4. anno			Totale		
	T	M	F	T	M	F	T	M	F	T	M	F	T	M	F
Allievi	31	31		17	17		18	18		7	7		73	73	
Sezioni	1			3			2			1			7		

Trevano c/o SPAI

	1. anno			2. anno			3. anno			4. anno			Totale		
	T	M	F	T	M	F	T	M	F	T	M	F	T	M	F
Allievi	21	18	3	21	18	3	7	6	1	13	10	3	62	52	10
Sezioni	1			1			1			1			4		

Lugano c/o CSIA

	1. anno			2. anno			3. anno			4. anno			Totale		
	T	M	F	T	M	F	T	M	F	T	M	F	T	M	F
Allievi	10	5	5	14	7	7	16	5	11	17	10	7	57	27	30
Sezioni	1			1			1			1			4		

7. Scuole professionali secondarie a tempo parziale

7.3.4 Scuole professionali commerciali (SPC)

Titolo di studio: Attestato federale di capacità

Corsi	Sede	Numero di sezioni	1. anno			2. anno			3. anno			Totale		
			T	M	F	T	M	F	T	M	F	T	M	F
Impiegati di commercio	Bellinzona	20	117	44	73	98	27	71	121	45	76	336	116	220
	Chiasso	7	25	8	17	34	13	21	46	21	25	105	42	63
	Locarno	6	42	12	30	41	18	23	35	11	24	118	41	77
	Lugano	19	131	52	79	121	40	81	101	41	60	353	133	220
Totale		52	315	116	199	294	98	196	303	118	185	912	332	580
Assistenti del commercio al dettaglio	Bellinzona	2	5		5	18	8	10				23	8	15
	Chiasso**	2	7		7	17	9	8				24	9	15
	Locarno	5	51	18	33	16	5	11				67	23	44
Totale		9	63	18	45	51	22	29				114	40	74
Impiegati del commercio al dettaglio	Bellinzona	8	49	26	23	38	22	16	39	24	15	126	72	54
	Chiasso**	9	75	42	33	56	21	35	28	14	14	159	77	82
	Locarno	5	22	20	2	41	26	15	22	6	16	85	52	33
Totale		22	146	88	58	135	69	66	89	44	45	370	201	169
Totale	Bellinzona	30	171	70	101	154	57	97	160	69	91	485	196	289
	Chiasso	18	107	50	57	107	43	64	74	35	39	288	128	160
	Locarno	16	115	50	65	98	49	49	57	17	40	270	116	154
	Lugano	19	131	52	79	121	40	81	101	41	60	353	133	220
Totale generale*		83	524	222	302	480	189	291	392	162	230	1396	573	823

* Il numero degli allievi che frequentano la scuola di maturità professionale integrata al tirocinio è già compreso nel totale delle SPC

** Gli apprendisti del Sottoceneri frequentano il CPC di Chiasso

7.3.5 Scuola maturità professionale commerciale integrata al tirocinio

Titoli di studio: Attestato federale di capacità + Maturità professionale commerciale

Bellinzona c/o CPC

	1. anno			2. anno			3. anno			Totale		
	T	M	F	T	M	F	T	M	F	T	M	F
Allievi	46	18	28	28	7	21	30	10	20	104	35	69
Sezioni	2			2			2			6		

Chiasso c/o CPC

	1. anno			2. anno			3. anno			Totale		
	T	M	F	T	M	F	T	M	F	T	M	F
Allievi	5		5	12	4	8	11	4	7	28	8	20
Sezioni	1			1			1			3		

Locarno c/o CPC

	1. anno			2. anno			3. anno			Totale		
	T	M	F	T	M	F	T	M	F	T	M	F
Allievi	18	7	11	21	14	7	19	6	13	58	27	31
Sezioni	1			1			1			3		

Lugano c/o CPC

	1. anno			2. anno			3. anno			Totale		
	T	M	F	T	M	F	T	M	F	T	M	F
Allievi	47	20	27	31	7	24	26	9	17	104	36	68
Sezioni	2			2			2			6		

7. Scuole professionali secondarie a tempo parziale

7.3.6 Formazione empirica e tirocinio pratico

		Formaz. empirica				Tirocinio pratico			
		sez.	T	M	F	sez.	T	M	F
Sede	SPAI Trevano	9	43	25	18	4	15	5	10
	SPAI Biasca	7	31	18	13	2	17	5	12
	SPAI Bellinzona	2	7	7		1	1		
	SPAI Locarno	4	9	3	6	1	5		5
	SPAI Mendrisio	1	9	9		1	1	1	
	IAC Mezzana	3	12	11	1	1	6	6	
	CFPS Gerra Piano	3	19	19		1	3	3	
	Ist. S. Angelo Lov.	1	4		4				
	SSMT Locarno	3	31	11	20				
	CSIA Lugano		1	1					
	CPC Chiasso	1	4	1	3				
	CPC Locarno	1	9	2	7				
	CPC Lugano	2	12	6	6	1	3	2	1
Totale		37	191	113	78	11	51	23	28

7.3.7 Scuola cantonale degli operatori sociali

Titolo di studio: Diploma cantonale

Professione	Sede	Numero di sezioni	1. anno			2. anno			3. anno			Totale		
			T	M	F	T	M	F	T	M	F	T	M	F
Operatore socioassistenziale AF	Mendrisio	1				19	2	17				19	2	17
Operatore socioassistenziale IST.	Mendrisio	1				20	4	16				20	4	16
Tirocinio operatore socioassistenziale	Mendrisio	2	37	16	21							37	16	21
Tirocinio operatore sociosanitario	Mendrisio	6	74	24	50	40	12	28				114	36	78
Tirocinio operatore sociosanitario	Contone	4	37	8	29	38	10	28				75	18	57
Tirocinio operatore sociosanitario	Cresciano	2	21	9	12	16	4	12				37	13	24
Totale		16	169	57	112	133	32	101				302	89	213

7. Scuole professionali secondarie a tempo parziale

7.3.8 Scuola medico-tecnica

Sede di Locarno

Professione	Titolo di studio	1. anno			2. anno			3. anno			4. anno			Totale			
		T	M	F	T	M	F	T	M	F	T	M	F	T	M	F	
Assistente di studio medico	Attestato federale di tirocinio	47	1	46	49		49	26		26					122	1	121
Assistente di studio veterinario	Attestato federale di tirocinio	6		6	5		5	7		7					18		18
Laboratorista medico	Diploma CRS	13	4	9	9	1	8	8	3	5					30	8	22
Totale		66	5	61	63	1	62	41	3	38					170	9	161

Sede di Lugano

Professione	Titolo di studio	1. anno			2. anno			3. anno			4. anno			Totale			
		T	M	F	T	M	F	T	M	F	T	M	F	T	M	F	
Assistente dentale	Attestato federale di tirocinio	29		29	24		24	29		29					82		82
Massaggiatori non medicali	Diploma cantonale	64	18	46	55	14	41	38	10	28					157	42	115
Massaggiatori medicali	Diploma CRS							9	5	4					9	5	4
Terapisti complementari		21	8	13											21	8	13
Totale		114	26	88	79	14	65	76	15	61					269	55	214

7.4 Scuole professionali superiori**7.4.1 Scuola specializzata superiore di tecnica dell'edilizia e dell'impiantistica, Trevano**

Titolo di studio: Diploma ST

	Sez.	1. Anno			2. Anno			3. Anno			Totale		
		T	M	F	T	M	F	T	M	F	T	M	F
Tecn. edilizia	3	20	19	1	11	11		11	11		42	41	1
Tecn. Impiantistica	2	7	6	1				9	9		16	15	1
Totale	5	27	25	2	11	11		20	20		58	56	2

7. Scuole professionali superiori

7.4.2 Scuola specializzata superiore di tecnica della meccanica, dell'elettrotecnica e dei processi aziendali, Bellinzona

Titolo di studio: Diploma ST

Formazione a tempo pieno

	1. anno			2. anno			3. anno			4. anno			Totale		
	T	M	F	T	M	F	T	M	F	T	M	F	T	M	F
Allievi	18	18		13	13					14	14		45	45	
Sezioni	1			1						1 *			3		

*) Lavori di diploma SSST, TP e PAP

Formazione a tempo parziale

	1. anno			2. anno			3. anno			4. anno			Totale		
	T	M	F	T	M	F	T	M	F	T	M	F	T	M	F
Allievi	15	15		14	14		19	18	1	20	20		68	67	1
Sezioni	1			1			1			1 *			4		

*) Lavori di diploma SSST, TP e PAP

7.4.3 Scuola specializzata superiore di tecnica dell'abbigliamento e della moda, Viganello

Titolo di studio: Diploma ST

	1. anno			2. anno			Post-diploma semestrale			Totale		
	T	M	F	T	M	F	T	M	F	T	M	F
Allievi	18		18	10		10	10		10	38		38
Sezioni	1			2			1			4		

7. Scuole professionali superiori

7.4.4 Scuola superiore d'informatica di gestione, Bellinzona

Titolo di studio: Diploma SSIG

	1. semestre			3. semestre			5. semestre			Totale		
	T	M	F	T	M	F	T	M	F	T	M	F
Allievi	66	61	5	17	16	1	30	27	3	113	104	9
Sezioni	4			1			3			8		

7.4.5 Scuola specializzata superiore di ristorazione alberghiera e del turismo, Bellinzona

Titolo di studio: Diploma SSAT

Sezione del turismo

	1. semestre			3. semestre			5. semestre			Totale		
	T	M	F	T	M	F	T	M	F	T	M	F
Allievi	42	13	29	29	7	22	36	12	24	107	32	75
Sezioni	2			2			2			6		

Sezione alberghiera

	1. semestre			3. semestre			5. semestre			Totale		
	T	M	F	T	M	F	T	M	F	T	M	F
Allievi	39	17	22	20	12	8	22	10	12	81	39	42
Sezioni	2			1			1			4		

Sezione segretari d'albergo

	2005/2007			2004/2006			2003/2005			Totale		
	T	M	F	T	M	F	T	M	F	T	M	F
Allievi	14	2	12	10	5	5	9	2	7	33	9	24
Sezioni	1			1			1			3		

7. Scuole professionali superiori

7.4.6 Scuola superiore medico-tecnica

Sede di Locarno

Professione	Titolo di studio	1. anno			2. anno			3. anno			4. anno			Totale		
		T	M	F	T	M	F	T	M	F	T	M	F	T	M	F
Tecnico in radiologia medica	Diploma CRS	9	5	4	8	7	1	9	7	2				26	19	7
Totale		9	5	4	8	7	1	9	7	2				26	19	7

Sede di Lugano

Professione	Titolo di studio	1. anno			2. anno			3. anno			4. anno			Totale		
		T	M	F	T	M	F	T	M	F	T	M	F	T	M	F
Ergoterapia	Diploma CRS	12		12	11	2	9							23	2	21
Fisioterapisti	Diploma CRS	21	10	11	13	5	8	14		14	18	10	8	66	25	41
Tec. sala operatoria biennale	Diploma CRS	5	3	2										5	3	2
Tec. sala operatoria triennale	Diploma CRS				7	4	3	2	2					9	6	3
Totale		38	13	25	31	11	20	16	2	14	18	10	8	103	36	67

7.4.7 Scuola superiore in cure infermieristiche

Professione	Titolo di studio	Sede	1. anno			2. anno			3. anno			4. anno			Totale		
			T	M	F	T	M	F	T	M	F	T	M	F	T	M	F
Infermieri	Diploma CRS	Bellinzona	57	9	48	33	5	28	58	12	46				148	26	122
		Lugano	47	5	42	59	10	49	62	24	38				168	39	129
Soccorritore professionale	Diploma CRS	Lugano				17	10	7							17	10	7
Formazione complementare (a moduli)		Lugano	14	5	9										14	5	9
Corsi di specializzazione Lugano																	
Infermiere in anestesia			9	4	5	10		5							19	9	10
Infermiere in cure intense			13	8	5	12		7							25	13	12
Infermiere in cure urgenti e PS						7		4							7	3	4
Totale			140	31	109	138	25	100	120	36	84				398	105	293

7. Scuole professionali superiori

7.4.8 Scuola superiore per le formazioni sanitarie

Professione	Titolo di studio	Sede	Numero di sezioni	1. anno		2. anno		Totale	
				T	F	T	F	T	F
Gestione	Certificato CRS	Stabio	5	54	35	21	12	75	47
Insegnamento	Certificato CRS	Stabio	3	4	3	27	18	31	21
Clinica	Certificato CRS	Stabio	9	75	62	26	17	101	79
Licenza in scienze dell'educazione*		Stabio	2	13	8	5	3	18	11
Totale			19	146	108	79	50	225	158

* in collaborazione con l'Università di Lione

8.

Alta scuola pedagogica

8.1 Alta Scuola Pedagogica

Titolo di studio: Diploma di maestro di scuola elementare/scuola dell'infanzia

Professione	1. anno			2. Anno			3. anno			Totale		
	T	M	F	T	M	F	T	M	F	T	M	F
Maestri di scuola dell'infanzia ¹				20		20	15		15	35		35
Maestri di scuola elementare ¹	82	13	69	33	6	27	43	7	36	158	26	132
Totale	82	13	69	53	6	47	58	7	51	193	26	167

¹ 1° anno in comune

8.2 Alta Scuola Pedagogica

Titolo di studio: Certificato di abilitazione all'insegnamento

Professione	1. Abilitazione			2. Abilitazione			Totale		
	T	M	F	T	M	F	T	M	F
Abilitazione docenti EM, EF e SP nelle scuole elementari	12	3	9	2			14	3	9
Abilitazione docenti di scuola speciale									
Abilitazione docenti di scuola media	49	17	32	35	13	22	84	30	54
Abilitazione docenti di scuola media superiore	6	2	4	10	4	6	16	6	10
Abilitazione docenti dell'ISPPF	15	9	6				15	9	6
Totale	82	31	51	47	17	28	129	48	79

9.

**Scuola Universitaria Professionale della Svizzera
Italiana**

9.1

Dipartimento Ambiente, Costruzioni e Design

Titolo di studio: Architetto SUP e Ingegnere civile SUP

Ciclo di studio	Sezioni ***	1. anno			2. anno			3. anno			4. anno			Totale		
		T	M	F	T	M	F	T	M	F	T	M	F	T	M	F
Architettura TP*	3	33	24	9	24	15	9	21	15	6				78	54	24
Architettura PAP**	2	12	11	1	2	1	1							14	12	2
Ingegneria civile TP*	3	23	20	3	15	14	1	9	8	1				47	42	5
Ingegneria civile PAP**	1	7	7											7	7	
Totale studenti	9	75	62	13	41	30	11	30	23	7				146	115	31

Titolo di studio: Designer SUP

	Sezioni ***	1. anno			2. anno			3. anno			4. anno			Totale		
		T	M	F	T	M	F	T	M	F	T	M	F	T	M	F
Architettura d'interni TP*	3	20	5	15	16	5	11	11	4	7				47	14	33
Comunicazione visiva TP*	3	30	12	18	20	12	8	22	9	13				72	33	39
Conservazione e restauro TP*	3	11	4	7	5	2	3	4		4				20	6	14
Totale studenti	9	61	21	40	41	19	22	37	13	24				139	53	86
Totale DACD	18	136	83	53	82	49	33	67	36	31				285	168	117

9.2

Dipartimento Scienze Aziendali e Sociali

Titolo di studio: Economista aziendale SUP

Ciclo di studio	Sezioni ***	1. anno			2. anno			3. anno			4. anno			Totale		
		T	M	F	T	M	F	T	M	F	T	M	F	T	M	F
Economia aziendale TP*	4	44	27	17	26	17	9	27	18	9				97	62	35
Economia aziendale PAP**	8	67	37	30	36	21	15	28	16	12	45	26	19	176	100	76
Economia az. per persone con impegni familiari	1	1		1							5		5	6		6
Totale studenti	13	112	64	48	62	38	24	55	34	21	50	26	24	279	162	117

Titolo di studio: Educatore sociale SUP

	Sezioni ***	1. anno			2. anno			3. anno			4. anno			Totale		
		T	M	F	T	M	F	T	M	F	T	M	F	T	M	F
Lavoro sociale TP*	6	50	15	35	45	13	32	41	10	31				136	38	98
Lavoro sociale PAP**	4	9	4	5	6	2	4	11	6	5	7	1	6	33	13	20
Totale studenti	10	59	19	40	51	15	36	52	16	36	7	1	6	169	51	118
Totale DSAS	23	171	83	88	113	53	60	107	50	57	57	27	30	448	213	235

* TP = tempo pieno

** PAP = parallelo alla professione

***Indicativo

9.3**Dipartimento Tecnologie Innovative**

Titolo di studio: Ingegnere informatico SUP e Ingegnere elettrotecnico SUP

Ciclo di studio	Sezioni ***	1. anno			2. anno			3. anno			4. anno			Totale		
		T	M	F	T	M	F	T	M	F	T	M	F	T	M	F
Elettronica TP*	3	16	16		26	25	1	21	20	1				63	61	2
Informatica TP*	3	30	28	2	32	27	5	31	28	3				93	83	10
Informatica PAP**	1	42	39	3										42	39	3
Tecnologia delle macchine TP*	2	32	31	1	19	19								51	50	1
Totale DTI	9	120	114	6	77	71	6	52	48	4				249	233	16

TOTALE STUDENTI	50	427	280	147	272	173	99	226	134	92				57	27	30	982	614	368
------------------------	-----------	------------	-----	-----	------------	-----	----	------------	-----	----	--	--	--	-----------	----	----	------------	-----	-----

* TP = tempo pieno

** PAP = parallelo alla professione

***Indicativo

10.

Scuole professionali private

10.1 Scuola americana, Montagnola

	7-8-9 anno di scuola			10-11-12-13 anno di scuola			Totale		
	T	M	F	T	M	F	T	M	F
Allievi	82	46	36	257	127	130	339	173	166

10. Scuole professionali private

10.2 Scuole di lingue e commercio

Titolo di studio: Diploma della scuola

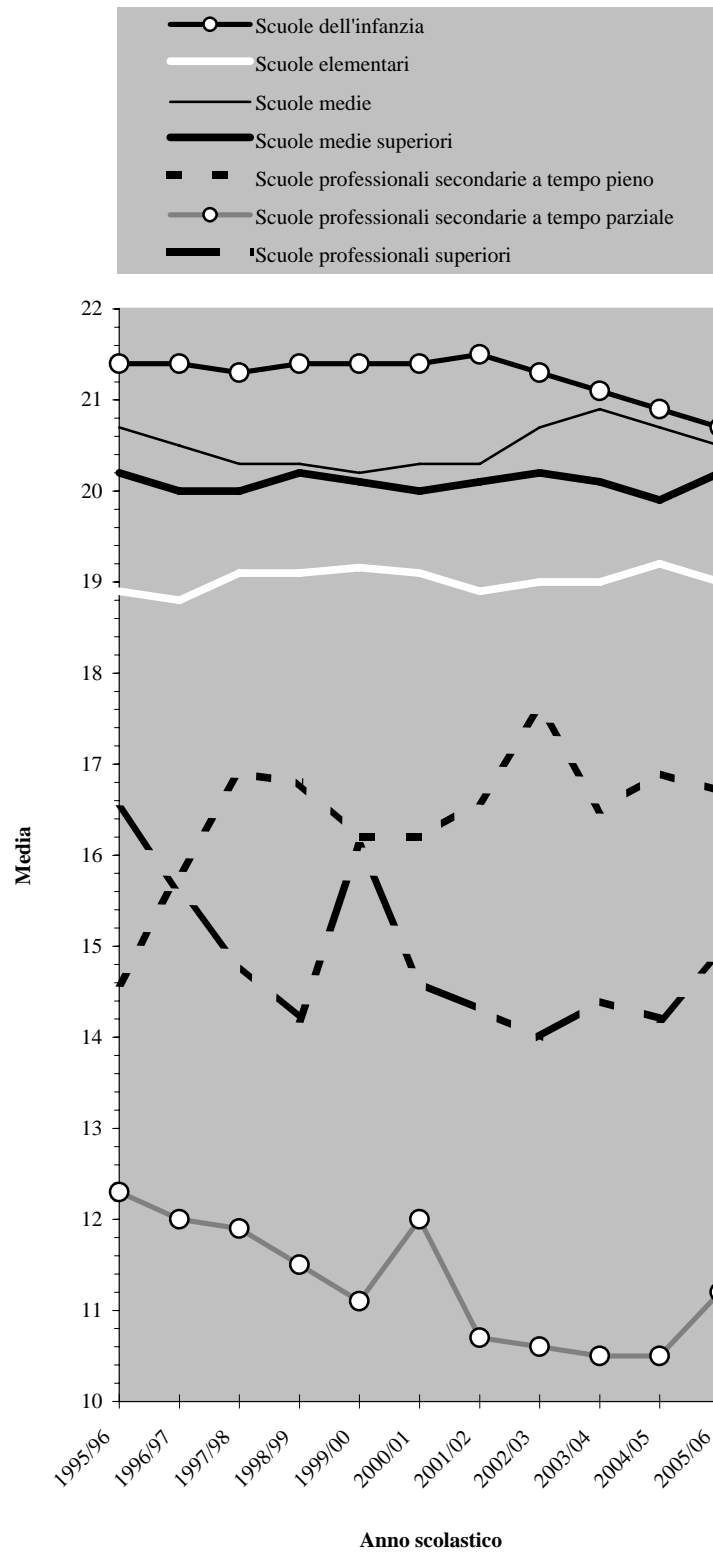
Sedi	Numero sezioni	1. classe			2. classe			3. classe			Totale			
		T	M	F	T	M	F	T	M	F	T	M	F	
La Commerciale	Bellinzona	2	5	2	3	6	2	4				11	4	7
	Locarno	1	14	4	10							14	4	10
	Lugano	4	16	4	12	24	7	17				40	11	29
Tamé	Lugano	2	7	2	5	6	3	3				13	5	8
Sc. Segretariato d'albergo e turismo	Lugano	1	5	1	4							5	1	4
Istituto Elvetico	Lugano	3	12	10	2	15	8	7	14	10	4	41	28	13
Euroscuola	Lugano	3	5	1	4	10	2	8	6	1	5	21	4	17
Totale		16	64	24	40	61	22	39	20	11	9	145	57	88

		Sezioni	Totale	di cui femmine
Villa Erica, Locarno	Corso preprofessionale linguistico (10° anno scolastico)	1	24	21
	I anno	1	16	16
	II anno	1	10	10
	III anno	1	10	10
	Stage professionale per la maturità professionale commerciale post-diploma	1	8	7
	Totale		5	68

11.

Allegato A

11.1 Media di allievi per sezione nelle scuole pubbliche



11. Allegato A

11.2 Scuole dell'infanzia Numero di allievi per sezione e numero di sezioni per sede

Circon- dario	Numero di allievi per sezione																											Sezioni	Allievi	Media				
	4	5	6	7	8	9	10	11	12	13	14	15	16	17	18	19	20	21	22	23	24	25	26	27										
I.					1								1		1	4	6	4	5	9	7	3									41	883	21.5	
II.										1	1	1			2	2	6	2	7	3	2	7	4								38	793	20.9	
III.				1			1	1	3	2	2	1	1	2	1	5		6	8	8	4	1	1								48	929	19.4	
IV.										1	2	2	1	6	8	5	2	12	12	5	4											60	1255	20.9
V.													4	3	4	8	4	5	5	6	3	3										45	919	20.4
VI.					1		1				1	2	3	1	3	4	5	14	4	2												41	826	20.1
VII.														1	3	5	1	5	5	7	6	1	1									35	757	21.6
VIII.										2	2	1	2	5	3	1	10	7	7	6	1	1										48	1043	21.7
IX.				1				1	3	2			2	1	1	2	2	6	7		1	2										31	615	19.8
Totale				1	1	2	1	2	3	4	7	9	12	15	21	45	27	37	68	62	41	23	5	1					387	8020	20.7			

Circon- dario	Numero di sezioni per sede																							Sedi	Sezioni									
	1	2	3	4	5	6	7	8	9	10	11	12	13	14	15	16	17	18	19	20	21	22	23			59								
I.	1	2	4	1	1	1			1																								11	41
II.	5	5	4	1			1																										16	38
III.	9	10	2	2	1																												24	48
IV.	1																															1	2	60
V.	3	5	5	1		1	1																										16	45
VI.	8	3	1	1		1								1																			15	41
VII.	8	4	3	1		1																											17	35
VIII.	3	1	2	1	1					1									1														10	48
IX.	11	5	1				1																										18	31
Totale	49	35	22	8	3	4	3		1	1				1				1												1	129	387		

Il quadratino indica la media di allievi per sezione nei vari distretti il cui valore è indicato nella prima riga.

11.3 Scuole elementari**Numero di allievi per sezione e numero di sezioni per sede**

Circondario	Numero di allievi per sezione																												Sezioni Allievi Media		
	5	6	7	8	9	10	11	12	13	14	15	16	17	18	19	20	21	22	23	24	25	26	27	28							
I.										4	2	4	10	9	13	14	4	11	3	8	2							84	1646	19.6	
II.						2	2	1	4	4	1	4	3	9	15	9	7	8	4	3	2							78	1456	18.7	
III.					1	1			5	1	7	7	8	12	5	10	6	9	6	6	5							89	1693	19.0	
IV.					1			2	2	4	5	8	9	20	11	17	11	12	4	3	2							111	2089	18.8	
V.						1			3	4	3	6	6	9	9	12	14	7	5	2	1	1					83	1583	19.1		
VI.			1			2		4	1	3		5	9	13	6	12	18	10	4	4	1	1					94	1788	19.0		
VII.							2	2	2	1	6	7	10	8	9	16	1	8	8	4	5						89	1695	19.0		
VIII.							1	2	2	1	3	10	9	12	14	11	10	14	11	2		1					103	1980	19.2		
IX.					4			2	3	1	1	3	4	3	11	9	7	9	5	2	1						65	1217	18.7		
Totale		1		6	6	5	13	22	23	28	54	68	95	93	110	78	88	50	34	19	3					796	15147	19.0			

Circondario	Numero di sezioni per sede																																						Sedi Sezioni	
	1	2	3	4	5	6	7	8	9	10	11	12	13	14	15	16	17	18	19	20	23	30	38	111																
I.					1	3	1	1	1	1					1																			10	84					
II.			5	3	1	1	2	1	1	1					1																				16	78				
III.	1	4	2	3	1	2	2			1	1		1																						18	89				
IV.																																		1	1	111				
V.			2		4	4				2	1					1																			14	83				
VI.			3	4	2	2							2			1																	1		15	94				
VII.			2	5	2	2			4		1		1			1																			18	89				
VIII.			1	2	2			1		2				1																		1		1	1	11	103			
IX.			4	7		4	2	1								1																			19	65				
Totale	11	29	11	16	9	9	8	4	6	3	1	5	1	5	1	5	1	1	1	1	1	1	1	1	1	1	1	1	1	1	1	1	1	122	796					

Il quadratino indica la media di allievi per sezione nei vari distretti il cui valore è indicato nella prima riga.

11. Allegato A

11.4 Scuole medie pubbliche Numero di allievi per sezione

Sedi	Numero di allievi per sezione																										Sezioni	Allievi	Media			
	3	4	6	7	8	9	10	11	12	13	14	15	16	17	18	19	20	21	22	23	24	25	26									
Acquarossa															1	1	4	1	2		3							12	242	20.2		
Agno																	1	4	8	7	6							26	559	21.5		
Ambri							1							1	2	1		2									1	8	135	16.9		
Balerna															1	2	3	1	2	4								13	260	20.0		
Barbengo																	4	5	6	10	1							26	545	21.0		
Bedigliora													1		2	1		2	2		2	1	1				12	244	20.3			
Bellinzona 1																1	1	6	1	4	4						17	358	21.1			
Bellinzona 2																2	3	2		3	1	1					12	246	20.5			
Biasca															1	8	3	1	2								15	280	18.7			
Breganzona																1	1	5	3	2							12	244	20.3			
Cadenazzo													1	1	1	3	8	3	2	1							20	398	19.9			
Camignolo														1		1	5	3	3	2	1						16	319	19.9			
Canobbio																1		5	4	3	3						16	337	21.1			
Castione																		8	10	2							20	414	20.7			
Cevio															1	2	7	3	1		1						15	275	18.3			
Chiasso																1	2	1		2	3	4					13	259	19.9			
Giornico																3	3	3	2	1	1	2					15	246	16.4			
Giubiasco																											1	15	14	30	673	22.4
Gordola			1				1											4	8	4	7						25	508	20.3			
Gravesano																	1	3	6	4	2						16	323	20.2			
Locarno 1																	1	3		1	5	1	1				12	249	20.8			
Locarno 2																	1	1	5	4	2	3					16	318	19.9			
Lodrino																	1	1	2	3	2	1					10	186	18.6			
Losone																												24	494	20.6		
Lugano 1																												12	261	21.8		
Lugano 2																												14	264	18.9		
Massagno																												15	310	20.7		
Mendrisio																												20	399	20.0		
Minusio																												16	356	22.3		
Morbio Inferiore																												26	554	21.3		
Pregassona																												23	496	21.6		
Riva San Vitale																												14	302	21.6		
Stabio																												12	272	22.7		
Tesserete																												20	417	20.9		
Viganello																												21	443	21.1		
Totale	1	1			1	1						3	6	10	20	47	74	102	111	112	84	14	7			594	12186	20.5				

Il quadretto indica la media di allievi per sezione nelle varie sedi il cui valore è indicato nella prima riga.

11.5 Licei cantonali

Numero di allievi per sezione

	Allievi per sezione																			Sezioni	All.	Media			
	5	6	7	8	9	10	11	12	13	14	15	16	17	18	19	20	21	22	23				24	25	
Bellinzona											1		2	4	3	<input type="text" value="7"/>	8	1	3	3	32	649	20.3		
Locarno												3	1	3	9	<input type="text" value="4"/>	1	9	4	1	35	705	20.1		
Lugano 1										1	1	4	4	5	2	<input type="text" value="10"/>	7	5	3	4	1	47	936	19.9	
Lugano 2											1	1	2	3	6	<input type="text" value="6"/>	3	4	1	6	33	671	20.3		
Mendrisio													2	5	3	3	<input type="text" value="6"/>	7	5	1	32	660	20.6		
Totale											1	3	8	11	20	23	<input type="text" value="30"/>	25	26	16	15	1	179	3621	20.2

Il quadratino indica la media di allievi per sezione nelle varie sedi il cui valore è indicato nella prima riga.

11. Allegato A

**11.6 Scuole medie superiori
Numero di allievi per sezione**

	Allievi per sezione																				Sezioni	Allievi	Media		
	4	5	6	7	8	9	10	11	12	13	14	15	16	17	18	19	20	21	22	23				24	25
Licei											1	3	8	11	20	23	30	25	26	16	15	1	179	3621	20.2
Scuola cantonale di commercio Bellinzona													2	1	6	7	10	9	9	4			48	969	20.2
Totale											1	3	10	12	26	30	40	34	35	20	15	1	227	4590	20.2

Il quadratino indica la media di allievi per sezione nelle varie scuole il cui valore è indicato nella prima riga.

12.

Allegato B

12.1 Scuole elementari pubbliche

Allievi accolti in monoclasse e pluriclassi dal 1992/93

Anno	Monoclasse			2 classi			3 classi			4 classi			5 classi			Pluriclassi			Totale generale		
	Sez.	Allievi	Media	Sez.	All.	Media	Sez.	All.	Media	Sez.	All.	Media	Sez.	All.	Media	Sez.	All.	Media	Sez.	Allievi	Media
1992/93	554	10391	18.8	131	2307	17.6	40	614	15.4	3	45	15.0	9	129	14.3	183	3095	16.9	737	13486	18.3
1993/94	533	10258	19.2	145	2624	18.1	39	603	15.5	2	20	10.0	10	152	15.2	196	3399	17.3	729	13657	18.7
1994/95	546	10517	19.3	137	2467	18.0	44	704	16.0	3	37	12.3	6	96	16.0	190	3304	17.4	736	13821	18.8
1995/96	554	10728	19.4	142	2593	18.3	40	600	15.0	4	44	11.0	4	63	15.8	190	3300	17.4	744	14028	18.9
1996/97	561	10777	19.2	152	2782	18.3	43	717	16.7	5	57	11.4	3	47	15.7	203	3603	17.7	764	14380	18.8
1997/98	555	10882	19.6	164	2960	18.0	38	631	16.6				8	108	13.5	210	3699	17.6	765	14581	19.1
1998/99	572	11174	19.5	161	2972	18.5	36	574	15.9	2	22	11.0	6	86	14.3	205	3654	17.8	777	14828	19.1
1999/00	589	11552	19.6	151	2762	18.3	39	662	17.0	3	32	10.7	4	49	12.3	197	3505	17.8	786	15057	19.2
2000/01	594	11586	19.5	154	2829	18.4	36	599	16.6	3	29	9.7	6	81	13.5	199	3538	17.8	793	15124	19.1
2001/02	608	11739	19.3	150	2724	18.2	36	569	15.8	3	44	14.7	4	47	11.8	193	3384	17.5	801	15123	18.9
2002/03	614	11836	19.3	150	2768	18.5	34	576	16.9	6	81	13.5	1	17	17.0	191	3442	18.0	805	15278	19.0
2003/04	622	12092	19.4	146	2641	18.1	37	591	16.0	3	42	14.0				186	3274	17.6	808	15366	19.0
2004/05	622	12152	19.5	140	2520	18.0	34	587	17.3	3	45	15.0	1	16	16.0	178	3168	17.8	800	15320	19.2
2005/06	626	12134	19.4	132	2390	18.1	32	531	16.6	2	28	14.0	4	64	16.0	170	3013	17.7	796	15147	19.0

Ripartizione percentuale

Anno	Monoclasse		2 classi		3 classi		4 classi		5 classi		Pluriclassi		Totale generale	
	Sez.	Allievi	Sez.	All.	Sez.	All.	Sez.	All.	Sez.	All.	Sez.	All.	Sez.	Allievi
1992/93	75.2	77.0	17.8	17.1	5.4	4.6	0.4	0.3	1.2	1.0	24.8	23.0	100.0	100.0
1993/94	73.1	75.2	19.9	19.2	5.3	4.4	0.3	0.1	1.4	1.1	26.9	24.8	100.0	100.0
1994/95	74.2	76.1	18.6	17.8	6.0	5.1	0.4	0.3	0.8	0.7	25.8	23.9	100.0	100.0
1995/96	74.5	76.5	19.1	18.5	5.4	4.3	0.5	0.3	0.5	0.4	25.5	23.5	100.0	100.0
1996/97	73.4	74.9	19.9	19.3	5.6	5.0	0.7	0.4	0.4	0.3	26.6	25.1	100.0	100.0
1997/98	72.5	74.6	21.4	20.3	5.0	4.3			1.0	0.7	27.5	25.4	100.0	100.0
1998/99	73.6	75.4	20.7	20.0	4.6	3.9	0.3	0.1	0.8	0.6	26.4	24.6	100.0	100.0
1999/00	74.9	76.7	19.2	18.3	5.0	4.4	0.4	0.2	0.5	0.3	25.1	23.3	100.0	100.0
2000/01	74.9	76.6	19.4	18.7	4.5	4.0	0.4	0.2	0.8	0.5	25.1	23.4	100.0	100.0
2001/02	75.9	77.6	18.7	18.0	4.5	3.8	0.4	0.3	0.5	0.3	24.1	22.4	100.0	100.0
2002/03	76.3	77.5	18.6	18.1	4.2	3.8	0.7	0.5	0.1	0.1	23.7	22.5	100.0	100.0
2003/04	77.0	78.7	18.1	17.2	4.6	3.8	0.4	0.3			23.0	21.3	100.0	100.0
2004/05	77.8	79.3	17.5	16.4	4.3	3.8	0.4	0.3	0.2	0.1	22.3	20.7	100.0	100.0
2005/06	78.6	80.1	16.6	15.8	4.0	3.5	0.3	0.2	0.5	0.4	21.4	19.9	100.0	100.0

12. Allegato B

12.2 Scuole elementari pubbliche
Allievi accolti in monoclasse e pluriclassi nel 2005/06

Circondario	Totale monoclasse		2 classi		3 classi		4 classi		5 classi		Totale pluriclassi		Totale generale	
	Sezioni	Allievi	Sezioni	Allievi	Sezioni	Allievi	Sezioni	Allievi	Sezioni	Allievi	Sezioni	Allievi	Sezioni	Allievi
I.	76	1505	8	141							8	141	84	1646
II.	52	995	20	365	6	96					26	461	78	1456
III.	63	1228	22	401	4	64					26	465	89	1693
IV.	105	1986	5	94	1	9					6	103	111	2089
V.	70	1329	12	228	1	26					13	254	83	1583
VI.	70	1382	18	320	4	57	1	13	1	16	24	406	94	1788
VII.	63	1226	20	359	5	95	1	15			26	469	89	1695
VIII.	86	1686	14	237	3	57					17	294	103	1980
IX.	41	797	13	245	8	127			3	48	24	420	65	1217
Totale	626	12134	132	2390	32	531	2	28	4	64	170	3013	796	15147
% sul totale delle sezioni	78.6		16.6		4.0		0.3		0.5		21.4		100.0	
% sul totale degli allievi	80.1		15.8		3.5		0.2		0.4		19.9		100.0	

Barbara Rigoni

Statistica degli allievi
inizio anno 2005/06

Documenti
di statistica

Ufficio
studi e ricerche
06.02

Prezzo: fr. 10.–

