

Statistica degli allievi inizio anno 2006/07

Documenti
di statistica

Ufficio
studi e ricerche



Documenti
di statistica

Repubblica e Cantone
del Ticino
Dipartimento dell'educazione,
della cultura e dello sport

© 2007
Divisione della scuola
Ufficio studi e ricerche

Il documento è disponibile su internet all'URL

<http://www.ti.ch/usr>

La riproduzione è autorizzata soltanto con la citazione della fonte.

Barbara Rigoni

Statistica degli allievi inizio anno 2006/07

Documenti
di statistica

Ufficio
studi e ricerche

Variazione percentuale del numero degli allievi, delle sezioni e della media di allievi per sezione nelle scuole pubbliche rispetto al 2005/06		9
Evoluzione del numero di allievi delle scuole pubbliche secondo il settore scolastico, dal 1996/97 al 2006/07		10
1.	Statistica generale	
1.1	Statistica generale degli allievi delle scuole pubbliche nell'anno 2006/07	13
1.2	Statistica generale degli allievi delle scuole private nell'anno 2006/07	17
2.	Scuole dell'infanzia	
2.1	Scuole dell'infanzia pubbliche	21
2.2	Scuole dell'infanzia private parificate	22
2.3	Scuole dell'infanzia private non parificate	22
3.	Scuole elementari	
3.1	Scuole elementari pubbliche	25
3.2	Numero di classi nelle scuole elementari pubbliche	26
3.3	Scuole elementari private parificate	27
3.4	Scuole elementari private non parificate	29
3.5	Numero di classi nelle scuole elementari private parificate	30
4.	Scuole speciali	
4.1	Scuole speciali pubbliche	33
4.2	Scuole speciali private	34
5.	Scuole medie	
5.1	Scuole medie pubbliche	37
5.2	Scuole medie private parificate	38
5.3	Scuola media privata non parificata	39
6.	Scuole medie superiori	
6.1	Licei cantonali	43
6.2	Licei privati	44
6.3	Scuola media e liceo di tipo italiano	45
6.4	Scuola cantonale di commercio, Bellinzona	46
7.	Formazione professionale	
	Schema scolastico	49
7.1	Corsi pre-tirocinio	50
7.2	Scuole professionali secondarie a tempo pieno	51
7.2.1	Scuola d'arti e mestieri dell'elettronica, del disegno tecnico e dell'informatica, Trevano-Canobbio	51
7.2.2	Scuola d'arti e mestieri dell'elettrotecnica e della meccanica, Bellinzona	52
7.2.3	Scuole d'arti e mestieri della sartoria, Biasca/Viganello	53
7.2.4	Centro scolastico per industrie artistiche, Lugano	54
7.2.5	Scuole medie di commercio, Chiasso/Locarno/Lugano	55
7.2.6	Scuola professionale per sportivi di élite	56

	7.2.7	Scuola spec. per le professioni sanitarie e sociali Canobbio	57
	7.2.8	Scuola maturità professionale commerciale post- tirocinio o post-diploma	58
	7.2.9	Scuola maturità professionale tecnica post- tirocinio o post-diploma	59
	7.2.10	Scuola maturità professionale artistica post- tirocinio o post-diploma	60
7.3		Scuole professionali secondarie a tempo parziale	
	7.3.1	Istituto agrario, Mezzana	61
	7.3.2	Scuole professionali artigianali e industriali SPAI	62
	7.3.3	Scuola maturità professionale tecnica integrata al tirocinio	63
	7.3.4	Scuole professionali commerciali SPC	64
	7.3.5	Scuola maturità professionale commerciale integrata al tirocinio	65
	7.3.6	Formazione empirica e tirocinio pratico	66
	7.3.7	Scuola cantonale degli operatori sociali	67
	7.3.8	Scuola medico-tecnica	68
7.4		Scuole professionali superiori	
	7.4.1	Scuola spec. sup. di tecnica dell'edilizia e dell'impiantistica, Trevano-Canobbio	69
	7.4.2	Scuola spec. sup. di tecnica della meccanica, dell'elettrotecnica e dei processi aziendali, Bellinzona	70
	7.4.3	Scuola spec. sup. di tecnica dell'abbigliamento e della moda di Lugano, Viganello	71
	7.4.4	Scuola superiore d'informatica di gestione, Bellinzona	72
	7.4.5	Scuola spec. sup. di ristorazione alberghiera e del turismo, Bellinzona	73
	7.4.6	Scuola superiore medico-tecnica	74
	7.4.7	Scuola spec. sup. in cure infermieristiche	75
	7.4.8	Scuola superiore per le formazioni sanitarie	76
<hr/>			
8.		Alta Scuola Pedagogica	
	8.1	Maestro SI/SE	79
	8.2	Certificato abilitazione insegnamento	79
<hr/>			
9.		Scuola Universitaria Professionale della Svizzera Italiana	
	9.1	Dipartimento ambiente, costruzioni e design	83
	9.2	Dipartimento scienze aziendali e sociali	83
	9.3	Dipartimento tecnologie innovative	84
	9.4	Dipartimento sanità	84
<hr/>			
10.		Altre scuole private	
	10.1	Scuola americana, Montagnola	87
	10.2	Scuole di lingue e commercio	88

11.	Allegato A		
	11.1	Media di allievi per sezione nelle scuole pubbliche	91
	11.2	Scuole dell'infanzia	92
	11.3	Scuole elementari	93
	11.4	Scuole medie	94
	11.5	Licei cantonali	95
	11.6	Scuole medie superiori	96

12.	Allegato B		
	12.1	Allievi accolti in monoclasse e in pluriclassi e relative percentuali nelle scuole elementari pubbliche dal 1993/94 al 2006/07	99
	12.2	Allievi accolti in monoclasse e in pluriclassi e e relative percentuali nelle scuole elementari pubbliche nel 2006/07	100

I dati relativi all'Università della Svizzera Italiana sono consultabili nel sito: http://www.unisi.ch/index/ateneo/presentazione/usi_cifre.htm

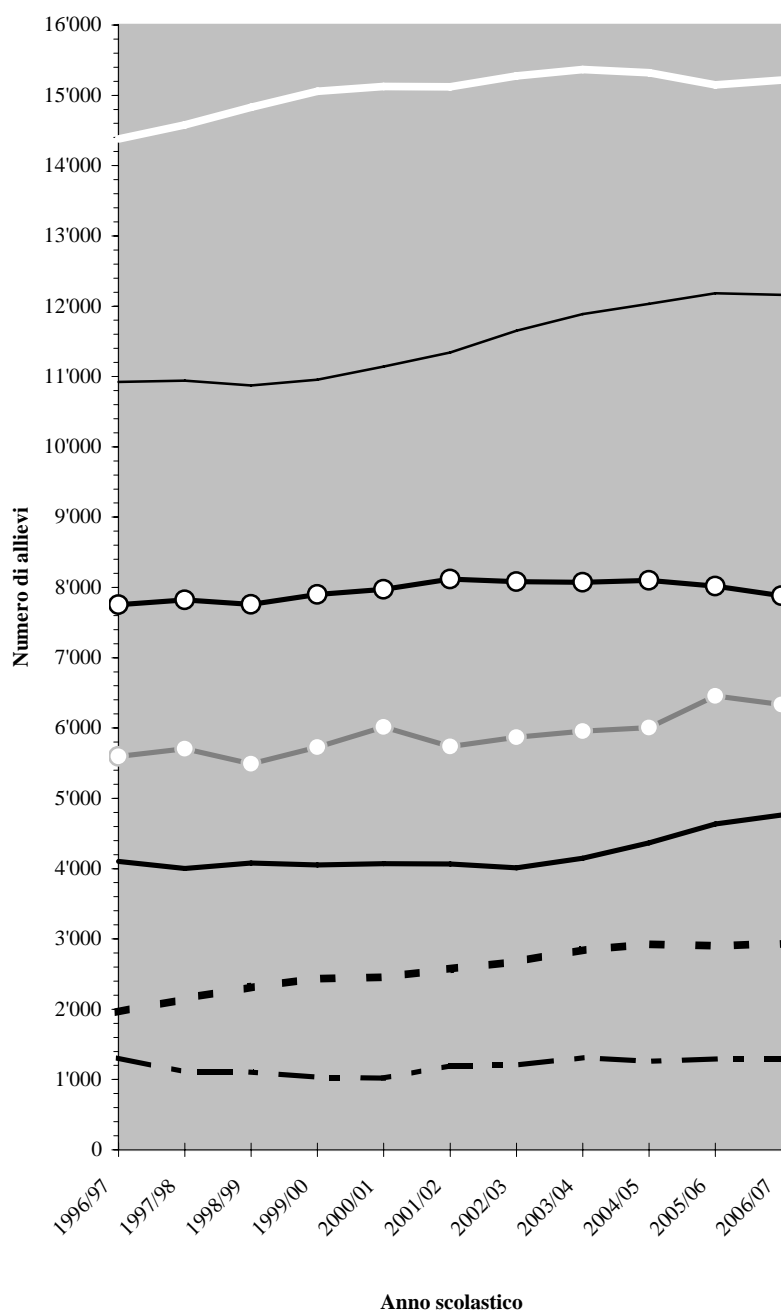
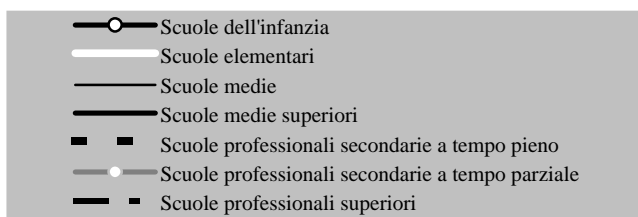
Variazione percentuale delle sezioni, degli allievi e della media di allievi per sezione nelle scuole pubbliche rispetto al 2005/06

Genere della scuola	2005/06			2006/07			Variazione %		
	Sezioni	Allievi	Media	Sezioni	Allievi	Media	Sezioni	Allievi	Media
Scuole dell'infanzia	387	8020	20.7	385	7883	20.5	-0.5	-1.7	-1.2
Scuole elementari	796	15147	19.0	804	15217	18.9	1.0	0.5	-0.5
Scuole speciali	69 *	478	6.9	72 *	505	7.0	4.3	5.6	1.2
Scuole medie	594	12186	20.5	595	12163	20.4	0.2	-0.2	-0.4
Scuole medie superiori	229	4636	20.2	237	4763	20.1	3.5	2.7	-0.7
Licei	179	3621	20.2	186	3728	20.0	3.9	3.0	-0.9
Scuola cantonale di commercio	48	969	20.2	49	1001	20.4	2.1	3.3	1.2
Corso passerella per ASP e form. universitaria	2	46	23.0	2	34	17.0		-26.1	-26.1
Corsi pre-tirocinio	11	130	11.8	11	130	11.8			
Scuole professionali secondarie a tempo pieno	176	2900	16.5	177	2933	16.6	0.6	1.1	0.6
Sc. arti e mest. elettron., dis. tecn. e informatica, Trevano	16	240	15.0	16	217	13.6		-9.6	-9.6
Scuola arti e mestieri dell'elettrotecn. e della meccanica	9	176	19.6	9	178	19.8		1.1	1.1
Scuola cantonale d'arti mestieri della sartoria	18	188	10.4	17	200	11.8	-5.6	6.4	12.6
Centro scolastico industrie artistiche	29 **	339	11.7	29 **	359	12.4		5.9	5.9
Scuole medie di commercio	44	858	19.5	47	913	19.4	6.8	6.4	-0.4
Scuola professionale per sportivi di élite	8	102	12.8	7	94	13.4	-12.5	-7.8	5.3
Scuola spec. per le professioni sanitarie e sociali	31	650	21.0	31	628	20.3		-3.4	-3.4
Sc. maturità prof. commerciale post-tirocinio o post-diploma	5	72	14.4	4	62	15.5	-20.0	-13.9	7.6
Sc. maturità prof. tecnica post-tirocinio o post-diploma	8	112	14.0	8	105	13.1		-6.3	-6.3
Sc. maturità prof. artistica post-tirocinio o post-diploma	2	27	13.5	2	35	17.5		29.6	29.6
Sc. maturità prof. sociosanitaria post-diploma	6	136	22.7	7	142	20.3	16.7	4.4	-10.5
Scuole professionali secondarie a tempo parziale	578	6433	11.1	521	6334	12.2	-9.9	-1.5	9.2
Istituto agrario, Mezzana	3	31	10.3	4	43	10.8	33.3	38.7	4.0
Scuole professionali artigianali e industriali (SPAI)	402	4023	10.0	342	3779	11.0	-14.9	-6.1	10.4
Scuole professionali commerciali (SPC)	83	1396	16.8	92	1514	16.5	10.8	8.5	-2.2
Formazione empirica e tirocinio pratico	49 *	242	4.9	38 *	184	4.8	-22.4	-24.0	-2.0
Scuola cantonale degli operatori sociali	16	302	18.9	18	329	18.3	12.5	8.9	-3.2
Scuola medico-tecnica	25 **	439	17.6	27 **	485	18.0	8.0	10.5	2.3
Scuole professionali superiori	87	1295	14.9	85	1287	15.1	-2.3	-0.6	1.7
Sc. spec. sup. tecn. edilizia e impiantistica, Trevano	5	58	11.6	5	69	13.8		19.0	19.0
Sc. spec. sup. tecn. mecc. elettrotecn. e proc. aziendali	7	113	16.1	7	104	14.9		-8.0	-8.0
Sc. spec. sup. tecnica dell'abbigliamento e della moda	4	38	9.5	3	44	14.7	-25.0	15.8	54.4
Scuola superiore d'informatica di gestione	8	113	14.1	8	108	13.5		-4.4	-4.4
Sc. spec. sup. ristorazione alberghiera e turismo	13	221	17.0	14	244	17.4	7.7	10.4	2.5
Scuola superiore medico-tecnica	11 **	129	11.7	12 **	150	12.5	9.1	16.3	6.6
Scuola sup. in cure infermieristiche	20 **	398	19.9	20 **	354	17.7		-11.1	-11.1
Scuola superiore per le formazioni sanitarie	19	225	11.8	16	214	13.4	-15.8	-4.9	12.9
Alta Scuola Pedagogica	20 **	322	16.1	17 **	311	18.3	-15.0	-3.4	13.6
Sc. Universitaria Prof. della Svizzera Italiana	50 **	982	19.6	59 **	1073	18.2	18.0	9.3	-7.4
Totale	2997	52529	17.5	2963	52599	17.8	-1.1	0.1	1.3

* Sono definiti gruppi e non sezioni

** Indicativo

Evoluzione del numero degli allievi delle scuole pubbliche secondo il settore scolastico dal 1996/97 al 2006/07



1.

Statistica generale

1.1 Statistica generale degli allievi delle scuole pubbliche nell'anno 2006/07

In caratteri chiari il numero delle allieve, già compreso nel totale

Anno di scuola	Scuole dell'infanzia *	Scuole elementari *	Scuole speciali	Scuole medie	Liceo	Scuola cantonale di commercio	Corso passerella per ASP e form. Universitaria	Corsi pre-tirocinio	Scuola arti e mestieri dell'elettronica, del dis. tecnico e dell'informatica, Treviso	Scuola arti e mestieri dell'elettrotecnica e della meccanica, Bellinzona	Scuola arti e mestieri della sartoria, Biasca/Viganello	Centro scolastico per le industrie artistiche	Scuole medie di commercio
	7883		505										
			179										
1		3062											
2		2976											
3		3046											
4		3094											
5		3039											
6				3019									
				1395									
7				3078									
				1525									
8				3010									
				1481									
9				3056									
				1503									
10				1259	342		130	70	60	91	76	406	
				692	201		62	14		84	10	202	
11				905	272			45	42	56	48	267	
				440	155			5		53	31	133	
12				789	211			47	42	53	85	240	
				437	113			14		52	59	106	
13				775	176			55	34		64		
				450	101			11			44		
14							34				67		
							24				49		
15											19		
											11		
16													
17													
18													
19													
20													
Totale	7883	15217	505	12163	3728	1001	34	130	217	178	200	359	913
			179	5904	2019	570	24	62	44		189	204	441

* Nota: per le scuole dell'infanzia e le scuole elementari non abbiamo i dati riguardanti le femmine

1. Statistica generale

1.1 Statistica generale degli allievi delle scuole pubbliche nell'anno 2006/07

Anno di scuola	Scuola professionale sportiva di élite	Scuola spec. per le prof. sanitarie e sociali, Canobbio	Sc. mat. prof. sociosanitaria post-tirocinio o post-diploma	Sc. mat. prof. commerciale post-tirocinio o post-diploma	Sc. mat. prof. tecnica post-tirocinio o post-diploma	Sc. mat. prof. artistica post-tirocinio o post-diploma	Scuola agraria	Scuole professionali artigianali e industriali (SPAI)	Scuole professionali commerciali (SPC)	Formazione empirica e tirocinio pratico	Scuola cant. operatori sociali
		336								184	
		283								71	
1											
2											
3											
4											
5											
6											
7											
8											
9											
10	32	94					17	1245	607		145
	5	71					2	258	360		113
11	31	85					14	1138	488		101
	7	68					1	197	277		68
12	31	113					12	998	419		83
	4	85					1	164	249		60
13			142	62				398			
			125	30				21			
14					105	35					
					16	20					
15											
16											
17											
18											
19											
20											
Totale	94	628	142	62	105	35	43	3779	1514	184	329
	16	507	125	30	16	20	4	640	886	71	241

1.1 Statistica generale degli allievi delle scuole pubbliche nell'anno 2006/07

In caratteri chiari il numero delle allieve, già compreso nel totale

Anno di scuola	Scuola medico tecnica	Scuola spec. sup.di tecnica dell'edilizia e imp., Treviso	Scuola spec. sup.di tecnica meccanica, elettrotecnica e proc. aziendali, Bellinzona	Scuola spec. sup.di tecnica dell'abbigliamento e della moda	Scuola superiore d'informatica di gestione	Scuola spec. sup. ristorazione alberghiera e del turismo	Scuola superiore medico tecnica	Scuola spec. sup. in cure infermieristiche	Scuola superiore per le formazioni sanitarie	Alta scuola pedagogica	Sc. Universitaria Professionale	Totale generale
												8908
												533
1												3062
2												2976
3												3046
4												3094
5												3039
6												3019
7												1395
												3078
8												1525
												3010
9												1481
												3056
10	40											1503
	40											4614
11	229						9					2114
	195						9					3730
12	118						12					1639
	105						8					3253
13	98	35		31	43	104	39	109				1457
	87	5		30	10	69	29	83				2165
14		22	31	13	43	79	39	96		56	491	1095
		1	1	13	2	50	25	82		48	210	1111
15		12	28		22	61	38	110	142	68	304	541
					1	36	22	83	100	60	105	804
16			13				13		72	46	240	418
							12		48	41	88	384
17			32					17		101	38	189
			1					9		64	15	188
18								22		40		89
								10		20		62
19												30
20												
Totale	485	69	104	44	108	244	150	354	214	311	1073	52599
	427	6	2	43	13	155	105	267	148	233	418	14009

1.2 Statistica generale degli allievi delle scuole private nell'anno 2006/07

In caratteri chiari il numero delle allieve, già compreso nel totale

Anno di scuola	Scuole dell'infanzia *	Scuole elementari *	Scuole speciali	Scuole medie	Liceo	Scuola media e Liceo tipo italiano	Scuole lingue e commercio	Scuola americana	Totale generale
	131		199					346	676
			70					187	257
1	133								133
2	147								147
3	166								166
4	170								170
5	177								177
6				185		15			200
				85		11			96
7				184		15			199
				72		8			80
8				239		11			250
				114		6			120
9				220		8			228
				98		6			104
10					183	11	134		328
					92	4	104		200
11					176	6	58		240
					70	1	36		107
12					141	6	39		186
					78	1	27		106
13					128		15		143
					57		13		70
14									
15									
16									
17									
18									
19									
20									
Totale	131	793	199	828	628	72	246	346	3243
			70	369	297	37	180	187	1140

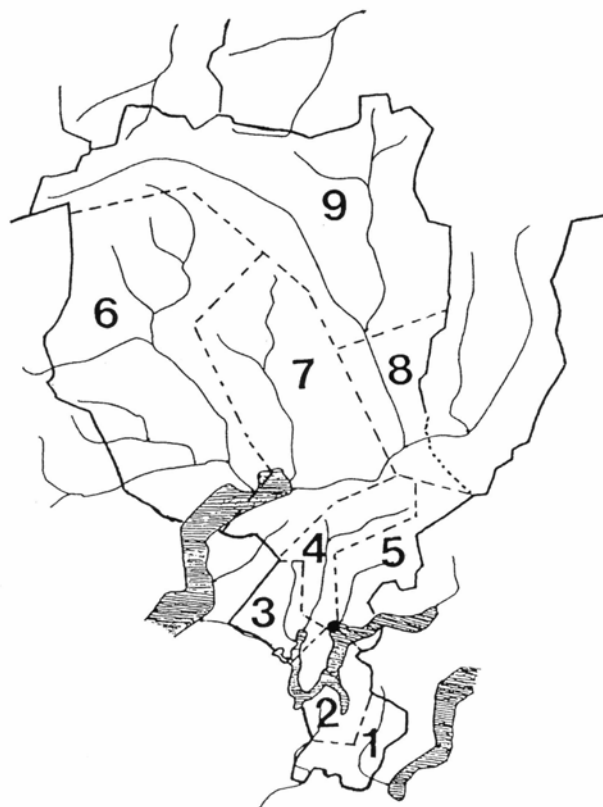
* Nota: per le scuole dell'infanzia e le scuole elementari non abbiamo i dati riguardanti le femmine

2.

Scuole dell'infanzia

2.1 Scuole dell'infanzia pubbliche

Circondario	Numero Sezioni	L1	L2	L3	R	Totale
		T	T	T	T	T
I.	40	259	296	293	19	867
II.	38	236	246	280	25	787
III.	47	258	312	325	29	924
IV.	60	343	415	407	33	1198
V.	44	246	338	272	35	891
VI.	40	169	317	291	13	790
VII.	36	130	345	296	19	790
VIII.	49	221	402	396	22	1041
IX.	31	159	217	211	8	595
Totale	385	2021	2888	2771	203	7883

Divisione del Cantone in circondari

2. Scuole dell'infanzia

2.2 Scuole dell'infanzia private parificate

Sede	Numero Sezioni	L1	L2	L3	R	Totale
		T	T	T	T	T
Locarno Ist. Sant'Eugenio	2	6	7	13	4	30
Lugano Culla Arnaboldi	1	3	7	10	1	21
Totale	3	9	14	23	5	51

2.3 Scuole dell'infanzia private non parificate

Sede	Numero Sezioni	Totale	femmine
Locarno Scuola Rudolf Steiner	2	32	15
Origgio Scuola Rudolf Steiner	3	48	23
Totale	5	80	38

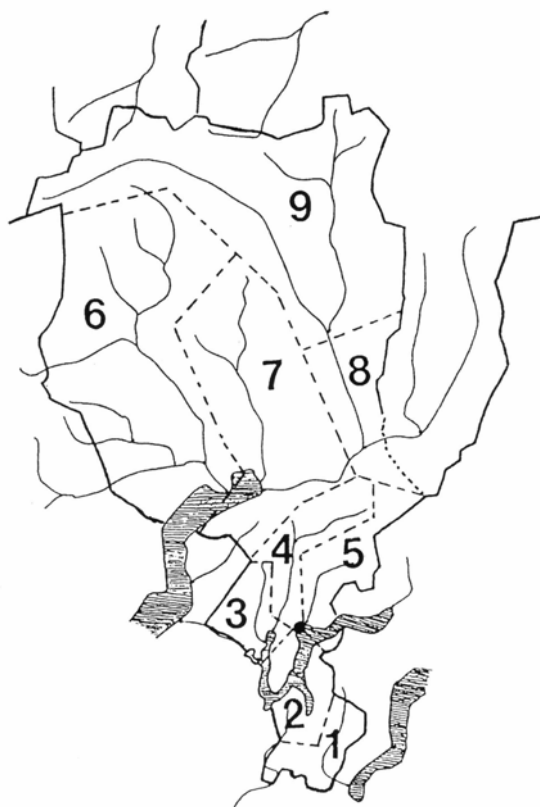
3.

Scuole elementari

3.1 Scuole elementari pubbliche

Titolo di studio: Licenza SE

Circondario	Numero Sezioni	1. anno	2. anno	3. anno	4. anno	5. anno	Totale
		T	T	T	T	T	T
I.	85	311	353	288	339	338	1629
II.	78	298	275	313	288	300	1474
III.	91	362	331	389	344	333	1759
IV.	109	409	410	388	418	399	2024
V.	87	340	302	353	317	304	1616
VI.	93	338	352	349	364	381	1784
VII.	92	372	320	339	359	339	1729
VIII.	103	412	397	392	420	386	2007
IX.	66	220	236	235	245	259	1195
Totale	804	3062	2976	3046	3094	3039	15217

Divisione del Cantone in circondari

3. Scuole elementari

3.2 Numero di classi nelle scuole elementari pubbliche

Circondario	1.classe	2.classe	3.classe	4.classe	5.classe	Totale
I.	18	21	17	18	19	93
II.	23	22	23	23	23	114
III.	24	25	26	26	22	123
IV.	23	24	23	23	22	115
V.	20	20	20	20	18	98
VI.	26	27	26	24	25	128
VII.	25	24	24	25	25	123
VIII.	27	26	24	26	22	125
IX.	20	21	22	22	21	106
Totale	206	210	205	207	197	1025

Nota: il numero delle classi non corrisponde a quello delle sezioni, che è inferiore, poichè esistono sezioni pluriclassi

3.3 Scuole elementari private parificate

Titolo di studio: Licenza SE

Sede	Numero Sezioni	1. anno	2. anno	3. anno	4. anno	5. anno	Totale
		T	T	T	T	T	T
Bellinzona La Caravella	3	7	10	9			26
Bellinzona Von Mentlen	3		1	9	10	8	28
Porza P. Principe	5	19	18	21	20	21	99
Locarno Sant'Eugenio	10	19	27	28	30	36	140
Lugano Elvetico	10	29	39	37	45	40	190
Lugano S. Anna	2		2	5	5	6	18
Lugano Ist. Vanoni	3	3	4	1	1	1	10
Totale	36	77	101	110	111	112	511

3. Scuole elementari

3.4 Scuole elementari private non parificate

Sede	Numero Sezioni	1. anno			2. anno			3. anno			4. anno			5. anno			Totale		
		T	M	F	T	M	F	T	M	F	T	M	F	T	M	F	T	M	F
Rudolf Steiner Locarno	5	11	4	7	9	4	5	11	3	8	11	5	6	5	2	3	47	18	29
Rudolf Steiner Origlio	5	15	11	4	16	9	7	16	5	11	24	12	12	24	12	12	95	49	46
Leonardo Da Vinci Sorenco	5	13	7	6	10	5	5	15	10	5	10	3	7	13	10	3	61	35	26
Tasis c/o Americ. Sch. Montagnola	5	15	10	5	11	6	5	14	8	6	13	10	3	23	11	12	76	45	31
Sc. Ebraica Lugano	1	2		2							1		1				3		3
Totale	21	56	32	24	46	24	22	56	26	30	59	30	29	65	35	30	282	147	135

3.5 Numero di classi nelle scuole elementari private parificate

Circondario	1.classe	2.classe	3.classe	4.classe	5.classe	Totale
I.						
II.						
III.						
IV.	3	4	4	4	4	19
V.	1	1	1	1	1	5
VI.	2	2	2	2	2	10
VII.						
VIII.	1	2	3	2	1	9
IX.						
Totale	7	9	10	9	8	43

Nota: il numero delle classi non corrisponde a quello delle sezioni, che è inferiore, poichè esistono sezioni pluriclassi

4.

Scuole speciali

4.1 Scuole speciali pubbliche

Sedi	Gruppi	T	M	F	
Scuole pubbliche					
Arbedo	c/o SI	1	6	4	2
Agnò	c/o SE	1	7	3	4
	c/o SME	1	8	6	2
Bellinzona	c/o Liceo cantonale	1	9	5	4
	c/o SE Nord	3	28	21	7
	c/o SME, v. Franscini	2	17	9	8
	c/o SME, v. Lavizzari	1	7	4	3
	v. Mirasole	1	15	12	3
Biasca	c/o SE	1	10	7	3
	c/o SME	1	6	2	4
	c/o SPAI - COP	1	10	6	4
	c/o SPAI	1	5	2	3
Cadenazzo	c/o SME	1	5	4	1
Giornico	c/o SE	2	14	6	8
Giubiasco	c/o SE Al Palasio	2	14	10	4
	c/o SME	1	6	6	
Lamone	c/o SE	1	9	6	3
Locarno	Asilo Nido	1	7	5	2
	Laboratorio	1	5	4	1
	c/o SME Morettina	2	18	8	10
	c/o SME Varesi	1	6	2	4
	c/o SE Saleggi	1	6	4	2
	c/o SE Solduno	1	6	2	4
Losone	c/o SPAI - COP	1	9	7	2
	c/o SE	1	4	4	
Lugano	c/o SME	2	14	12	2
	c/o SE Bertaccio	1	9	5	4
	c/o SE Gerra	2	11	8	3
	c/o SE Lambertenghi	2	13	9	4
	c/o SE Loreto	2	11	6	5
	c/o SE Molino Nuovo	3	16	10	6
	c/o SE Ruvigliana	1	9	5	4
	c/o SME Besso	3	23	13	10
	c/o Liceo Savosa	1	6	1	5
	c/o SE (COP)	1	12	6	6
Lugano-Breganzona	1	9	5	4	
Manno	c/o SE	1	5		5
Mendrisio	c/o SE	3	21	14	7
	c/o SME	2	13	6	7
Minusio	c/o SE	1	6	4	2
Morbio Inferiore	c/o SME	1	7	5	2
Pollegio	c/o SI	1	4	2	2
Pregassona	c/o SME	2	18	12	6
Tenero	c/o SE	1	8	6	2
Centri psicoeducativi					
	Lugano	5	27	24	3
	Minusio	2	7	6	1
	Stabio	3	19	18	1
Totale		72	505	326	179

4. Scuole speciali

4.2 Scuole speciali private

Sedi	Gruppi	T	M	F	
Scuole private					
Balerna	Provvida Madre	3	14	7	7
Giubiasco-Pedevilla	ATGABBES	1	6		6
Lugano	ATGABBES	1	6	5	1
Locarno	Sant'Eugenio	6	56	44	12
Loverciano	Sant'Angelo	7	39	10	29
Riva San Vitale	San P. Canisio	4	20	20	
Sorengo	OTAF	8	42	31	11
Torricella	La Stella	4	16	12	4
Totale		34	199	129	70
Totale generale sc. pubbliche e private		106	704	455	249

5.

Scuole medie

5.1 Scuole medie pubbliche

Titolo di studio: Licenza SM

Sedi	Numero sezioni	1. anno			2. anno			3. anno			4. anno			Totale		
		T	M	F	T	M	F	T	M	F	T	M	F	T	M	F
Acquarossa	12	69	33	36	57	35	22	51	28	23	64	35	29	241	131	110
Agno	26	125	66	59	168	76	92	135	64	71	127	59	68	555	265	290
Ambrì	8	35	15	20	24	13	11	40	16	24	34	19	15	133	63	70
Balerna	13	60	37	23	80	46	34	53	24	29	66	36	30	259	143	116
Barbengo	25	132	80	52	133	68	65	132	70	62	143	75	68	540	293	247
Bedigliora	13	57	33	24	56	36	20	75	38	37	49	19	30	237	126	111
Bellinzona 1	17	85	47	38	97	46	51	84	41	43	87	43	44	353	177	176
Bellinzona 2	13	91	40	51	51	24	27	65	29	36	65	27	38	272	120	152
Biasca	14	64	35	29	77	42	35	63	35	28	74	32	42	278	144	134
Breganzona	12	61	31	30	61	30	31	55	30	25	65	34	31	242	125	117
Cadenazzo	20	95	49	46	100	51	49	101	43	58	98	47	51	394	190	204
Camignolo	16	90	51	39	82	44	38	80	43	37	77	31	46	329	169	160
Canobbio	15	83	44	39	88	36	52	75	37	38	62	31	31	308	148	160
Castione	19	94	47	47	104	37	67	109	52	57	98	44	54	405	180	225
Cevio	14	73	36	37	70	47	23	61	25	36	71	42	29	275	150	125
Chiasso	13	57	29	28	86	34	52	59	36	23	60	32	28	262	131	131
Giornico	14	50	26	24	54	27	27	58	30	28	76	37	39	238	120	118
Giubiasco	29	135	76	59	163	79	84	186	94	92	181	100	81	665	349	316
Gordola	24	120	59	61	116	63	53	143	78	65	132	71	61	511	271	240
Gravesano	16	77	40	37	66	35	31	83	43	40	100	47	53	326	165	161
Locarno 1	12	52	24	28	70	35	35	55	26	29	68	25	43	245	110	135
Locarno 2	16	79	33	46	81	47	34	83	38	45	82	34	48	325	152	173
Lodrino	11	54	32	22	57	26	31	52	26	26	40	17	23	203	101	102
Losone	25	127	76	51	130	63	67	111	62	49	126	77	49	494	278	216
Lugano 1	14	80	49	31	67	30	37	77	39	38	61	37	24	285	155	130
Lugano 2	14	64	30	34	71	29	42	70	31	39	57	31	26	262	121	141
Massagno	15	80	37	43	74	42	32	53	19	34	83	46	37	290	144	146
Mendrisio	20	97	51	46	97	59	38	101	58	43	100	54	46	395	222	173
Minusio	16	84	47	37	92	42	50	87	38	49	86	48	38	349	175	174
Morbio Inferiore	28	142	77	65	147	68	79	142	82	60	139	75	64	570	302	268
Pregassona	23	125	68	57	111	59	52	125	70	55	126	63	63	487	260	227
Riva San Vitale	13	72	46	26	73	48	25	66	38	28	72	37	35	283	169	114
Stabio	13	78	45	33	68	33	35	68	35	33	65	30	35	279	143	136
Tesserete	20	109	60	49	102	51	51	103	58	45	107	65	42	421	234	187
Viganello	22	123	75	48	105	52	53	109	53	56	115	53	62	452	233	219
Totale	595	3019	1624	1395	3078	1553	1525	3010	1529	1481	3056	1553	1503	12163	6259	5904

5. Scuole medie

5.2 Scuole medie private parificate

Titolo di studio: Licenza SM

Sedi	Numero sezioni	1. anno			2. anno			3. anno			4. anno			Totale		
		T	M	F	T	M	F	T	M	F	T	M	F	T	M	F
Ascona Collegio Papio	8	42	19	23	35	27	8	47	28	19	51	28	23	175	102	73
Bellinzona La Traccia	4	20	12	8	13	6	7	18	8	10	23	9	14	74	35	39
Locarno Santa Caterina	3	5	3	2				14	7	7	12	8	4	31	18	13
Lugano Elvetico	11	45	26	19	62	36	26	67	28	39	67	36	31	241	126	115
Lugano Sant'Anna	4	10	7	3	15	15		17	12	5	19	14	5	61	48	13
Sorengo Parsifal	7	36	18	18	38	19	19	44	23	21	26	14	12	144	74	70
Totale	37	158	85	73	163	103	60	207	106	101	198	109	89	726	403	323

5.3 Scuole medie private non parificate

Sedi	Numero sezioni	1. anno			2. anno			3. anno			4. anno			Totale		
		T	M	F	T	M	F	T	M	F	T	M	F	T	M	F
Origlio Rudolf Steiner	4	23	11	12	17	7	10	23	14	9	22	13	9	85	45	40
Locarno Rudolf Steiner	3	4	4		4	2	2	9	5	4				17	11	6
Totale	7	27	15	12	21	9	12	32	19	13	22	13	9	102	56	46

6.

Scuole medie superiori

6.1 Licei cantonali

Titolo di studio: Maturità

Sede	Numero sezioni	1. anno			2. anno			3. anno			4. anno			Totale		
		T	M	F	T	M	F	T	M	F	T	M	F	T	M	F
Bellinzona	33	238	107	131	166	90	76	146	68	78	130	48	82	680	313	367
Locarno	36	235	112	123	185	81	104	145	64	81	156	56	100	721	313	408
Lugano 1	49	330	142	188	228	115	113	208	99	109	208	88	120	974	444	530
Lugano 2	34	233	102	131	153	86	67	135	58	77	146	72	74	667	318	349
Mendrisio	34	223	104	119	173	93	80	155	63	92	135	61	74	686	321	365
Totale	186	1259	567	692	905	465	440	789	352	437	775	325	450	3728	1709	2019

Sede

T M F

Liceo Bellinzona, Corso passerella

corso formazione ASP	10	1	9
corso formazione scuole universitarie	24	9	15
Totale	34	10	24

6. Scuole medie superiori

6.2 Licei privati

Titolo di studio: Diploma della scuola

Sede	Numero sezioni	1. anno			2. anno			3. anno			4. anno			Totale		
		T	M	F	T	M	F	T	M	F	T	M	F	T	M	F
Ascona, Papio	6	43	20	23	36	22	14	25	13	12	31	15	16	135	70	65
Lugano, Sant'Anna	8	17	10	7	23	12	11	28	10	18	15	8	7	83	40	43
Breganzona, Diocesano	6	41	23	18	43	29	14	22	9	13	26	14	12	132	75	57
Paradiso, Galileo Galilei	4				10	9	1	8	4	4	20	16	4	38	29	9
Lugano, Elvetico Int.	9	60	32	28	46	23	23	38	18	20	26	14	12	170	87	83
Origlio, Rudolf Steiner	3	15	5	10	8	6	2	13	7	6				36	18	18
Locarno, S. Caterina	4	7	1	6	10	5	5	7	2	5	10	4	6	34	12	22
Totale	40	183	91	92	176	106	70	141	63	78	128	71	57	628	331	297

6.3 Scuola media e liceo di tipo italiano

Titolo di studio: Diploma della scuola

Sede	Numero sezioni	Scuola media									Liceo												Totale		
		1. anno			2. anno			3. anno			1. anno*			2. anno			3. anno			4. anno			T	M	F
		T	M	F	T	M	F	T	M	F	T	M	F	T	M	F	T	M	F						
Istituto Leonardo Da Vinci Lugano	7	15	4	11	15	7	8	11	5	6	8	2	6	11	7	4	6	5	1	6	5	1	72	35	37
Totale	7	15	4	11	15	7	8	11	5	6	8	2	6	11	7	4	6	5	1	6	5	1	72	35	37

* La 1.a liceo tipo italiano corrisponde alla IV media nell'ordinamento ticinese

6. Scuole medie superiori

6.4 Scuola cantonale di commercio, Bellinzona

Titolo di studio: Maturità commerciale cantonale

	1. anno			2. anno			3. anno			4. anno			Totale		
	T	M	F	T	M	F	T	M	F	T	M	F	T	M	F
Allievi	342	141	201	272	117	155	211	98	113	176	75	101	1001	431	570
Sezioni	16			13			10			10			49		

7.

Formazione professionale

Schema grafico delle scuole di formazione professionale

Genere della scuola	Anno di scuola																
	10	11	12	13	14	15	16	17									
Scuola d'arti e mestieri, Bellinzona e Trevano	<input type="checkbox"/>	-----	<input type="checkbox"/>	-----	<input type="checkbox"/>	-----	<input type="checkbox"/>										
Scuola spec. per le professioni sanitarie e sociali	<input type="checkbox"/>	-----	<input type="checkbox"/>	-----	<input type="checkbox"/>												
CSIA: Scuola d'arte applicata, Lugano	<input type="checkbox"/>	-----	<input type="checkbox"/>	-----	<input type="checkbox"/>	-----	<input type="checkbox"/>										
CSIA: Scuola superiore d'arte applicata (corso di introduzione) Lugano								<input type="checkbox"/>									
Scuole medie di commercio Chiasso/Locarno/Lugano/Bellinzona	<input type="checkbox"/>	-----	<input type="checkbox"/>	-----	<input type="checkbox"/>												
Scuola arti e mestieri della sartoria Biasca/Viganello	<input type="checkbox"/>	-----	<input type="checkbox"/>	-----	<input type="checkbox"/>												
Scuola spec. sup. di tecnica della meccanica, dell'elettrotecnica e dei processi aziendali, Bellinzona								<input type="checkbox"/>	-----	<input type="checkbox"/>							
Scuola spec. sup. di tecnica dell'abbigliamento e della moda di Lugano, Viganello					<input type="checkbox"/>	-----	<input type="checkbox"/>	-----	<input type="checkbox"/>								
Scuola spec. sup. di tecnica dell'edilizia e dell'impiantistica, Trevano								<input type="checkbox"/>	-----	<input type="checkbox"/>							
Scuola superiore di informatica di gestione, Bellinzona					<input type="checkbox"/>	-----	<input type="checkbox"/>	-----	<input type="checkbox"/>								
Scuola superiore spec. alberghiera e del turismo, Sez. segr. d'albergo, Bellinzona					<input type="checkbox"/>	-----	<input type="checkbox"/>	-----	<input type="checkbox"/>								
Scuola superiore spec. alberghiera e del turismo, Sez. turismo e alberghiera Bellinzona					<input type="checkbox"/>	-----	<input type="checkbox"/>	-----	<input type="checkbox"/>								
Scuole professionali artigianali e industriali - SPAI	<input type="checkbox"/>	-----	<input type="checkbox"/>	-----	<input type="checkbox"/>	-----	<input type="checkbox"/>										
Centri professionali commerciali - CPC	<input type="checkbox"/>	-----	<input type="checkbox"/>	-----	<input type="checkbox"/>												
Scuola professionale per sportivi di élite	<input type="checkbox"/>	-----	<input type="checkbox"/>	-----	<input type="checkbox"/>	-----	<input type="checkbox"/>										
Scuola agraria, Mezzana	<input type="checkbox"/>	-----	<input type="checkbox"/>	-----	<input type="checkbox"/>	-----	<input type="checkbox"/>										
Scuola superiore medico-tecnica*	<input type="checkbox"/>	-----	<input type="checkbox"/>	-----	<input type="checkbox"/>	-----	<input type="checkbox"/>	-----	<input type="checkbox"/>	-----	<input type="checkbox"/>						
Scuola superiore cure infermieristiche**					<input type="checkbox"/>	-----	<input type="checkbox"/>	-----	<input type="checkbox"/>	-----	<input type="checkbox"/>	-----	<input type="checkbox"/>				
Scuola cantonale operatori sociali									<input type="checkbox"/>	-----	<input type="checkbox"/>	-----	<input type="checkbox"/>				
Scuola superiore per le formazioni sanitarie									<input type="checkbox"/>	-----	<input type="checkbox"/>	-----	<input type="checkbox"/>				
Scuole di maturità professionale post-tirocinio													<input type="checkbox"/>				
Alta scuola pedagogica													<input type="checkbox"/>	-----	<input type="checkbox"/>		
Scuola Universitaria Professionale della Svizzera Italiana															<input type="checkbox"/>	-----	<input type="checkbox"/>

* Scuola cantonale medico-tecnica:

Del secondario II fanno parte:

Assistente dentale, assistente di studio veterinario e massaggiatori dal 10° al 12° anno

Assistente di studio medico e laboratorista medico dall'11° al 13° anno

Del terziario fanno parte:

Fisioterapisti e ergoterapisti dal 13° al 16° anno

Tecnici in radiologia medica dal 13° al 15° anno

Post-diploma tecnici in radiologia medica dal 16° al 17° anno

** Scuola in cure infermieristiche:

Assistenti di cura nel 12° anno

Assistenti geriatrici e infermieri psichiatrici dal 13° al 15° anno

Infermieri livello I e II dal 13° al 16° anno

Corsi di specializzazione post-diploma dal 17° al 18° anno

7. Formazione professionale

7.1 Corsi pre-tirocinio d'orientamento e d'integrazione

Bellinzona c/o SPAI

	1. anno			Totale		
	T	M	F	T	M	F
Allievi	21	14	7	21	14	7
Sezioni	2			2		

Trevano c/o SPAI

	1. anno			Totale		
	T	M	F	T	M	F
Allievi	16	10	6	16	10	6
Sezioni	1			1		

CFPS, Gerra Piano

	1. anno			Totale		
	T	M	F	T	M	F
Allievi	40	19	21	40	19	21
Sezioni	3			3		

Via Torricelli, Lugano

	1. anno			Totale		
	T	M	F	T	M	F
Allievi	53	25	28	53	25	28
Sezioni	5			5		

7.2 Scuole professionali secondarie a tempo pieno**7.2.1 Scuola d'arti e mestieri dell'elettronica, del disegno tecnico e dell'informatica, Trevano-Canobbio**

Titoli di studio: Attestato federale di capacità + Maturità professionale tecnica

Formazione	Numero sezioni	1. anno			2. anno			3. anno			4. anno			Totale		
		T	M	F	T	M	F	T	M	F	T	M	F	T	M	F
Disegnatore del genio civile e edile	4 *	24	20	4	15	15		15	10	5	18	15	3	72	60	12
Elettronico multimediale (1-2-3° anno) audio e video (4° anno)	8	36	36		25	25		23	23		29	29		113	113	
Informatiche	4	10		10	5		5	9		9	8		8	32		32
Totale	16	70	56	14	45	40	5	47	33	14	55	44	11	217	173	44

*Si tratta di sezioni con classi miste per le 2 professioni

7. Scuole professionali secondarie a tempo pieno

7.2.2 Scuola d'arti e mestieri dell'elettrotecnica e della meccanica, Bellinzona

Titoli di studio: Attestato federale di capacità + Maturità professionale tecnica

Formazione	Numero sezioni	1. Anno base			2. anno			3. anno			4. anno			Totale		
		T	M	F	T	M	F	T	M	F	T	M	F	T	M	F
Anno di base	3 *	60	60											60	60	
Operatori in automazione	2				15	15		12	12		11	11		38	38	
Elettronici	2				13	13		13	13		9	9		35	35	
Costruttori	0.5							3	3		4	4		7	7	
Polimeccanici	1.5				14	14		14	14		10	10		38	38	
Totale	9	60	60		42	42		42	42		34	34		178	178	

* Si tratta di sezioni con classi miste per le 4 professioni

7.2.3 Scuola d'arti e mestieri della sartoria

Titoli di studio: Attestato federale di capacità + Diploma della scuola

Biasca

	1. anno			2. anno			3. anno			Totale		
	T	M	F	T	M	F	T	M	F	T	M	F
Allievi	47	4	43	30		30	25		25	102	4	98
Sezioni	5			3			3			11		

Viganello

	1. anno			2. anno			3. anno			Totale		
	T	M	F	T	M	F	T	M	F	T	M	F
Allievi	44	3	41	26	3	23	28	1	27	98	7	91
Sezioni	2			2			2			6		

7.2.4 Centro scolastico per le industrie artistiche, Lugano

Titoli di studio: Attestato federale di capacità
Licenza della scuola
Maturità professionale artistica

I anno unitario	1. anno			Totale		
	T	M	F	T	M	F
Allievi	76	66	10	76	66	10
Sezioni	4			4		

Scuola d'arte applicata	Numero Sezioni	1. anno			2. anno			3. anno			4. anno			Totale		
		T	M	F	T	M	F	T	M	F	T	M	F	T	M	F
Decoratore espositore	3				9	3	6	9	6	3	10	3	7	28	12	16
Disegnatore d'arredamento	3				9	2	7	6	3	3	8	1	7	23	6	17
Creatore di tessuti	3				11		11	8		8	6		6	25		25
Grafico	3				10	7	3	10	5	5	12	5	7	32	17	15
Pittore	3				7	4	3	7	2	5	7	2	5	21	8	13
Tessitore a mano	3				2		2	5		5	6		6	13		13
Design	4	29	11	18	20	7	13							49	18	31
Totale	22	29	11	18	68	23	45	45	16	29	49	11	38	191	61	130

Liceo artistico arti decorative	1. anno			2. anno			3. anno			4. anno			Totale		
	T	M	F	T	M	F	T	M	F	T	M	F	T	M	F
Allievi	19	6	13	17	3	14	19	4	15	18	7	11	73	20	53
Sezioni	1			1			1			1			4		

Scuola sup. d'arte applicata (corso propedeutico)	1. anno			Totale		
	T	M	F	T	M	F
Allievi	19	8	11	19	8	11
Sezioni	1			1		

7.2.5 Scuole medie di commercio

Titoli di studio: Diploma / Maturità professionale commerciale

Chiasso

	1. anno commercio			2. anno diploma			3. anno diploma			2. anno maturità			3. anno maturità			Totale		
	T	M	F	T	M	F	T	M	F	T	M	F	T	M	F	T	M	F
Allievi	76	44	32	30	17	13	20	14	6	21	11	10	24	17	7	171	103	68
Sezioni	4			2			1			1			1			9		

Locarno

	1. anno commercio			2. anno diploma			3. anno diploma			2. anno maturità			3. anno maturità			Totale		
	T	M	F	T	M	F	T	M	F	T	M	F	T	M	F	T	M	F
Allievi	150	72	78	50	26	24	33	21	12	35	19	16	65	33	32	333	171	162
Sezioni	8			3			2			2			3			18		

Lugano

	1. anno commercio			2. anno diploma			3. anno diploma			2. anno maturità			3. anno maturità			Totale		
	T	M	F	T	M	F	T	M	F	T	M	F	T	M	F	T	M	F
Allievi	180	88	92	88	46	42	55	25	30	43	15	28	43	24	19	409	198	211
Sezioni	9			4			3			2			2			20		

7. Scuole professionali secondarie a tempo pieno

7.2.6 Scuola professionale per sportivi di élite

Titolo di studio: Diploma / Maturità professionale commerciale

Scuola media di commercio / Scuola professionale sportivi di élite

	1. anno			2. anno			3. anno			Totale		
	T	M	F	T	M	F	T	M	F	T	M	F
Allievi	32	27	5	31	24	7	31	27	4	94	78	16
Sezioni	2			2			3			7		

7.2.7 Scuola specializzata per le professioni sanitarie e sociali

Titolo di studio: Diploma

Maturità specializzata	1. anno			2. anno			3. anno			Totale		
	T	M	F	T	M	F	T	M	F	T	M	F
Allievi	70	21	49	85	17	68	113	28	85	268	66	202
Sezioni	3			4			5			12		

Operatore socio-sanitario	1. anno			2. anno			3. anno			4. anno			Totale		
	T	M	F	T	M	F	T	M	F	T	M	F	T	M	F
Allievi	77	15	62	61	15	46	63	11	52	26	3	23	227	44	183
Sezioni	4			3			3			2			12		

Operatore socio-assistenziale	1. anno			2. anno			3. anno			Totale		
	T	M	F	T	M	F	T	M	F	T	M	F
Allievi	58	6	52	25	2	23	26	1	25	109	9	100
Sezioni	3			2			1			6		

Corso per professionisti qualificati (CPQ)	Totale					
	T	M	F	T	M	F
Allievi	24	2	22	24	2	22
Sezioni	1			1		

Maturità professionale sociosanitaria post-diploma	Totale					
	T	M	F	T	M	F
Allievi	142	17	125	142	17	125
Sezioni	7			7		

7. Scuole professionali secondarie a tempo pieno

7.2.8 Scuola maturità professionale commerciale post-tirocinio o post-diploma

Titolo di studio: Maturità professionale commerciale

Bellinzona c/o SPC

	1. anno			Totale		
	T	M	F	T	M	F
Allievi	16	7	9	16	7	9
Sezioni	1			1		

Locarno c/o SMC

	1. anno			Totale		
	T	M	F	T	M	F
Allievi	11	6	5	11	6	5
Sezioni	1			1		

Lugano c/o SPC

	1. anno			Totale		
	T	M	F	T	M	F
Allievi	15	8	7	15	8	7
Sezioni	1			1		

Lugano c/o SMC

	1. anno			Totale		
	T	M	F	T	M	F
Allievi	20	11	9	20	11	9
Sezioni	1			1		

7.2.9 Scuola maturità professionale tecnica post-tirocinio o post-diploma

Titolo di studio: Maturità professionale tecnica

Bellinzona c/o SPAI

	1. anno			corso serale			Totale		
	T	M	F	T	M	F	T	M	F
Allievi	28	25	3	23	17	6	51	42	9
Sezioni	2			3			5		

Locarno c/o SPAI

	1. anno			Totale		
	T	M	F	T	M	F
Allievi	17	13	4	17	13	4
Sezioni	1			1		

Trevano c/o SPAI

	1. anno			Totale		
	T	M	F	T	M	F
Allievi	22	20	2	22	20	2
Sezioni	1			1		

Mendrisio c/o SPAI

	1. anno			Totale		
	T	M	F	T	M	F
Allievi	15	14	1	15	14	1
Sezioni	1			1		

7. Scuole professionali secondarie a tempo pieno

**7.2.10 Scuola maturità professionale artistica post-tirocinio o post-diploma
(corso per professionisti qualificati CPQ)**

Titolo di studio: Maturità professionale artistica

Lugano c/o CSIA

	1. anno			Totale		
	T	M	F	T	M	F
Allievi	35	15	20	35	15	20
Sezioni	2			2		

7.3 Scuole professionali secondarie a tempo parziale**7.3.1 Scuola agraria, Mezzana**

Titolo di studio: Attestato federale di capacità

Agricoltura, viticoltori, cantinieri

	I tirocinio			II tirocinio			I+II Corso agricolo (nuovo sistema)			Totale		
	T	M	F	T	M	F	T	M	F	T	M	F
Allievi	17	15	2	14	13	1	12	11	1	43	39	4
Sezioni	1			1			1			3		

7. Scuole professionali secondarie a tempo parziale

7.3.2 Scuole professionali artigianali e industriali (SPAI)

Titolo di studio: Attestato federale di capacità

Sede	Tipo	Numero di sezioni	1. anno			2. anno			3. anno			4. anno			Totale		
			T	M	F	T	M	F	T	M	F	T	M	F	T	M	F
Tenero	Albergo scuola SSA	6	47	23	24	20	6	14	4		4				71	29	42
Bellinzona	SPAI	53	221	215	6	225	219	6	190	185	5	107	103	4	743	722	21
Biasca	SPAI	35	116	115	1	99	96	3	106	106		58	58		379	375	4
Locarno	SPAI	58	212	140	72	191	139	52	182	133	49	66	62	4	651	474	177
Lugano	c/o CSIA	27	25	16	9	15	6	9	14	5	9	8	3	5	62	30	32
Mendrisio	SPAI	41	211	208	3	205	203	2	178	175	3	98	96	2	692	682	10
Tenero	Corsi intercantionali per cuochi	3	22	17	5	18	15	3	13	9	4				53	41	12
Trevano	SPAI	114	375	237	138	331	223	108	295	205	90	61	55	6	1062	720	342
Mezzana	c/o Istituto Agrario	5	16	16		34	34		16	16					66	66	
Totale*		342	1245	987	258	1138	941	197	998	834	164	398	377	21	3779	3139	640

* Il numero degli allievi che frequentano la scuola di maturità professionale integrata al tirocinio è già compreso nel totale delle SPAI.

7.3.3 Scuola di maturità professionale tecnica integrata al tirocinio

Titoli di studio: Attestato federale di capacità + Maturità professionale tecnica

Bellinzona c/o SPAI

	1. anno			2. anno			3. anno			4. anno			Totale		
	T	M	F	T	M	F	T	M	F	T	M	F	T	M	F
Allievi	20	17	3	47	45	2	26	24	2	36	34	2	129	120	9
Sezioni	1			2			2			2			7		

Locarno c/o SPAI

	1. anno			2. anno			3. anno			4. anno			Totale		
	T	M	F	T	M	F	T	M	F	T	M	F	T	M	F
Allievi	42	39	3	28	27	1	32	26	6	22	20	2	124	112	12
Sezioni	4			3			3			3			13		

Mendrisio c/o SPAI

	1. anno			2. anno			3. anno			4. anno			Totale		
	T	M	F	T	M	F	T	M	F	T	M	F	T	M	F
Allievi	32	30	2	21	21		15	15		17	17		85	83	2
Sezioni	1			1			4			2			8		

Trevano c/o SPAI

	1. anno			2. anno			3. anno			4. anno			Totale		
	T	M	F	T	M	F	T	M	F	T	M	F	T	M	F
Allievi	35	27	8	17	14	3	18	15	3	6	6		76	62	14
Sezioni	1			1			1			1			4		

7.3.5 Scuole professionali commerciali (SPC)

Titolo di studio: Attestato federale di capacità

Corso	Sede	Sezioni	1. anno			2. anno			3. anno			Totale		
			T	M	F	T	M	F	T	M	F	T	M	F
Venditori ⁽¹⁾	Bellinzona													
	Chiasso*													
	Locarno	5	51	18	33	16	5	11				67	23	44
Totale		5	51	18	33	16	5	11				67	23	44

Corso	Sede	Sezioni	1. anno			2. anno			3. anno			Totale		
			T	M	F	T	M	F	T	M	F	T	M	F
Impiegati di vendita ⁽¹⁾	Bellinzona	2							36	20	16	36	20	16
	Chiasso*	3							50	30	20	50	30	20
	Locarno	3				17	16	1	31	15	16	48	31	17
Totale		8				17	16	1	117	65	52	134	81	53

Corso	Sede	Sezioni	1. anno			2. anno			3. anno			Totale		
			T	M	F	T	M	F	T	M	F	T	M	F
Assistenti ⁽²⁾ commercio al dettaglio (ACD)	Bellinzona	2	7	4	3	10	2	8				17	6	11
	Chiasso*	2	4	1	3	7	3	4				11	4	7
	Locarno	2	6	3	3	6	2	4				12	5	7
Totale		6	17	8	9	23	7	16				40	15	25

Corso	Sede	Sezioni	1. anno			2. anno			3. anno			Totale		
			T	M	F	T	M	F	T	M	F	T	M	F
Impiegati ⁽²⁾ commercio al dettaglio (ICD)	Bellinzona	7	62	25	37	47	27	20				109	52	57
	Chiasso*	7	71	37	34	61	33	28				132	70	62
	Locarno	6	63	36	27	29	11	18				92	47	45
Totale		20	196	98	98	137	71	66				333	169	164

* Dall'anno scolastico 2002/2003 tutti gli apprendisti venditori e impiegati di vendita del Sottoceneri seguono i corsi presso il CPC di Chiasso

1) Vecchio Regolamento.

2) Nuova Ordinanza dal 1.1.2005.

7. Scuole professionali secondarie a tempo parziale

7.3.6 Formazione empirica e tirocinio pratico

		FORMAZIONE EMPIRICA				TIROCINIO PRATICO			
		sez.	T	M	F	sez.	T	M	F
Sede	SSMT Locarno	3	32	4	28				
	SPAI Trevano	7	30	21	9	2	9	8	1
	SPAI Biasca	6	20	10	10	1	11	5	6
	SPAI Bellinzona	2	8	8		1	2	2	
	SPAI Locarno	3	11	7	4		1		1
	SPAI Mendrisio	2	13	13			1	1	
	IAC Mezzana	3	18	17	1	1	2	2	
	CFPS Gerra Piano	2	7	7			2	2	
	Ist. S. Angelo Lov.	1	3		3				
	CSIA Lugano						1	1	
	CPC Chiasso								
	CPC Locarno					1	4	1	3
	CPC Lugano	3	9	4	5				
Totale		32	151	91	60	6	33	22	11

7.3.7 Scuola cantonale degli operatori sociali

Titolo di studio: Diploma cantonale

Professione	Sede	Numero di sezioni	1. anno			2. anno			3. anno			Totale		
			T	M	F	T	M	F	T	M	F	T	M	F
Tirocinio operatore socioassistenziale	Mendrisio	4	24	9	15	39	14	25				63	23	40
Tirocinio operatore sociosanitario	Mendrisio	8	81	19	62	41	14	27	37	12	25	159	45	114
Tirocinio operatore sociosanitario	Contone	3	20	2	18				30	7	23	50	9	41
Tirocinio operatore sociosanitario	Cresciano	3	20	2	18	21	5	16	16	4	12	57	11	46
Totale		18	145	32	113	101	33	68	83	23	60	329	88	241

7. Scuole professionali secondarie a tempo parziale

7.3.8 Scuola medico-tecnica

Sede di Locarno

Professione	Titolo di studio	1. anno			2. anno			3. anno			4. anno			Totale			
		T	M	F	T	M	F	T	M	F	T	M	F	T	M	F	
Assistente di studio medico	Attestato federale di tirocinio	43		43	44	1	43	45		45					132	1	131
Assistente di studio veterinario	Attestato federale di tirocinio	8		8	4		4	5		5					17		17
Guardiano di animali	Attestato federale di tirocinio	3		3	3	2	1								6	2	4
Totale		54		54	51	3	48	50		50					155	3	152

Sede di Lugano

Professione	Titolo di studio	1. anno			2. anno			3. anno			4. anno			Totale			
		T	M	F	T	M	F	T	M	F	T	M	F	T	M	F	
Assistente dentale	Attestato federale di tirocinio	37		37	32		32	15		15					84		84
Massaggiatori non medicali	Diploma cantonale	75	14	61	55	12	43	29	10	19					159	36	123
Terapisti complementari	Autorizz. come tera complementari	50	15	35											50	15	35
Corso per podologi	Diploma cantonale	15	2	13				19	1	18					34	3	31
Corso per diversamente abili	Diploma cantonale	3	1	2											3	1	2
Totale		180	32	148	87	12	75	63	11	52					330	55	275

7.4 Scuole professionali superiori**7.4.1 Scuola specializzata superiore di tecnica dell'edilizia e dell'impiantistica, Trevano**

Titolo di studio: Diploma ST

	Sez.	1. Anno			2. Anno			3. Anno			Totale		
		T	M	F	T	M	F	T	M	F	T	M	F
Tecn. edilizia	3	18	18		16	16		12	12		46	46	
Tecn. Impiantistica	1				6	5	1				6	5	1
Tecn. Chimica, biolo tecnologia	1	17	12	5							17	12	5
Totale	5	35	30	5	22	21	1	12	12		69	63	6

7. Scuole professionali superiori

7.4.2 Scuola specializzata superiore di tecnica della meccanica, dell'elettrotecnica e dei processi aziendali, Bellinzona

Titolo di studio: Diploma ST

Formazione a tempo pieno

	1. anno			2. anno			3. anno			4. anno			Totale		
	T	M	F	T	M	F	T	M	F	T	M	F	T	M	F
Allievi	16	16		14	14					13	13		43	43	
Sezioni	1			1						1 *			3		

*) Lavori di diploma SSST, TP e PAP

Formazione a tempo parziale

	1. anno			2. anno			3. anno			4. anno			Totale		
	T	M	F	T	M	F	T	M	F	T	M	F	T	M	F
Allievi	15	14	1	14	14		13	13		19	18	1	61	59	2
Sezioni	1			1			1			1 *			4		

*) Lavori di diploma SSST, TP e PAP

7.4.3 Scuola specializzata superiore di tecnica dell'abbigliamento e della moda, Viganello

Titolo di studio: Diploma ST

	1. anno			2. anno			Post-diploma semestrale			Totale		
	T	M	F	T	M	F	T	M	F	T	M	F
Allievi	31	1	30	13		13				44	1	43
Sezioni	1			2						3		

7. Scuole professionali superiori

7.4.4 Scuola superiore d'informatica di gestione, Bellinzona

Titolo di studio: Diploma SSIG

	1. semestre			3. semestre			5. semestre			Totale		
	T	M	F	T	M	F	T	M	F	T	M	F
Allievi	43	33	10	43	41	2	22	21	1	108	95	13
Sezioni	3			3			2			8		

7.4.5 Scuola specializzata superiore di ristorazione alberghiera e del turismo, Bellinzona

Titolo di studio: Diploma SSAT

Sezione del turismo

	1. semestre			3. semestre			5. semestre			Totale		
	T	M	F	T	M	F	T	M	F	T	M	F
Allievi	43	12	31	34	12	22	29	6	23	106	30	76
Sezioni	2			2			2			6		

Sezione alberghiera

	1. semestre			3. semestre			5. semestre			Totale		
	T	M	F	T	M	F	T	M	F	T	M	F
Allievi	48	21	27	34	15	19	22	14	8	104	50	54
Sezioni	2			2			1			5		

Sezione segretari d'albergo

	2006/2007			2005/2006			2004/2005			Totale		
	T	M	F	T	M	F	T	M	F	T	M	F
Allievi	13	2	11	11	2	9	10	5	5	34	9	25
Sezioni	1			1			1			3		

7. Scuole professionali superiori

7.4.6 Scuola superiore medico-tecnica

Sede di Locarno

Professione	Titolo di studio	1. anno			2. anno			3. anno			4. anno			Totale			
		T	M	F	T	M	F	T	M	F	T	M	F	T	M	F	
Tecnico in analisi biomediche	Diploma CRS	9		9	12	4	8	5		5					26	4	22
Tecnico in radiologia medica	Diploma CRS	10	6	4	5	3	2	8	7	1					23	16	7
Totale		19	6	13	17	7	10	13	7	6					49	20	29

Sede di Lugano

Professione	Titolo di studio	1. anno			2. anno			3. anno			4. anno			Totale			
		T	M	F	T	M	F	T	M	F	T	M	F	T	M	F	
Ergoterapia	Diploma CRS				11		11	11	2	9					22	2	20
Fisioterapisti	Diploma CRS				18	8	10	12	3	9	13	1	12		43	12	31
Tec. sala operatoria biennale	Diploma CRS				5	3	2								5	3	2
Tec. sala operatoria triennale	Diploma CRS	9	1	8				7	4	3					16	5	11
Massaggiatori medicali	Diploma CRS	15	3	12											15	3	12
Totale		24	4	20	34	11	23	30	9	21	13	1	12		101	25	76

7.4.7 Scuola spec. superiore in cure infermieristiche

Professione	Titolo di studio	Sede	1. anno			2. anno			3. anno			4. anno			Totale		
			T	M	F	T	M	F	T	M	F	T	M	F	T	M	F
Infermieri Livello II	Diploma	Bellinzona	43	7	36	50	9	41	31	4	27				124	20	104
	CRS	Lugano	31	7	24	46	5	41	59	10	49				136	22	114
Soccorritore professionale	Diploma CRS	Lugano	14	10	4				20		7				34	23	11
Formazione complementare (a moduli)		Bellinzona	21	2	19										21	2	19
Corsi di specializzazione Lugano																	
Infermiere in anestesia						9		5							9	4	5
Infermiere in cure intense			11	6	5	13		5						24	14	10	
Infermiere in cure urgenti e PS			6	2	4									6	2	4	
Totale			126	34	92	118	14	92	110	14	83			354	87	267	

7. Scuole professionali superiori

7.4.8 Scuola superiore per le formazioni sanitarie

Professione	Titolo di studio	Sede	Numero di sezioni	1. anno		2. anno		Totale	
				T	F	T	F	T	F
Gestione	Certificato CRS	Stabio	4	46	25	28	19	74	44
Insegnamento	Certificato CRS	Stabio	1			17	12	17	12
Clinica	Certificato CRS	Stabio	9	84	67	23	15	107	82
Licenza in scienze dell'educazione*		Stabio	2	12	8	4	2	16	10
Totale			16	142	100	72	48	214	148

* in collaborazione con l'Università di Lione

8.

Alta scuola pedagogica

8.1**Alta Scuola Pedagogica**

Titolo di studio: Diploma di maestro di scuola elementare/scuola dell'infanzia

Professione	1. anno			2. Anno			3. anno			Totale		
	T	M	F	T	M	F	T	M	F	T	M	F
Maestri di scuola dell'infanzia ¹				42	7	35	30	5	25	72	12	60
Maestri di scuola elementare ¹	56	8	48	26	1	25	16		16	98	9	89
Totale	56	8	48	68	8	60	46	5	41	170	21	149

¹ 1° anno in comune

8.2**Alta Scuola Pedagogica**

Titolo di studio: Certificato di abilitazione all'insegnamento

Professione	1. Abilitazione			2. Abilitazione			Totale		
	T	M	F	T	M	F	T	M	F
Abilitazione docenti EM, EF e SP nelle scuole elementari	10	6	4				10	6	4
Abilitazione docenti di scuola speciale	13		13	1			14		13
Abilitazione docenti di scuola media	12	7	5	31	14	17	43	21	22
Abilitazione docenti di scuola media superiore	22	8	14	7	4	3	29	12	17
Abilitazione docenti dell'ISFPF									
Formazione pedagogica a tempo pieno	44	16	28	1	1		45	17	28
Totale	101	37	64	40	19	20	141	56	84

9.

**Scuola Universitaria Professionale della Svizzera
Italiana**

9.1 Dipartimento Ambiente, Costruzioni e Design

Ciclo di studio	Sezioni ***	1. anno			2. anno			3. anno			4. anno			Totale			
		T	M	F	T	M	F	T	M	F	T	M	F	T	M	F	
Architettura TP*	3	39	25	14	21	17	4	19	12	7				79	54	25	
Architettura PAP**	2	10	9	1	9	8	1							19	17	2	
Ingegneria civile TP*	3	27	25	2	20	19	1	11	11					58	55	3	
Ingegneria civile PAP**	1	3	3		3	3								6	6		
Totale studenti	9	79	62	17	53	47	6	30	23	7				162	132	30	
			T	M	F	T	M	F	T	M	F	T	M	F	T	M	F
Architettura d'interni TP*	3	24	6	18	14	2	12	12	5	7				50	13	37	
Comunicazione visiva TP*	3	30	14	16	29	15	14	15	9	6				74	38	36	
Conservazione e restauro TP*	3	8	2	6	6	2	4	5	2	3				19	6	13	
Totale studenti	9	62	22	40	49	19	30	32	16	16				143	57	86	
Totale DACD	18	141	84	57	102	66	36	62	39	23				305	189	116	

9.2 Dipartimento Scienze Aziendali e Sociali

Ciclo di studio	Sezioni ***	1. anno			2. anno			3. anno			4. anno			Totale			
		T	M	F	T	M	F	T	M	F	T	M	F	T	M	F	
Economia aziendale TP*	4	48	30	18	24	15	9	23	14	9				95	59	36	
Economia aziendale PAP**	8	63	35	28	36	20	16	32	18	14	28	17	11	159	90	69	
Economia az. per persone con impegni familiari	1	1		1	1		1							2		2	
Totale studenti	13	112	65	47	61	35	26	55	32	23	28	17	11	256	149	107	
			T	M	F	T	M	F	T	M	F	T	M	F	T	M	F
Lavoro sociale TP*	6	53	17	36	49	13	36	44	13	31				146	43	103	
Lavoro sociale PAP**	4	7	6	1	6	3	3	7	2	5	10	6	4	30	17	13	
Totale studenti	10	60	23	37	55	16	39	51	15	36	10	6	4	176	60	116	
Totale DSAS	23	172	88	84	116	51	65	106	47	59	38	23	15	432	209	223	

* TP = tempo pieno

** PAP = parallelo alla professione

***Indicativo

9.3 Dipartimento Tecnologie Innovative

Ciclo di studio	Sezioni ***	1. anno			2. anno			3. anno			4. anno			Totale		
		T	M	F	T	M	F	T	M	F	T	M	F	T	M	F
Elettronica TP*	3	26	22	4	13	13		25	24	1				64	59	5
Informatica TP*	3	39	33	6	21	20	1	29	24	5				89	77	12
Informatica PAP**	1	28	24	4	31	29	2							59	53	6
Tecnologia delle macchine TP*	2	15	15		21	20	1	18	18					54	53	1
Totale DTI	9	108	94	14	86	82	4	72	66	6				266	242	24

9.4 Dipartimento sanità

Ciclo di studio	Sezioni ***	1. anno			2. anno			3. anno			4. anno			Totale		
		T	M	F	T	M	F	T	M	F	T	M	F	T	M	F
Cure infermieristiche TP	1	34	3	31										34	3	31
Ergoterapia TP	1	12	4	8										12	4	8
Fisioterapia TP	1	24	8	16										24	8	16
Totale studenti	3	70	15	55										70	15	55
Totale DSAN	3	70	15	55										70	15	55

TOTALE STUDENTI	53	491	281	210	304	199	105	240	152	88	38	23	15	1073	655	418
------------------------	-----------	------------	-----	-----	------------	-----	-----	------------	-----	----	-----------	----	----	-------------	-----	-----

* TP = tempo pieno

** PAP = parallelo alla professione

***Indicativo

10.

Scuole professionali private

10.1 Scuola americana, Montagnola

	7-8-9 anno di scuola			10-11-12-13 anno di scuola			Totale		
	T	M	F	T	M	F	T	M	F
Allievi	84	49	35	262	110	152	346	159	187

10. Scuole professionali private

10.2 Scuole di lingue e commercio

Titolo di studio: Diploma della scuola

Sedi	Numero sezioni	1. classe			2. classe			3. classe			Totale			
		T	M	F	T	M	F	T	M	F	T	M	F	
La Commerciale	Bellinzona	2	13	7	6				8	4	4	21	11	10
	Locarno	2	19	5	14	9	4	5				28	9	19
	Lugano	3	23	5	18	12	6	6				35	11	24
Tamé	Lugano	2	6		6	6	1	5				12	1	11
Sc. Segretariato d'albergo e turismo	Lugano													
Istituto Elvetico	Lugano	3	17	8	9	11	11		12	8	4	40	27	13
Totale		12	78	25	53	38	22	16	20	12	8	136	59	77

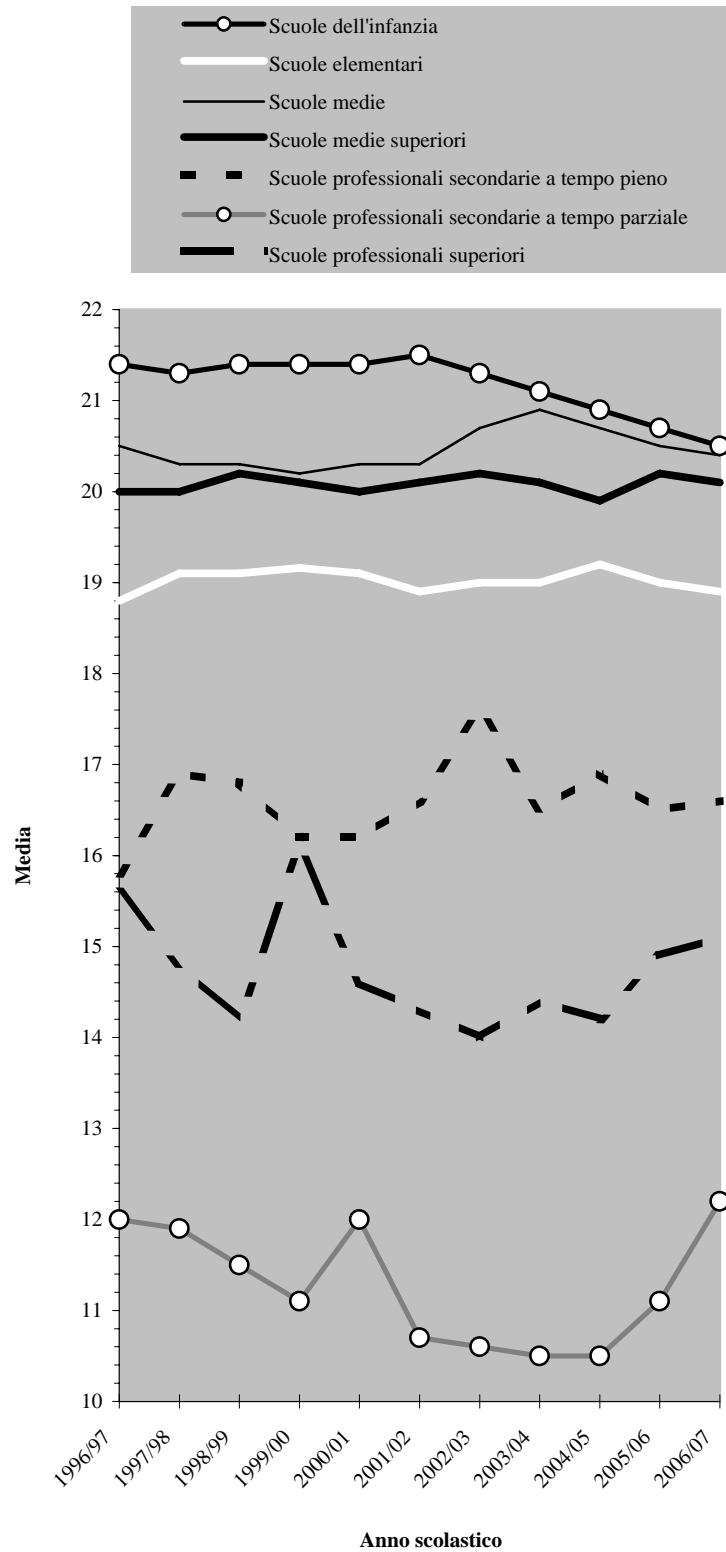
EUROSCUOLA, ORIGLIO		Numero sezioni		
Classi		T	M	F
Italiano au pair	2	12		12
Italiano intensivo	1	6		6
Italiano intensivo avanzati	1	9		9
Formazione transitoria	1	11	2	9
Totale	5	38	2	36

VILLA ERICA, LOCARNO		Numero sezioni	
Classi		T	F
Corso preprofessionale linguistico (10° anno scol.)	1	24	21
I anno	1	20	18
II anno	1	14	14
III anno	1	10	10
Stage professionale per la maturità professionale commerciale post-diploma	1	4	4
Totale	5	72	67

11.

Allegato A

11.1 Media di allievi per sezione nelle scuole pubbliche



11. Allegato A

11.2 Scuole dell'infanzia Numero di allievi per sezione e numero di sezioni per sede

Circon- dario	Numero di allievi per sezione																											Sezioni	Allievi	Media					
	4	5	6	7	8	9	10	11	12	13	14	15	16	17	18	19	20	21	22	23	24	25	26	27											
I.													2			1	10	5	8	4	7	3									40	867	21.7		
II.												2	1	1	2	3	1	5	6	6	3	6	2									38	787	20.7	
III.						1		2	1	1	2	2	2	1	3	2	4	4	8	7	7											47	924	19.7	
IV.													3	3	7	4	3	10	13	10	5	1	1									60	1198	20.0	
V.												1		1	3	4	6	10	8	2	6	1	2									44	891	20.3	
VI.						1	1					4	1	2	3	3	4	6	5	8	2												40	790	19.8
VII.													1	2	3	3	2	3	4	2	9	6	1										36	790	21.9
VIII.											1	1	1	2	3	5	3	1	9	18	5												49	1041	21.2
IX.				1		1			2	2		1			3	4	2	4	2	2	5	2											31	595	19.2
Totale				1		2	1	3	3	3	6	12	12	19	26	28	50	50	54	55	43	16	1								385	7883	20.5		

Circon- dario	Numero di sezioni per sede																							Sedi	Sezioni									
	1	2	3	4	5	6	7	8	9	10	11	12	13	14	15	16	17	18	19	20	21	22	23			59								
I.	1	3	3	1	1	1				1																							11	40
II.	5	5	4	1			1																										16	38
III.	10	9	2	2	1																												24	47
IV.	1																															1	2	60
V.	3	6	4	1		1	1																										16	44
VI.	8	3	1	1		1							1																				15	40
VII.	7	5	3	1		1																											17	36
VIII.	3	1	2		2						1									1													10	49
IX.	9	6	1				1																										17	31
Totale	47	38	20	7	4	4	3		1	1			1						1												1	128	385	

Il quadratino indica la media di allievi per sezione nei vari distretti il cui valore è indicato nella prima riga.

11.3 Scuole elementari**Numero di allievi per sezione e numero di sezioni per sede**

Circondario	Numero di allievi per sezione																												Sezioni Allievi Media		
	5	6	7	8	9	10	11	12	13	14	15	16	17	18	19	20	21	22	23	24	25	26	27	28							
I.										6	1	6	13	8	14	12	7	7	4	5	2							85	1629	19.2	
II.	1		2				1	2	3			5	5	10	10	14	7	3	5									78	1474	18.9	
III.				2			2	3	4	1	6	5	14	9	5	10	11	8	8	3								91	1759	19.3	
IV.			1			1	1	3	6	8	18	12	20	14	9	11	3	1	1									109	2024	18.6	
V.						1	1	3	2	6	7	14	8	15	6	6	10	4	1	3								87	1616	18.6	
VI.			1	2		2	2	2	1	3	1	6	11	16	9	9	12	10	6									93	1784	19.2	
VII.		1				1	1	5	1	2	9	9	13	11	13	6	7	5	6	1	1							92	1729	18.8	
VIII.						2	1	1	3	8	11	15	8	16	12	10	4	10	2									103	2007	19.5	
IX.		2			1	1	3	2	3	6	2	3	7	9	7	8	4	4	3			1						66	1195	18.1	
Totale	1	3	4	4	1	5	13	19	24	28	52	84	98	112	92	81	79	45	45	12	2					804	15217	18.9			

Circondario	Numero di sezioni per sede																																						Sedi Sezioni	
	1	2	3	4	5	6	7	8	9	10	11	12	13	14	15	16	17	18	19	20	23	30	38	109																
I.					1	3	1	1	1	1			1	1															10	85										
II.	1	5	2	1	1		3	1	1					1															16	78										
III.	1	4	3	2		3	1	1	1	1			1																18	91										
IV.																													1	1	109									
V.		2		3	5					2	1			1															14	87										
VI.	2	6	1	2						1	1		1									1						15	93											
VII.	2	5	2	1	1		4			1	1		1															18	92											
VIII.	1	2	2				1	1	1	1											1			1				11	103											
IX.	2	8		3	3	1								1														18	66											
Totale	9	32	10	12	11	7	10	4	4	6	2	2	2	1	5						1	1	1	1	1	121	804													

Il quadratino indica la media di allievi per sezione nei vari distretti il cui valore è indicato nella prima riga.

11. Allegato A

11.4 Scuole medie pubbliche Numero di allievi per sezione

Sedi	Numero di allievi per sezione																										Sezioni	Allievi	Media			
	4	5	6	7	8	9	10	11	12	13	14	15	16	17	18	19	20	21	22	23	24	25	26									
Acquarossa													1	1	2	2	1			1	4									12	241	20.1
Agno															1		4	9		8	4									26	555	21.3
Ambrì							1							1	1	2														8	133	16.6
Balerna															1	2	2	3		2	3									13	259	19.9
Barbengo																		4	4	15		2								25	540	21.6
Bedigliora													2	1	3		6	1												13	237	18.2
Bellinzona 1															2	1	2	2	4		1	3	2							17	353	20.8
Bellinzona 2													1	1	1		1	3		1	4	1								13	272	20.9
Biasca																2	5	2		3	2									14	278	19.9
Breganzona															1	1	5		3	2										12	242	20.2
Cadenazzo														2	1	2		1	4		5	5								20	394	19.7
Camignolo																1	2	6	3		2	2								16	329	20.6
Canobbio															2	1	4		4	3	1									15	308	20.5
Castione																1	1	3	6		4	2	2							19	405	21.3
Cevio																3	5	2		1			2	1						14	275	19.6
Chiasso																1	1	1	4		4	2								13	262	20.2
Giornico														2	4		1		2	1	1	2	1							14	238	17.0
Giubiasco																					1	5	18		5					29	665	22.9
Gordola				1															4	5		5	6	3						24	511	21.3
Gravesano																	5	4		4	2	1								16	326	20.4
Locarno 1													1		4	1					1	4	1							12	245	20.4
Locarno 2															2		1	4		6	3									16	325	20.3
Lodrino															2	5		1	3											11	203	18.5
Losone		1	1														1	5		9	7	1								25	494	19.8
Lugano 1																	4	6			3	1								14	285	20.4
Lugano 2													1	1	1	4		3		3	1									14	262	18.7
Massagno															1		2	5		3	3	1								15	290	19.3
Mendrisio																1	4	3	6		3	3								20	395	19.8
Minusio																		1	6		5	3	1							16	349	21.8
Morbio Inferiore																2	5	9		8	3			1						28	570	20.4
Pregassona																	1	5	7		8	2								23	487	21.2
Riva San Vitale																						3	3	2						13	283	21.8
Stabio																1		3	2		3	3	1							13	279	21.5
Tesserete																	2	5	4		8	1								20	421	21.1
Viganello														1		1	3	5		7	2	2	1							22	452	20.5
Totale	1	1	1				1						2	6	4	8	22	53	58	113	122	110	67	22	4			595	12163	20.4		

Il quadratino indica la media di allievi per sezione nelle varie sedi il cui valore è indicato nella prima riga.

11.5 Licei cantonali

Numero di allievi per sezione

	Allievi per sezione																			Sezioni	All.	Media				
	5	6	7	8	9	10	11	12	13	14	15	16	17	18	19	20	21	22	23				24	25		
Bellinzona													2	3	4	7	4	7	6					33	680	20.6
Locarno												5	1	2		1	8	7	7	4	1			36	721	20.0
Lugano 1											2	1	10	7	4	6	3	5	3	6	2			49	974	19.9
Lugano 2							1					2	4	5	7	3	5	1	1	5				34	667	19.6
Mendrisio											1	1	2	3	4	8	5	5	4	1				34	686	20.2
Totale											1	8	5	20	18	20	32	24	25	18	13	2	186	3728	20.0	

Il quadratino indica la media di allievi per sezione nelle varie sedi il cui valore è indicato nella prima riga.

11. Allegato A

**11.6 Scuole medie superiori
Numero di allievi per sezione**

	Allievi per sezione																				Sezioni	Allievi	Media		
	4	5	6	7	8	9	10	11	12	13	14	15	16	17	18	19	20	21	22	23				24	25
Licei											1	8	5	20	18	20	32	24	25	18	13	2	186	3728	20.0
Scuola cantonale di commercio Bellinzona												1	4	1	2	3	10	10	12	6			49	1001	20.4
Totale											1	9	9	21	20	23	42	34	37	24	13	2	235	4729	20.1

Il quadratino indica la media di allievi per sezione nelle varie scuole il cui valore è indicato nella prima riga.

12.

Allegato B

12.1 Scuole elementari pubbliche Allievi accolti in monoclasse e pluriclassi dal 1992/93

Anno	Monoclasse			2 classi			3 classi			4 classi			5 classi			Pluriclassi			Totale generale		
	Sez.	Allievi	Media	Sez.	All.	Media	Sez.	All.	Media	Sez.	All.	Media	Sez.	All.	Media	Sez.	All.	Media	Sez.	Allievi	Media
1992/93	554	10391	18.8	131	2307	17.6	40	614	15.4	3	45	15.0	9	129	14.3	183	3095	16.9	737	13486	18.3
1993/94	533	10258	19.2	145	2624	18.1	39	603	15.5	2	20	10.0	10	152	15.2	196	3399	17.3	729	13657	18.7
1994/95	546	10517	19.3	137	2467	18.0	44	704	16.0	3	37	12.3	6	96	16.0	190	3304	17.4	736	13821	18.8
1995/96	554	10728	19.4	142	2593	18.3	40	600	15.0	4	44	11.0	4	63	15.8	190	3300	17.4	744	14028	18.9
1996/97	561	10777	19.2	152	2782	18.3	43	717	16.7	5	57	11.4	3	47	15.7	203	3603	17.7	764	14380	18.8
1997/98	555	10882	19.6	164	2960	18.0	38	631	16.6				8	108	13.5	210	3699	17.6	765	14581	19.1
1998/99	572	11174	19.5	161	2972	18.5	36	574	15.9	2	22	11.0	6	86	14.3	205	3654	17.8	777	14828	19.1
1999/00	589	11552	19.6	151	2762	18.3	39	662	17.0	3	32	10.7	4	49	12.3	197	3505	17.8	786	15057	19.2
2000/01	594	11586	19.5	154	2829	18.4	36	599	16.6	3	29	9.7	6	81	13.5	199	3538	17.8	793	15124	19.1
2001/02	608	11739	19.3	150	2724	18.2	36	569	15.8	3	44	14.7	4	47	11.8	193	3384	17.5	801	15123	18.9
2002/03	614	11836	19.3	150	2768	18.5	34	576	16.9	6	81	13.5	1	17	17.0	191	3442	18.0	805	15278	19.0
2003/04	622	12092	19.4	146	2641	18.1	37	591	16.0	3	42	14.0				186	3274	17.6	808	15366	19.0
2004/05	622	12152	19.5	140	2520	18.0	34	587	17.3	3	45	15.0	1	16	16.0	178	3168	17.8	800	15320	19.2
2005/06	626	12134	19.4	132	2390	18.1	32	531	16.6	2	28	14.0	4	64	16.0	170	3013	17.7	796	15147	19.0
2006/07	627	12047	19.2	141	2546	18.1	32	565	17.7				4	59	14.8	177	3170	17.9	804	15217	18.9

Ripartizione percentuale

Anno	Sez. Allievi		Sez. All.		Sez. All.		Sez. All.		Sez. All.		Sez. All.		Sez. Allievi	
	Sez.	All.	Sez.	All.	Sez.	All.	Sez.	All.	Sez.	All.	Sez.	All.	Sez.	All.
1992/93	75.2	77.0	17.8	17.1	5.4	4.6	0.4	0.3	1.2	1.0	24.8	23.0	100.0	100.0
1993/94	73.1	75.2	19.9	19.2	5.3	4.4	0.3	0.1	1.4	1.1	26.9	24.8	100.0	100.0
1994/95	74.2	76.1	18.6	17.8	6.0	5.1	0.4	0.3	0.8	0.7	25.8	23.9	100.0	100.0
1995/96	74.5	76.5	19.1	18.5	5.4	4.3	0.5	0.3	0.5	0.4	25.5	23.5	100.0	100.0
1996/97	73.4	74.9	19.9	19.3	5.6	5.0	0.7	0.4	0.4	0.3	26.6	25.1	100.0	100.0
1997/98	72.5	74.6	21.4	20.3	5.0	4.3			1.0	0.7	27.5	25.4	100.0	100.0
1998/99	73.6	75.4	20.7	20.0	4.6	3.9	0.3	0.1	0.8	0.6	26.4	24.6	100.0	100.0
1999/00	74.9	76.7	19.2	18.3	5.0	4.4	0.4	0.2	0.5	0.3	25.1	23.3	100.0	100.0
2000/01	74.9	76.6	19.4	18.7	4.5	4.0	0.4	0.2	0.8	0.5	25.1	23.4	100.0	100.0
2001/02	75.9	77.6	18.7	18.0	4.5	3.8	0.4	0.3	0.5	0.3	24.1	22.4	100.0	100.0
2002/03	76.3	77.5	18.6	18.1	4.2	3.8	0.7	0.5	0.1	0.1	23.7	22.5	100.0	100.0
2003/04	77.0	78.7	18.1	17.2	4.6	3.8	0.4	0.3			23.0	21.3	100.0	100.0
2004/05	77.8	79.3	17.5	16.4	4.3	3.8	0.4	0.3	0	0.1	22.3	20.7	100.0	100.0
2005/06	78.6	80.1	16.6	15.8	4.0	3.5	0.3	0.2	0	0.4	21.4	19.9	100.0	100.0
2006/07	78.0	79.2	17.5	16.7	4.0	3.7			0	0.4	22.0	20.8	100.0	100.0

12. Allegato B

12.2 Scuole elementari pubbliche
Allievi accolti in monoclasse e pluriclassi nel 2006/07

Circondario	Totale monoclasse		2 classi		3 classi		4 classi		5 classi		Totale pluriclassi		Totale generale	
	Sezioni	Allievi	Sezioni	Allievi	Sezioni	Allievi	Sezioni	Allievi	Sezioni	Allievi	Sezioni	Allievi	Sezioni	Allievi
I.	77	1490	8	139							8	139	85	1629
II.	50	962	22	408	5	87			1	17	28	512	78	1474
III.	62	1221	26	494	3	44					29	538	91	1759
IV.	103	1921	6	103							6	103	109	2024
V.	77	1431	9	162	1	23					10	185	87	1616
VI.	66	1298	19	353	8	133					27	486	93	1784
VII.	68	1320	19	319	4	75			1	15	24	409	92	1729
VIII.	83	1639	18	330	2	38					20	368	103	2007
IX.	41	765	14	238	9	165			2	27	25	430	66	1195
Totale	627	12047	141	2546	32	565			4	59	177	3170	804	15217
% sul totale delle sezioni	78.0		17.5		4.0				0.5		22.0		100.0	
% sul totale degli allievi	79.2		16.7		3.7				0.4		20.8		100.0	

Barbara Rigoni

Statistica degli allievi
inizio anno 2006/07

Documenti
di statistica

Ufficio
studi e ricerche
07.02

Prezzo: fr. 10.–

