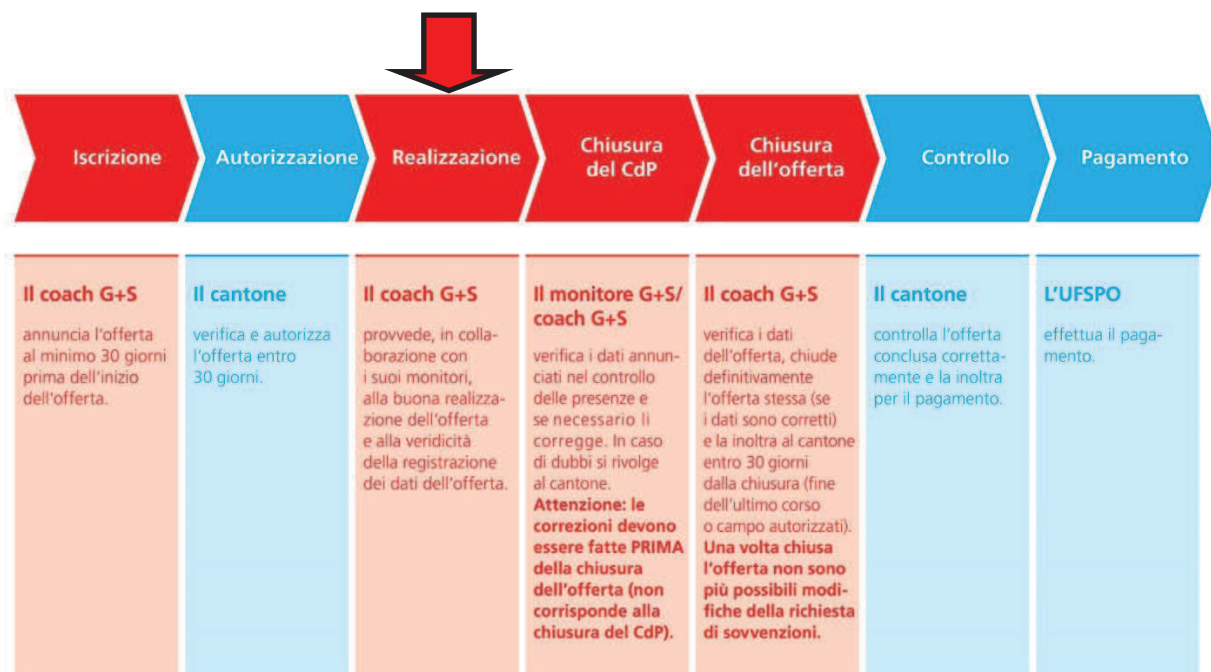


## 9. Svolgimento

Dopo che il corso o il campo G+S è stato annunciato nella SPORTdb dal coach G +S ed è stato approvato dall'ufficio cantonale G+S o dall'UFSPPO, si può iniziare con il controllo delle presenze (CdP), direttamente nella SPORTdb o su dispositivi mobili tramite l'applicazione «CdP mobile», se necessario con il sostegno del coach G+S. Si veda in proposito al capitolo 3.2.1. Per il «CdP mobile» si utilizza lo stesso login. Una volta nel sistema il monitor ha accesso al controllo delle presenze dei corsi e dei campi in cui è stato registrato.



### 9.1 Eseguire il controllo delle presenze tramite la SPORTdb

#### 1° passo

Sulla pagina «My Home» selezionare

→ «Elaborare i controlli delle presenze (CdP)»

**SPORTdb**  
My Home Formazione dei giovani

**My Home:**

Benvenuti nella SPORTdb di Gioventù+Sport

**Formazione dei giovani**


- **Accedere alla formazione dei giovani**
  - **Elaborare i controlli delle presenze (CdP)**
  - Aggiornare gli indirizzi

Inoltre i coach possono:

- Inviare un codice d'accesso per la SPORTdb a persone nuove
- Annunciare una nuova offerta con corsi e/o campi

Guide SPORTdb p. es. [Annuncio di una nuova offerta - elaborare il CdP- Chiudere un'offerta- FAQ sulla](#)

#### 2° passo

→ Aprire il corso, il campo o l'escursione cliccando sul simbolo .

Corsi secondo le nuove basi legali

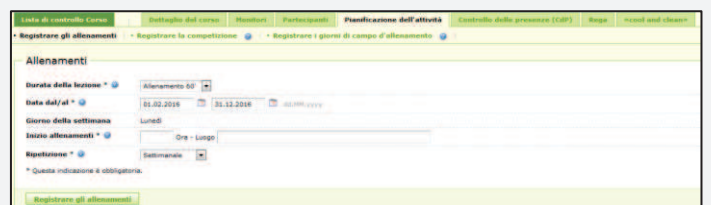
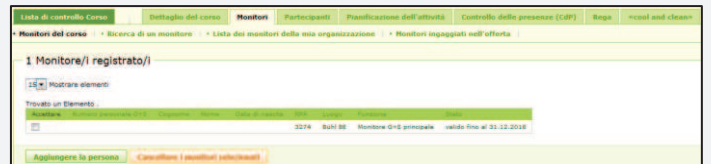
4 Elementi trovati, mostrali tutti Elementi.

Offerta	Tipo	Nome del gruppo	Gruppo di destinatari	Disciplina sportiva	Data da	Data a	Stato
Corso	LA	Aktive Donnerstag	Sport per i giovani	Ginnastica	21.01.2016	22.12.2016	Registrare le date effettive 
Corso	Jugi	Dienstag	Sport per i bambini e giovani	Ginnastica	19.01.2016	20.12.2016	Registrare le date effettive 
Corso	Aktive	Dienstag	Sport per i giovani	Ginnastica	19.01.2016	20.12.2016	Registrare le date effettive 
Corso	GETU	Donnerstag	Sport per i bambini e giovani	Ginnastica	21.01.2016	22.12.2016	Registrare le date effettive 

### 3° passo

Accertarsi che

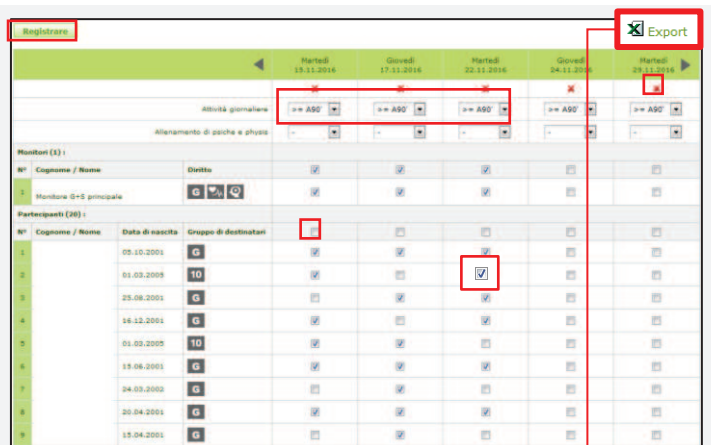
- Nella finestra «Monitori» siano registrati tutti i monitori (v. capitolo 6.1)
- Nelle finestra «Partecipanti» siano registrati tutti i partecipanti (v. capitolo 6.3)
- Alla voce «Pianificazione delle attività» siano state inserite tutte le attività come allenamenti, gare e giornate di campo d'allenamento. Singole attività possono essere registrate anche sotto «Controllo delle presenze CdP».



### 4° passo

Sotto «Controllo delle presenze CdP» è ora possibile per tutte le attività svolte

- Adeguare i dettagli
  - Selezionare tutti i monitori e i partecipanti presenti. Per ogni attività è disponibile l'opzione «Seleziona tutti» alla prima riga.
  - **Non dimenticare di registrare!**
- E inoltre...
- Con il tasto «Nuova attività» aggiungere altre singole attività.
  - Eliminare attività non svolte.



Una funzione molto pratica è quella per **esportare in formato Excel** tutti i dati registrati relativi ad attività, monitori e partecipanti.

- Allo scopo cliccare sul tasto «Esportare» in alto a destra.
- Gli allenamenti di physis e psiche sono segnati.

Offerta		587176								
Corso		Team 1								
Data della stampa		30.04.2018								
Giorno della settimana		LU	MA	LU	LU	LU	LU	LU	LU	LU
Giorno		23	24	30	7	14	21	28	4	11
Mese		4	4	4	5	5	5	5	6	6
Anno		2018	2018	2018	2018	2018	2018	2018	2018	2018
Attività giornaliere		>>> A&D	>>> A75	>>> A&D	>>> A&D	>>> A&D	>>> A&D	>>> A&D	>>> A&D	>>> A&D
Allenamento di psiche e physis		Psiche	Physis	Psiche						
Monitori (1):	Cognome / Nome	Funzione/giorno di nascita								
1	Adamer Andrea	Monitore G+5 principale	1	1	1	1	1	1	1	1
Partecipanti (15):	Cognome / Nome	Data di nascita								
1	Adt Veronica	12.05.2003	1	1	1	1	1	1	1	1
2	Ackermann Céline	04.03.2005	1	1	1	1	1	1	1	1
3	Aebischer Tom	15.06.2001	1	1	1	1	1	1	1	1
4	Aeschlimann Kevin	04.01.2005	1	1	1	1	1	1	1	1
5	Airaghi Peter	11.02.2004	1	1	1	1	1	1	1	1
6	Cornoley Pietro	30.10.1999	1	1	1	1	1	1	1	1
7	Ernst Vignoria	13.08.2001	1	1	1	1	1	1	1	1
8	Federer Gabriel	12.11.2005	1	1	1	1	1	1	1	1
9	Müller Céline	02.03.2004	1	1	1	1	1	1	1	1

## 9.1.1 Panoramica delle possibili attività

La possibilità di scelta dipende dal tipo di attività (corso, campo di allenamento, campo) e dal gruppo di utenti. Nella SPORTdb si possono selezionare le opzioni seguenti:

CORSI	GU1	GU 2	GU 3	GU 4		GU 5	
Allenamenti Giornate di campo d'allenamento	- ≥ T60 - ≥ T75 - ≥ T90 - ≥ TLT 4h - ≥ TLT 5h	- ≥ T1h - ≥ T1.5h - ≥ T2h - ≥ T2.5h - ≥ T3h - ≥ T3.5h - ≥ T4h - ≥ T4.5h - ≥ T5h - ≥ TLT 4h - ≥ TLT 5h		con GU 1 sport - ≥ T60 - ≥ T75 - ≥ T90 - ≥ TLT 4h - ≥ TLT 5h	con GU 2 sport - ≥ T1h - ≥ T1.5h - ≥ T2h - ≥ T2.5h - ≥ T3h - ≥ T3.5h - ≥ T4h - ≥ T4.5h - ≥ T5h - ≥ TLT 4h - ≥ TLT 5h	con GU 1 sport - ≥ T45 - ≥ T60 - ≥ T75 - ≥ T90 - ≥ TLT 4h - ≥ TLT 5h	con GU 2 sport - ≥ T1h - ≥ T1.5h - ≥ T2h - ≥ T2.5h - ≥ T3h - ≥ T3.5h - ≥ T4h - ≥ T4.5h - ≥ T5h - ≥ TLT 4h - ≥ TLT 5h
	- WK	- ≥ WK1h* - ≥ WK1.5h* - ≥ WK2h* - ≥ WK2.5h* - ≥ WK3h* - ≥ WK3.5h* - ≥ WK4h* - ≥ WK4.5h* - ≥ WK5h*					

\* Le competizioni nel GU 2 sono calcolate come ore di allenamento

CAMPO DI ALLENAMENTO	GU 1	GU 2	GU 3	GU 4	GU 5
Allenamento	- ≥ T2h - ≥ T4h - ≥ T5h			- ≥ T2h - ≥ T4h - ≥ T5h	- ≥ T2h - ≥ T4h - ≥ T5h
Giorno di viaggio	RT			RT	RT

CAMPO	GU 1	GU 2	GU 3	GU 4	GU 5
Giornata di campo			LT	LT	LT
Giornata libera al campo			TFT	TFT	TFT
Giorno di viaggio			RT	RT	RT

## 9.1.2 Informazioni complementari per il controllo delle presenze

### Indicazioni suppletive

Per poter stabilire se si tratta di allenamenti degli aspetti mentali o fisici si possono selezionare le voci «Physis» o «Psiche».

Per i campi e i campi di allenamento si possono applicare le regole sui giorni di viaggio. In questo modo la durata delle attività giornaliere del primo e dell'ultimo giorno viene automaticamente stabilita in «>= 2ore». Se per i campi si sceglie la regola sui giorni di viaggio viene selezionata automaticamente l'attività «RT». Per i dettagli sulle regole relative ai giorni di viaggio si rimanda alle guide dei GU 3, 4 e 5.

Analogamente, è possibile anche selezionare se il campo si tiene con o senza pernottamento. Contrariamente a quanto visto per le regole sui giorni di viaggio ciò non è però possibile per i campi di allenamento.

	Martedì 01.11.2016	Martedì 08.11.2016	Martedì 15.11.2016
Attività giornaliera	>= A90'	>= A90'	>= A90'
Allenamento di psiche e physis	-	-	-

Controllo delle presenze (CSP)				
Regolamento				
<input type="checkbox"/> Prendo in considerazione la regola dei giorni di viaggio <input type="checkbox"/> Il campo si svolge senza pernottamento.				
Monitori (6)	Martedì 01.11.2016	Martedì 08.11.2016	Martedì 15.11.2016	Martedì 15.11.2016
Monitori principali	SC	SC	SC	SC
Monitori (PS)				
N° Cognome / Nome Assistente Physis Assistente Physis				

Anwesenheitskontrolle				
Regolamento				
<input type="checkbox"/> Prendo in considerazione la regola dei giorni di viaggio <input type="checkbox"/> Il campo si svolge senza pernottamento.				
Monitori (6)	Martedì 01.11.2016	Martedì 08.11.2016	Martedì 15.11.2016	Martedì 15.11.2016
Monitori principali	SC	SC	SC	SC
Monitori (PS)				
N° Cognome / Nome Assistente Physis Assistente Physis				

- Prendo in considerazione la regola dei giorni di viaggio  
 Il campo si svolge senza pernottamento.

### Spiegazioni

- Diritti che il monitore ha in questo corso o campo in relazione alla funzione che svolge.
- Funzione che la persona assume in questo corso o campo.
- Il colore mostra lo status di una persona in relazione alla funzione.
- La finestra si apre quando si passa con il mouse sul campo corrispondente ai diritti.
- Il colore mostra lo status di un partecipante.
- Indicazione del gruppo di destinatari.

				Venerdì 02.12.2016
Attività giornaliera				>= A90'
<b>Monitori (6) :</b>				
N°	Cognome / Nome	Diritto		
1	altri monitori G+S	G K		
2	Monitore principale in concatenazione	G		
3	Monitore G+S principale	B		
4	Monitore G+S principale	G K		
5	Allenatore physis	G K		
6	Aiuto monitore			
<b>Partecipanti (4) :</b>				
N°	Cognome / Nome	Data di nascita	Gruppo di destinatari	
1		13.12.1999	G	
2		05.10.2006	10	
3		03.02.2008	B	
4		07.02.1994		
<b>Numero partecipanti presenti</b>				<b>0</b>

- Sport dei giovani: Non autorizzato da inizio corso
- Sport dei giovani: Attuale in concatenazione con un corso con il corso ZH 100.17 dal 31.03.17

### Legenda

#### Colori

- Verde**: Il MONITORE è attualmente **valido** per la funzione menzionata perciò conta ai fini del raggiungimento dei requisiti minimi. Il PARTECIPANTE è considerato **valido**, poiché adempie tutti i requisiti (art. 4 LPSpo) e corrisponde all'età del gruppo di destinatari. Il conta ai fini del raggiungimento dei requisiti minimi.
- Giallo**: Il MONITORE è attualmente **limitatamente valido, monitore supplementare o concatenamento**.  
Un monitore **limitatamente valido** o un **monitore supplementare** non è autorizzato a dirigere un'attività da solo, ai fini dell'adempimento dei requisiti minimi è necessario che un monitore con brevetto valido sia presente.  
Un monitore **in concatenamento** non conta ai fini del raggiungimento dei requisiti minimi, è però annunciato ad un perfezionamento e se lo supera può essere considerato valido.
- Rosso**: Il MONITORE **non ha un riconoscimento valido** e non conta ai fini del raggiungimento dei requisiti minimi. Il PARTECIPANTE è lo stato **invalido** perché **non rientra nella fascia di età ammessa** oppure **non risiede in Svizzera** oppure **risiede all'estero e non possiede la cittadinanza svizzera**. Pertanto non conta ai fini dell'adempimento dei requisiti minimi.
- Grigio**: L'AIUTO MONITORE **non conta** ai fini del raggiungimento dei requisiti minimi.
- Grigio scuro**: L'ACCOMPAGNATORE non contribuisce direttamente all'adempimento dei requisiti minimi, nei gruppi utenti 3 e 5 può però essere rilevante per la grandezza del gruppo.

#### Icone

- allenatore psiche
- Allenatore physis
- Guida alpina
- in concatenazione con un corso
- Sport per i giovani
- Sport per i bambini
- 10 anni