



## Promemoria: «CdP mobile»

Tutti i monitori e coach G+S validi, registrati in un corso/campo in svolgimento, hanno accesso a «CdP mobile». Questo accesso serve esclusivamente a facilitare la registrazione del controllo delle presenze.

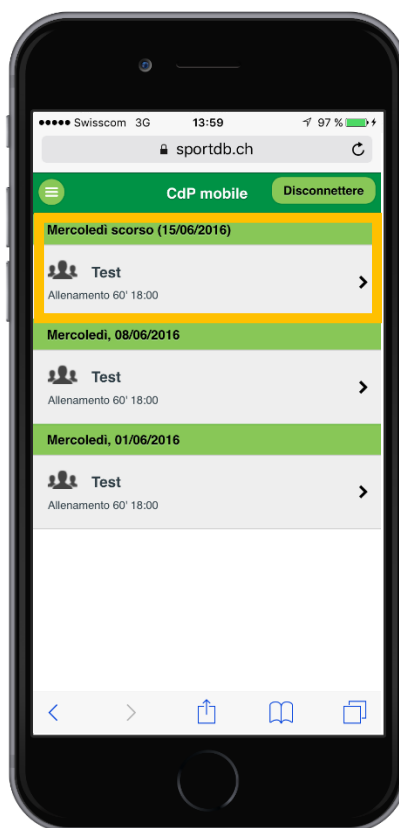
Questo promemoria ne spiega il funzionamento, accedendo tramite smartphone o tablet.

### Istruzioni rapide per il «CdP mobile»

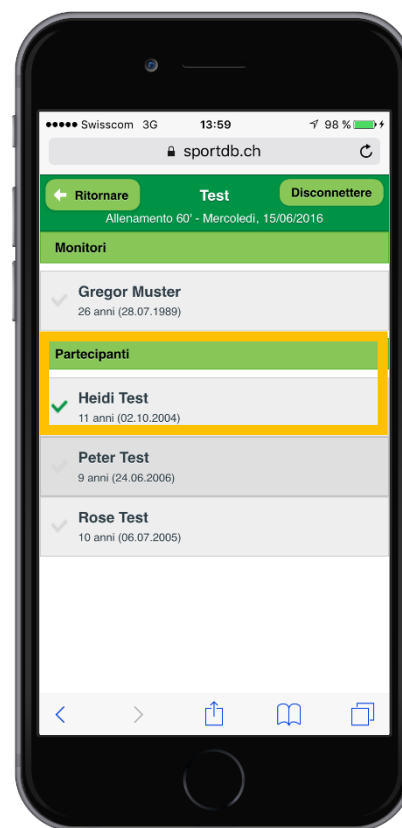
Link «CdP mobile»: <http://mobile.sportdb.ch>



1. Login: come per SPORTdb



2. Selezionare corso/campo





3. Selezionare i partecipanti presenti


- Importante: saranno visualizzate solo le attività «del giorno» oppure quelle che hanno già avuto luogo. La pianificazione, la consultazione delle attività future, l'aggiunta di nuovi partecipanti, ecc. sono possibili solo accedendo alla [SPORTdb](http://SPORTdb).

## Accesso immediato attraverso smartphone o tablet: modo d'uso

a) Sistema operativo iOS – Browser Safari:

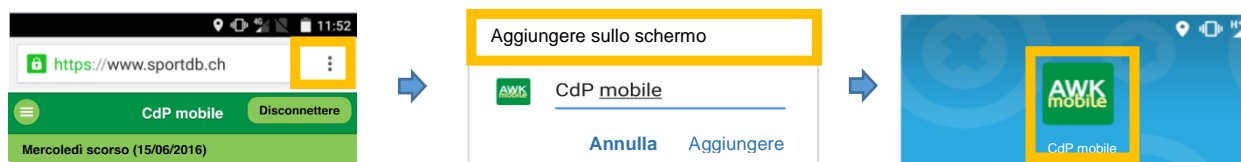



1. Aprire «CdP Mobile» e cliccare sul simbolo 

2. Selezionare la funzione 

3. L'applicazione è accessibile immediatamente.

b) Sistema operativo Android – Browser Google:



1. Aprire «CdP Mobile» e cliccare sul simbolo 

2. Selezionare la funzione «Aggiungere sullo schermo».

3. L'applicazione è accessibile immediatamente.