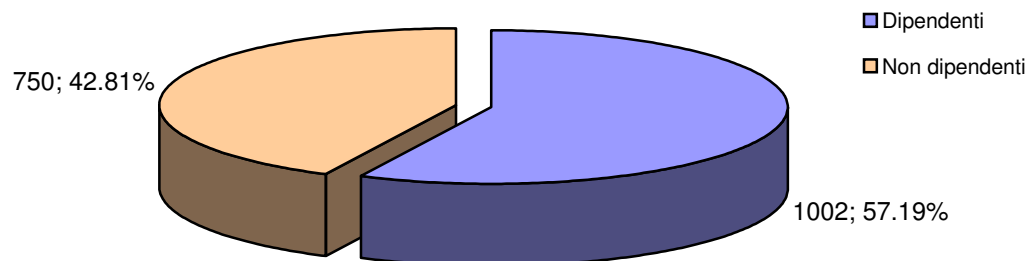


Concorsi scolastici 2006/2007

Dati forniti da GAS - programma di gestione amministrativa delle scuole (Sezione amministrativa del DECS)

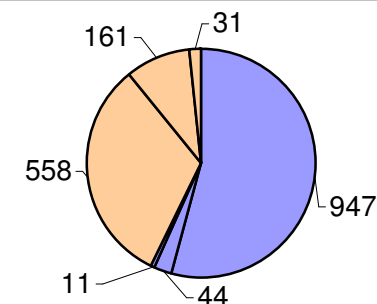
Numero di concorrenti dipendenti e non dipendenti dello Stato

Dipendenti	Non dipendenti	Totale
1002	750	1752
57.19%	42.81%	



Numero di concorrenti svizzeri e stranieri, dipendenti e non dipendenti dello Stato

Dipendenti			Non dipendenti			totali
svizzeri	italiani	altri stranieri	svizzeri	italiani	altri stranieri	
947	44	11	558	161	31	1752
55			192			247
54.05%	2.51%	0.63%	31.85%	9.19%	1.77%	100.00%
3.14%			10.96%			14.10%

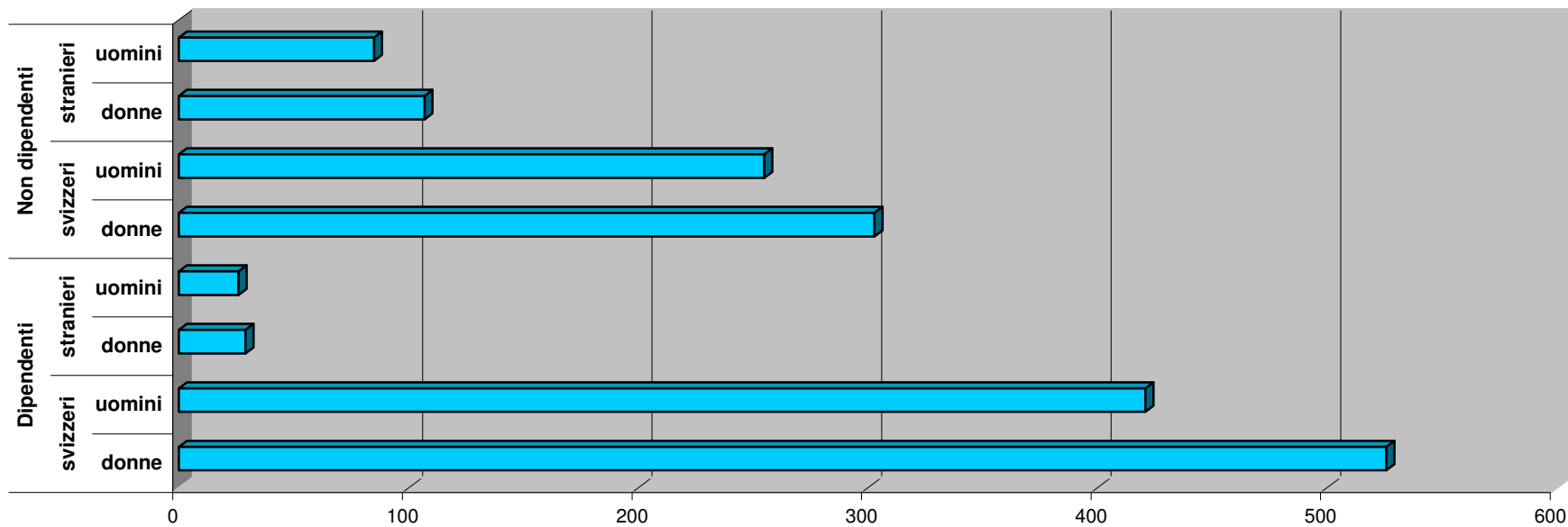
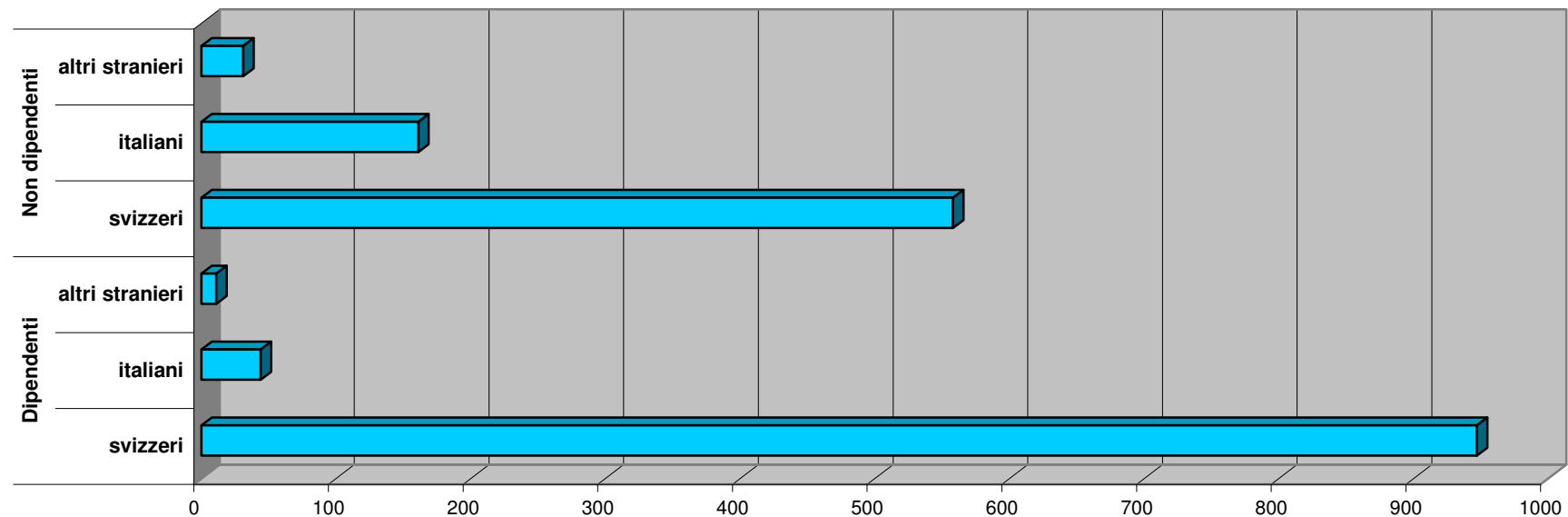


Numero di concorrenti svizzeri e stranieri, dipendenti e non dipendenti dello Stato, donne e uomini

Dipendenti				Non dipendenti			
svizzeri		stranieri		svizzeri		stranieri	
donne	uomini	donne	uomini	donne	uomini	donne	uomini
526	421	29	26	303	255	107	85
947		55		558		192	
30.02%	24.03%	1.66%	1.48%	17.29%	14.55%	6.11%	4.85%
54.05%		3.14%		31.85%		10.96%	
94.51%		5.49%		74.40%		25.60%	

% sul totale dei concorrenti
% sul totale dei concorrenti
% per categoria dip. e non dip.

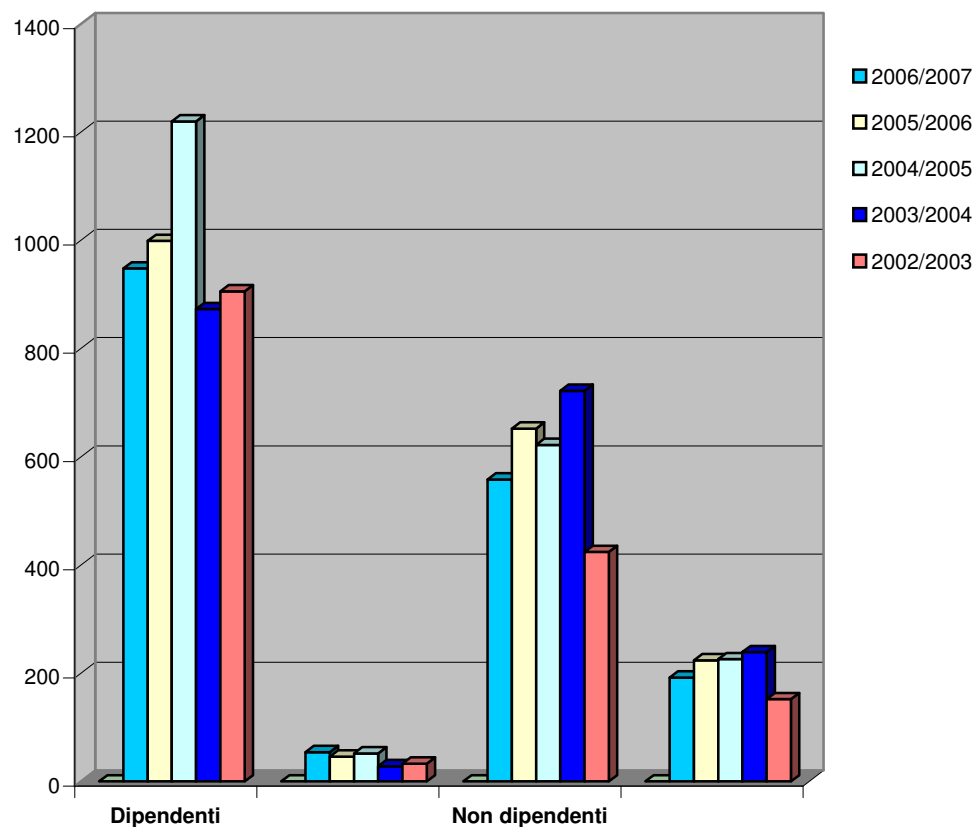
Concorrenti svizzeri e stranieri, dipendenti e non dipendenti dello Stato, donne e uomini



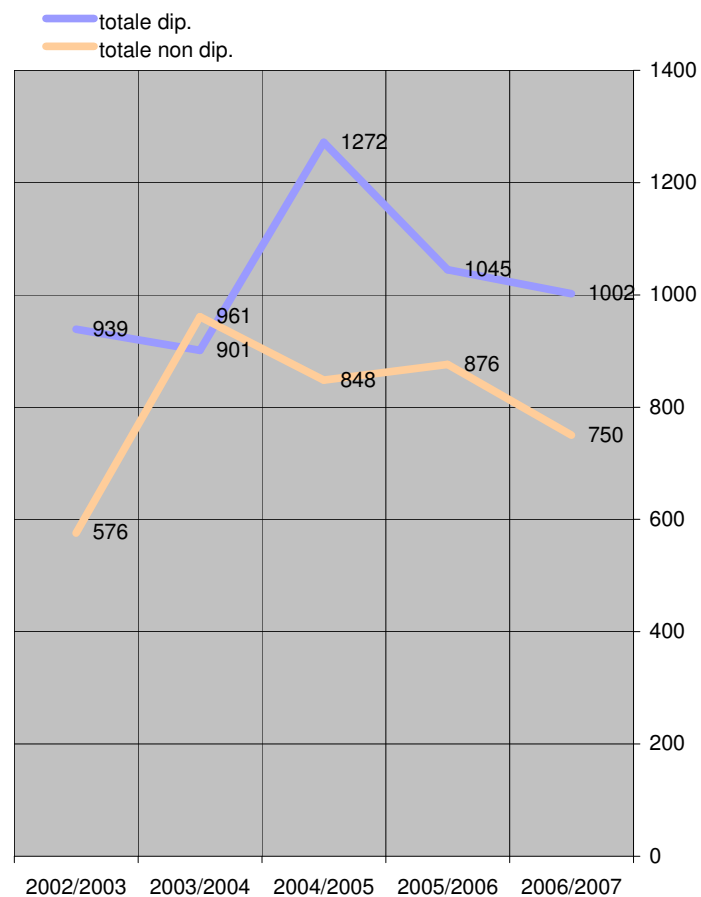
Comparazione delle candidature dal 2002/2003 al 2006/2007

anno	Dipendenti			Non dipendenti			totali	aumento o calo
	svizzeri	stranieri	totale dip.	svizzeri	stranieri	totale non dip.		
2006/2007	948	54	1002	558	192	750	1752	-8.80%
2005/2006	999	46	1045	652	224	876	1921	-9.39%
2004/2005	1220	52	1272	622	226	848	2120	13.86%
2003/2004	873	28	901	722	239	961	1862	22.90%
2002/2003	906	33	939	424	152	576	1515	-

Candidati dal 2002/2003 al 2006/2007



Andamento candidature dal 2002/2003 al 2006/2007

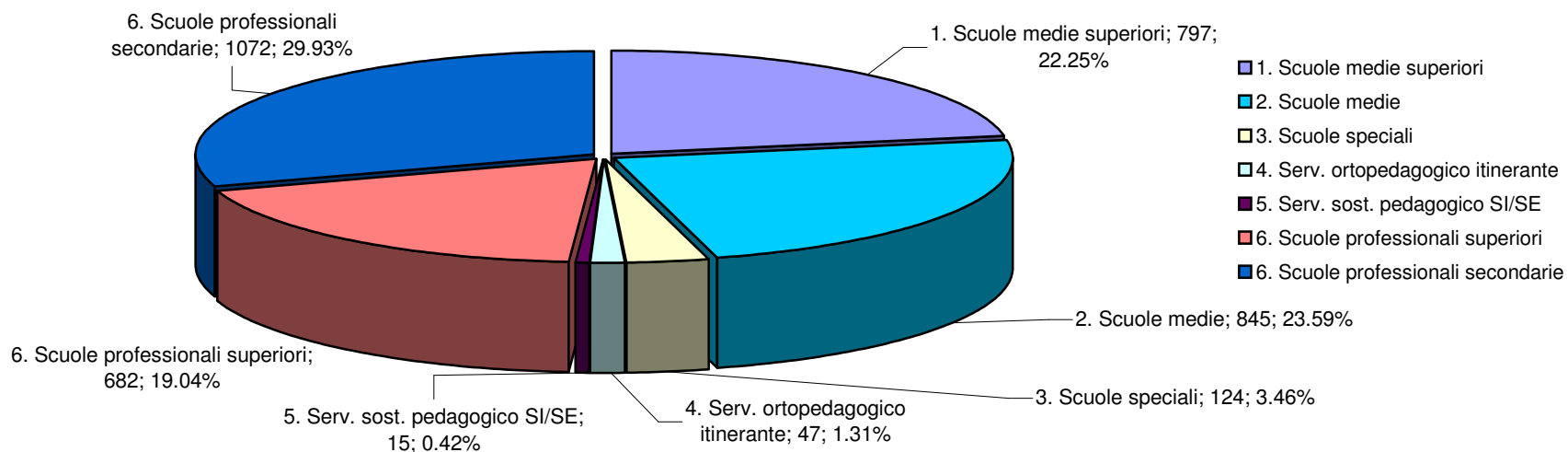


Numero di partecipazioni per ordine scolastico o servizio e per categoria dei dipendenti e non dipendenti dello Stato

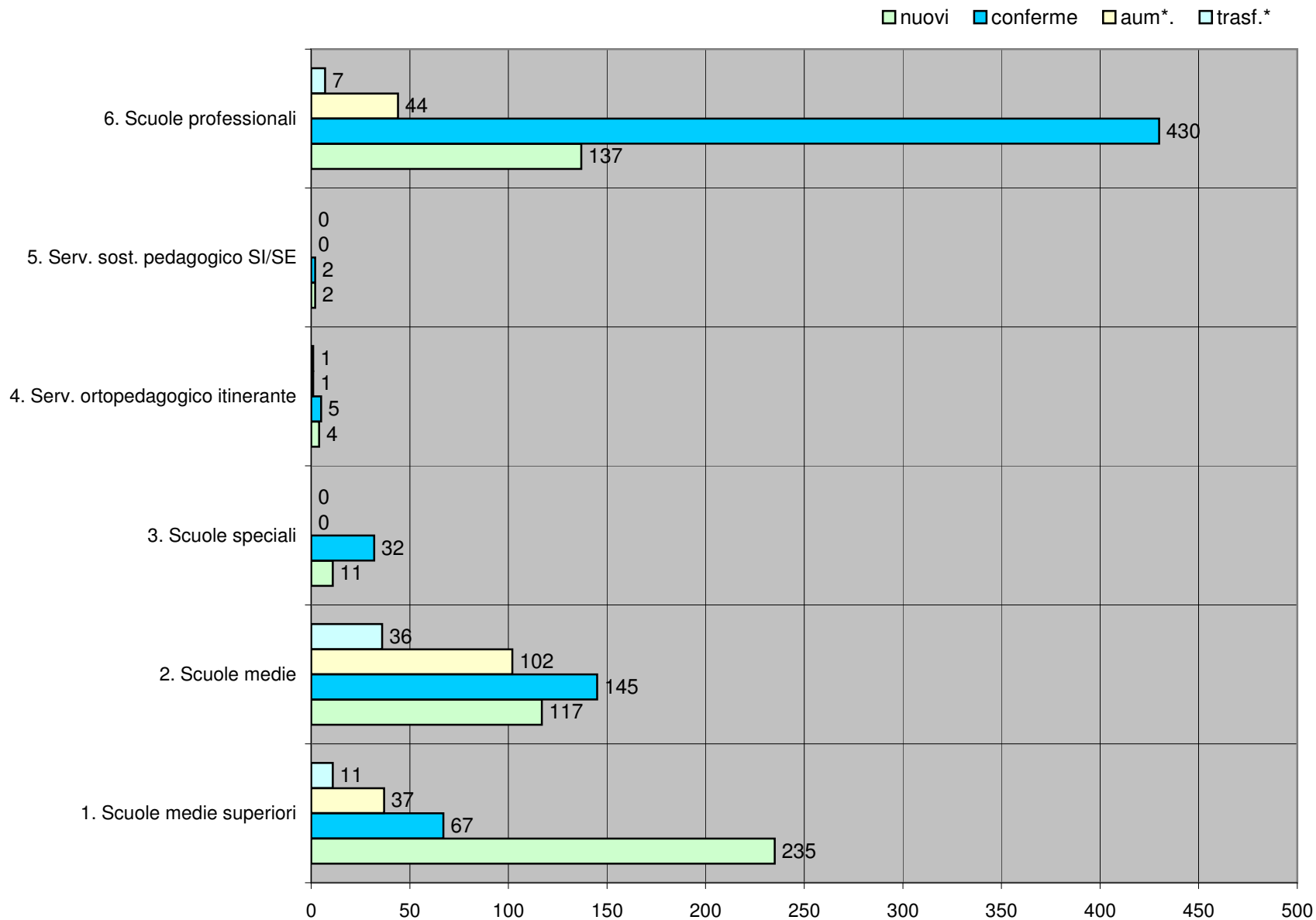
Ordini scolastici e servizi	Dipendenti					Non dipendenti
	part.	nuovi	conferme	aum*.	trasf.*	part. nuovi
1. Scuole medie superiori	350	235	67	37	11	447
2. Scuole medie	400	117	145	102	36	445
3. Scuole speciali	43	11	32	0	0	81
4. Serv. ortopedagogico itinerante	11	4	5	1	1	36
5. Serv. sost. pedagogico SI/SE	4	2	2	0	0	11
6. Scuole professionali	618	137	430	44	7	541
Totali	1426	506	681	184	55	1561
Totale partecipazioni	2987	*aum: aumento del rapporto di nomina; trasf: trasferimento della sede di servizio				

Numero di partecipazioni in tutti gli ordini scolastici superiori e secondari e nei servizi

Ordini scolastici e i servizi	part.	%
1. Scuole medie superiori	797	22.25
2. Scuole medie	845	23.59
3. Scuole speciali	124	3.46
4. Serv. ortopedagogico itinerante	47	1.31
5. Serv. sost. pedagogico SI/SE	15	0.42
6. Scuole professionali superiori	682	19.04
6. Scuole professionali secondarie	1072	29.93
	3582	100.00



Partecipazioni per ordine scolastico o servizio e per categoria dei dipendenti dello Stato



*aum: aumento del rapporto di nomina; trasf: trasferimento della sede di servizio

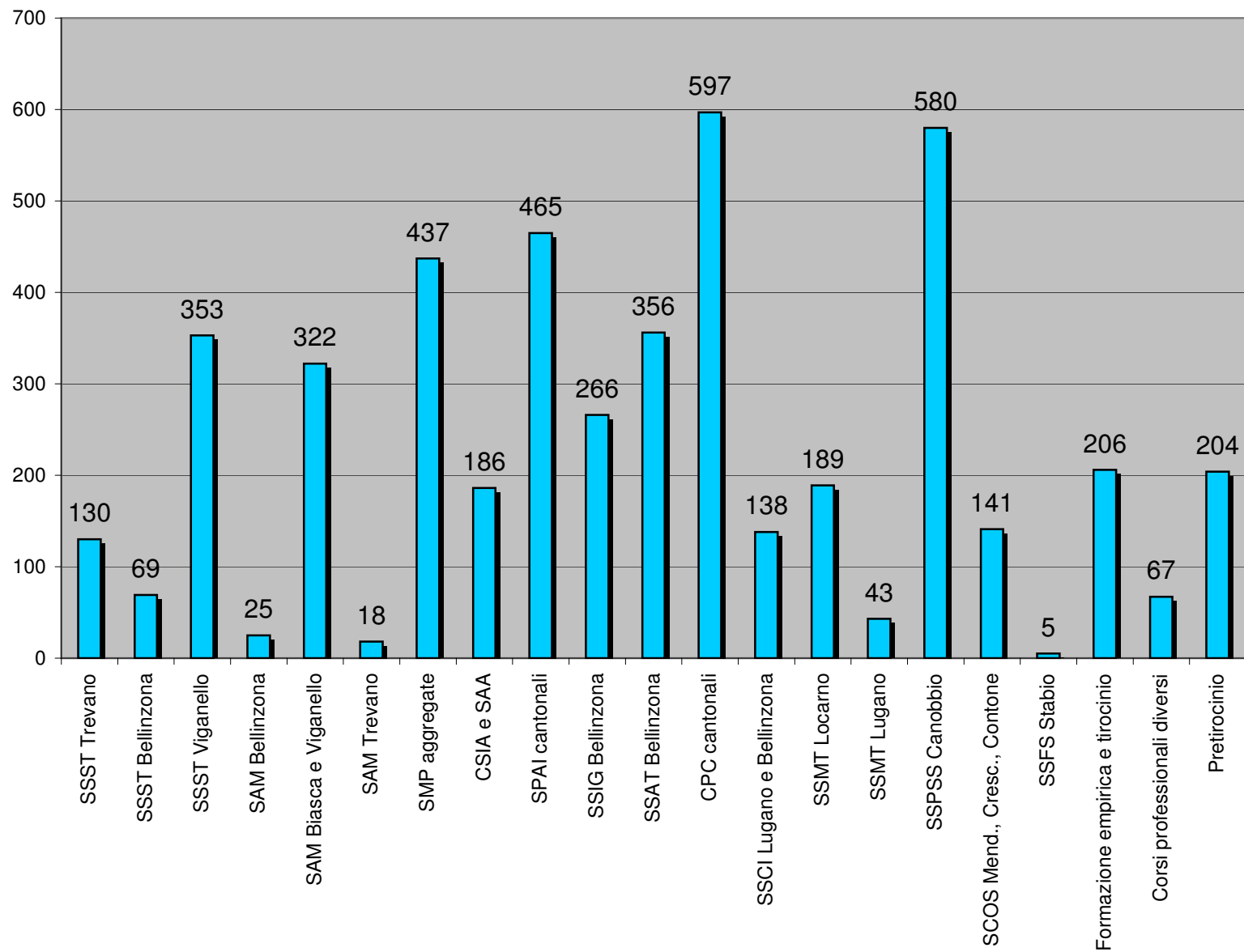
Numero di partecipazioni per singola scuola professionale e per gli ordini scolastici secondario e superiore

Scuole professionali secondarie e superiori	
SSST Trevano	130
SSST Bellinzona	69
SSST Viganello	353
SAM Bellinzona	25
SAM Biasca e Viganello	322
SAM Trevano	18
SMP aggregate	437
CSIA e SAA	186
SPAI cantonali	465
SSIG Bellinzona	266
SSAT Bellinzona	356
CPC cantonali	597
SSCI Lugano e Bellinzona	138
SSMT Locarno	189
SSMT Lugano	43
SSPSS Canobbio	580
SCOS Mend., Cresc., Contone	141
SSFS Stabio	5
Formazione empirica e tirocinio	206
Corsi professionali diversi	67
Pre tirocinio	204
	4797

Scuole professionali superiori	
SSST Trevano	682
SSST Bellinzona	
SSST Viganello	
SSIG Bellinzona	
SSAT Bellinzona	
SSCI Lugano e Bellinzona	
SSMT Locarno	
SSMT Lugano	
SSFS Stabio	
Corsi professionali diversi	

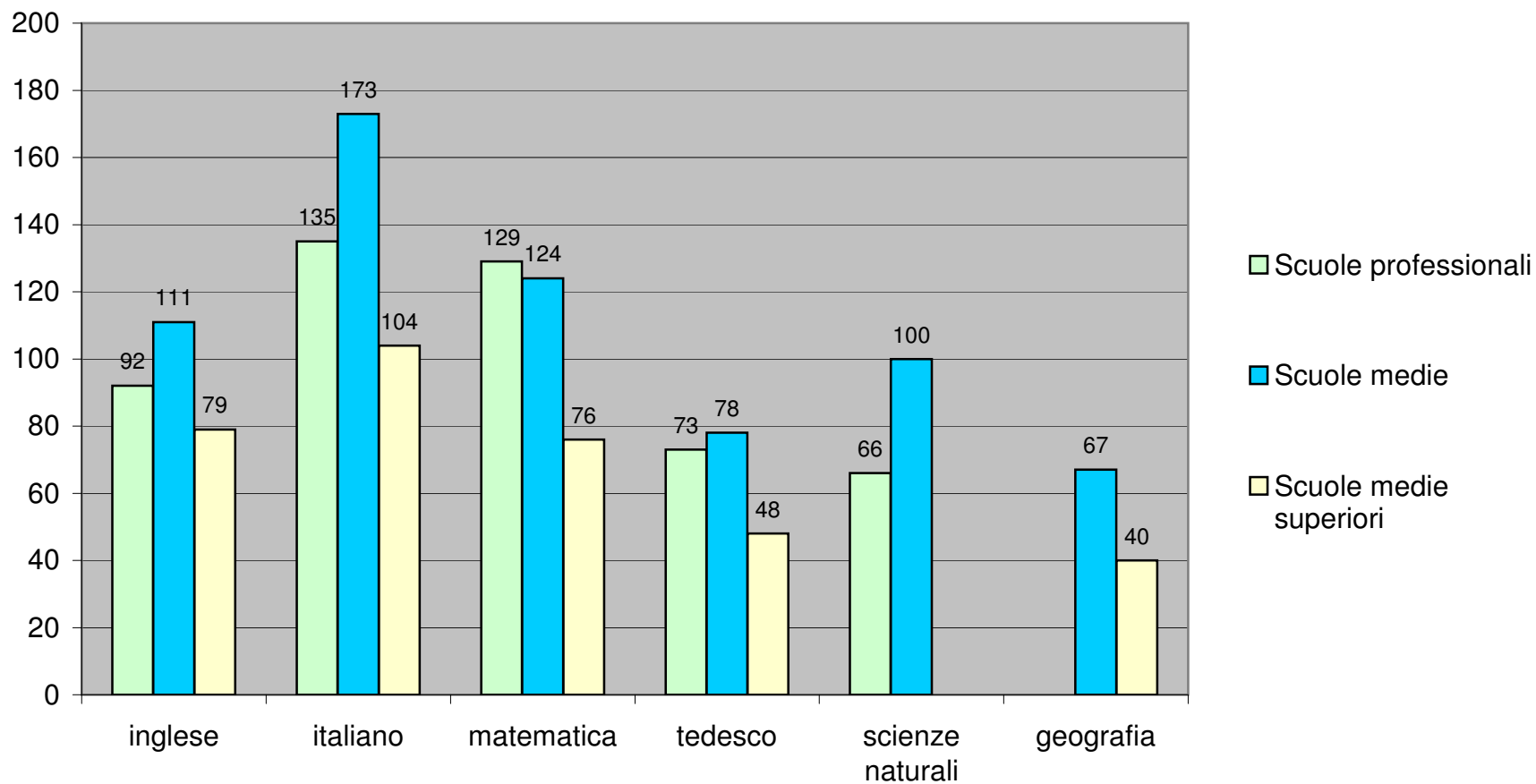
Scuole professionali secondarie	
Form. empirica e tirocinio	1072
Pre tirocinio	
SAM Bellinzona	
SAM Biasca e Viganello	
SAM Trevano	
SMP aggregate	
CSIA e SAA	
SPAI	
CPC	
SSPSS Canobbio	
SCOS Mend., Cresc., Cont.	

Partecipazioni per singola scuola o settore professionale



Numero di partecipazioni in alcune materie per ordine scolastico

	Scuole professionali	Scuole medie	Scuole medie superiori	Totali
inglese	92	111	79	282
italiano	135	173	104	412
matematica	129	124	76	329
tedesco	73	78	48	199
scienze naturali	66	100		166
geografia		67	40	107



Comparazione delle partecipazioni in alcune materie fra il 2004/2005 e il 2006/2007

	Scuole professionali			Scuole medie			Scuole medie superiori		
	06/07	05/06	04/05	06/07	05/06	04/05	06/07	05/06	04/05
inglese	92	102	66	111	121	88	79	86	89
italiano	135	161	119	173	237	140	104	137	141
matematica	129	159	96	124	160	102	76	90	71
tedesco	73	85	36	78	90	64	48	57	43

