

telefono
fax
e-mail
web

Via del Carmagnola 7
6501 Bellinzona

+41 91 814 77 73
+41 91 814 77 49
dfe-sl.ceap@ti.ch
www.ti.ch/logistica

Repubblica e Cantone Ticino
Dipartimento delle finanze e dell'economia
Divisione delle risorse
Sezione della logistica
Area dei servizi di supporto
Centrale approvvigionamenti

**Amministrazione cantonale
6501 Bellinzona**

COVID-19

**A tutto il personale per il tramite
della persona di riferimento***

Data: 30 aprile 2020

ISTRUZIONE POSIZIONAMENTO E UTILIZZO MATERIALE

Di principio, richiamate le raccomandazioni relative all'igiene personale, è ritenuto sufficiente il frequente lavaggio delle mani con acqua e sapone.

Sono comunque distribuiti i seguenti prodotti:

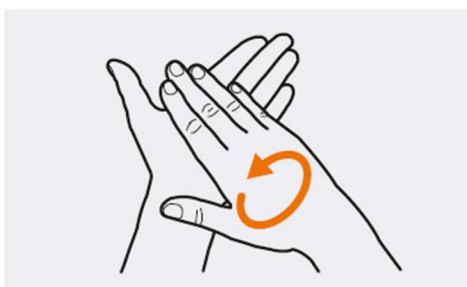
Disinfettante per mani (vedi pagina 2)	utilizzare agli sportelli e nelle sale riunioni / aula docenti, aule senza lavandino e presso gli uffici occupati da più persone, da parte di coloro che non hanno occasione di lavarsi le mani
Disinfettante per superfici	utilizzare per superfici/tavoli/apparecchi condivisi e di contatto con le mani (es. sale riunioni / aula docenti, sportelli, stampanti, fotocopiatrici, apparecchi multifunzionali, ...), da parte del personale che li utilizza ; non serve asciugare

N.B.: il disinfettante può scolorire alcuni materiali (es.:legno) e non deve entrare in contatto con parti sensibili quali mucose e occhi.

N.B.: il Farmacista cantonale ha confermato l'efficacia e sicurezza del prodotto distribuito.

UTILIZZARE CON PARSIMONIA
non per uso individuale negli uffici

* **Persona di riferimento** = Persona di riferimento per **ogni edificio** per **ricezione** della merce, **informazione, distribuzione ed uso** all'interno dell'edificio in base alle indicazioni delle comunicazioni ufficiali via intranet AC, **richieste** alla SL tramite formulario, **stoccaggio** dei recipienti vuoti.



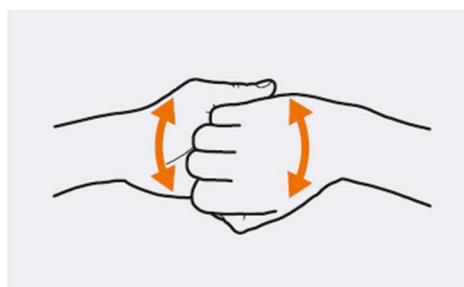
1. Versare il disinfettante tra i palmi delle mani e frizionarli



2. Frizionare palmo su dorso, invertendo le mani



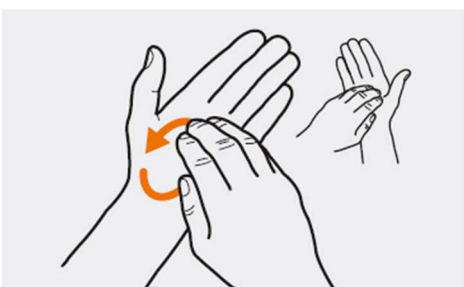
3. Frizionare palmo su palmo con dita incrociate e divaricate



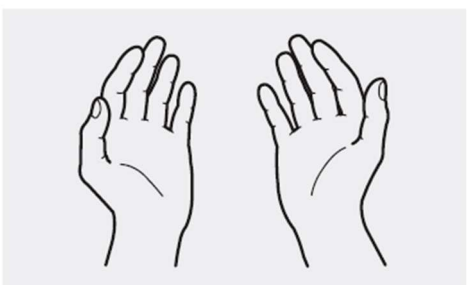
4. Frizionare il lato esterno delle dita sul palmo della mano opposta tenendo le dita intrecciate



5. Ruotare il pollice nel palmo della mano opposta e ripetere invertendo le mani



6. Ruotare alternativamente in senso orario e antiorario le punte delle dita chiuse sul palmo della mano opposta e ripetere invertendo le mani



7. Lasciare asciugare le mani senza usare l'asciugamano

Fonte:

www.bag.admin.ch/pianopandemico-pmi

https://www.who.int/gpsc/5may/How_To_HandRub_Poster.pdf