

EVOLUZIONE MATURAZIONE DELLE UVE - ANNO 2013

Sezione dell'agricoltura, 6501 Bellinzona

2° controllo, 02.09.2013

Fonte	Località	Data	°Oe	% Brix	Acidità totale (g/L)	pH	peso acino (g)	Data	°Oe	% Brix	Acidità totale (g/L)	pH	peso acino (g)
	<u>VITIGNO MERLOT</u>												
	BELLINZONESE E MESOLCINA												
1	BELLINZONA-GALBISIO PIANO	26.08.2013	66	16.1	12.7	3.02	1.39	02.09.2013	77	18.6	10.1	3.06	1.50
1	BELLINZONA-RAVECCHIA COLLINA	26.08.2013	57	14.1	13.9	2.98	1.55	02.09.2013	65	15.9	11.3	3.05	1.60
1	CADENAZZO COLLINA	26.08.2013			np			02.09.2013	75	18.1	9.8	3.06	1.45
1	CAMORINO PIANO	26.08.2013	64	15.6	12.3	3.10	1.73	02.09.2013	72	17.6	10.3	3.15	1.85
1	CAMORINO COLLINA	26.08.2013			np			02.09.2013	50	12.5	17.7	2.86	1.30
2	GUDDO COLLINA	26.08.2013	64	15.7	13.8	3.06	1.66	02.09.2013	77	18.6	10.7	3.15	1.64
1	SEMENTINA COLLINA	26.08.2013			np			02.09.2013	72	17.5	10.7	3.11	1.25
1	S. ANTONINO PIANO	26.08.2013	71	17.3	10.7	3.16	1.62	02.09.2013	82	19.7	8.9	3.24	1.62
1	S. VITTORE COLLINA	26.08.2013	62	15.2	12.0	3.09	1.51	02.09.2013	71	17.3	10.0	3.14	1.48
	LOCARNESE												
1	CONTONE COLLINA	26.08.2013	66	16.2	10.6	3.12	1.37	02.09.2013	75	18.2	10.0	3.09	1.78
2	CUGNASCO PIANO	26.08.2013	60	14.7	15.4	3.09	1.50	02.09.2013	71	17.3	12.5	3.17	1.46
1	GORDOLA-MONTE DATO COLLINA	26.08.2013	58	14.3	14.9	2.98	1.41	02.09.2013	71	17.3	11.4	3.08	1.84
1	MINUSIO COLLINA	26.08.2013	64	15.8	14.1	2.88	1.26	02.09.2013	72	17.6	11.7	2.93	1.43
1	VERSCIO PIANO	26.08.2013			np			02.09.2013	77	18.7	9.1	3.22	1.82
	RIVIERA												
1	BIASCA PIANO ZONA SOTTO FERROVIA	26.08.2013	53	13.2	16.2	2.85	1.23	02.09.2013	62	15.2	14.4	2.88	1.35
1	BIASCA PIANO ZONA ASILO NORD	26.08.2013	49	12.2	19.5	2.78	1.17	02.09.2013	64	15.7	13.6	2.89	1.51
	BLENIO												

1	LUDIANO ZONA RONCO PIZZOTTI	26.08.2013			dal 02.09.				02.09.2013	56	13.9	18.7	2.75	1.17
1	MALVAGLIA PIANO ZONA CAMPAGNA PERGOLA	26.08.2013			dal 02.09.				02.09.2013			np		
1	MALVAGLIA PIANO ZONA GERRE	26.08.2013			dal 02.09.				02.09.2013			np		
1	MALVAGLIA COLLINA ZONA RORED	26.08.2013			dal 02.09.				02.09.2013			np		
LEVENTINA														
1	GIORNICO PIANO SPONDA SINISTRA PERGOLA	26.08.2013			np				02.09.2013	71	17.2	13.5	2.97	1.86
1	GIORNICO PIANO SPONDA SINISTRA	26.08.2013	53	13.0	17.0	2.85	1.07		02.09.2013	70	17.1	12.1	2.98	1.27
1	GIORNICO PIANO SPONDA DESTRA	26.08.2013	44	11.0	19.1	2.80	1.02		02.09.2013	66	16.1	14.0	2.96	1.25
LUGANESE														
1	CADEMARIO COLLINA	26.08.2013	50	12.4	19.0	2.70	1.21		02.09.2013	67	16.4	13.5	2.88	1.42
1	VEZIA PIANO	26.08.2013			np				02.09.2013	70	17.1	11.9	3.01	1.56
1	CANOBBIO COLLINA	26.08.2013			np				02.09.2013	72	17.4	10.2	3.17	1.50
1	PORZA COLLINA	26.08.2013			np				02.09.2013	66	16.1	13.7	2.86	1.51
1	BIRONICO COLLINA	26.08.2013			dal 02.09.				02.09.2013	58	14.3	15.2	3.01	1.11
MENDRISIOTTO														
1	CASTEL SAN PIETRO-GORLA	26.08.2013			np				02.09.2013	80	19.4	9.0	3.13	1.69
1	CHIASSO-PEDRINATE COLLINA	26.08.2013			np				02.09.2013			np		
1	COLDRERIO-CAMPAGNOLA PIANO	26.08.2013	61	14.9	11.9	3.21	1.67		02.09.2013	70	17.1	10.1	3.14	1.77
1	MORBIO INFERIORE PAESE PIANO	26.08.2013	70	17.1	11.1	3.09	1.64		02.09.2013	75	18.3	10.0	3.07	1.78
1	LIGORNETTO PAESE	26.08.2013	64	15.7	11.8	3.06	1.44		02.09.2013	75	18.3	9.7	3.11	1.61
1	MERIDE PIANO	26.08.2013			np				02.09.2013	62	15.1	13.3	2.95	1.19
3	MEZZANA-RIMESSA PIANO	26.08.2013	75	18.2	9.5	3.13	1.40		02.09.2013	78	18.9	10.4	3.10	1.60
1	NOVAZZANO-BRUSATA	26.08.2013	56	13.8	15.3	2.94	1.41		02.09.2013	68	16.5	11.0	3.07	1.58
1	RANCATE PIANO	26.08.2013	58	14.3	14.0	2.97	1.38		02.09.2013	67	16.3	11.0	3.04	1.46
1	STABIO COLLINA	26.08.2013	62	15.1	13.5	3.03	1.43		02.09.2013	72	17.6	10.1	3.13	1.57
ALTRI VITIGNI ROSSI														
BELLINZONESE														

1	ARBEDO PIANO GAMARET	26.08.2013	65	15.9	10.2	3.08	1.66	02.09.2013	75	18.1	9.3	3.07	1.69
1	BELLINZONA-RAVECCHIA BONDOLA	26.08.2013	54	13.4	16.0	2.97	2.84	02.09.2013	62	15.1	14.1	2.99	3.15
	LOCARNESE												
2	CUGNASCO PIANO GAMARET	26.08.2013	74	17.9	9.7	3.24	1.52	02.09.2013	82	19.7	8.3	3.30	1.56
	RIVIERA												
1	BIASCA PIANO ZONA SOTTO FERROVIA GAMARET	26.08.2013	67	16.3	10.5	3.08	1.81	02.09.2013	77	18.6	9.7	3.19	1.79
	VITIGNO CHARDONNAY												
	LUGANESE												
1	VEZIA PIANO	26.08.2013	62	15.2	14.1	2.97	1.36	02.09.2013	70	17.0	10.1	2.99	1.62
1	CADEMARIO COLLINA	26.08.2013	62	15.2	17.2	2.88	na	02.09.2013	77	18.7	12.4	2.93	1.60
	MENDRISIOTTO												
1	CASTEL SAN PIETRO COLLINA	26.08.2013	58	14.4	15.2	2.91	1.31	02.09.2013	70	17.0	12.2	2.98	1.41
3	MEZZANA PIANO	26.08.2013	67	16.4	12.2	2.92	1.60	02.09.2013	75	18.2	11.5	3.00	1.80

Fonte:

- 1 Sezione dell'Agricoltura
- 2 Agroscope ACW, Centro di Cadenazzo
- 3 Istituto Agrario Cantonale Mezzana
- na non analizzato
- np non pervenuto

Allegati alla tabella di maturazione:

- Grafico 1: °Oe – confronto tra le annate Merlot – media dei campioni controllati
- Grafico 2: A.T. – confronto tra le annate Merlot – media dei campioni controllati
- Grafico 3: Peso acino – confronto tra le annate Merlot – media dei campioni controllati

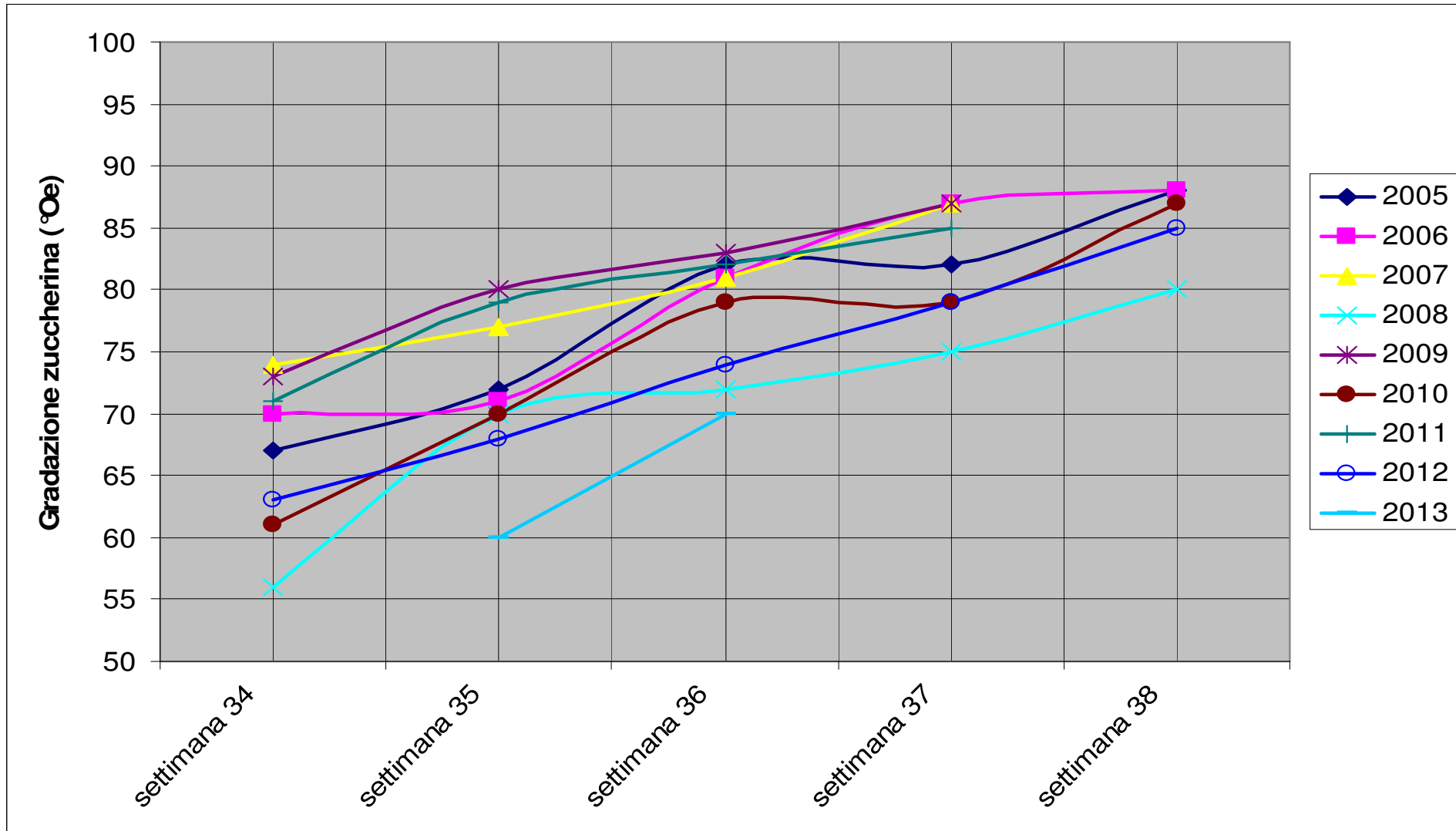


Grafico 1

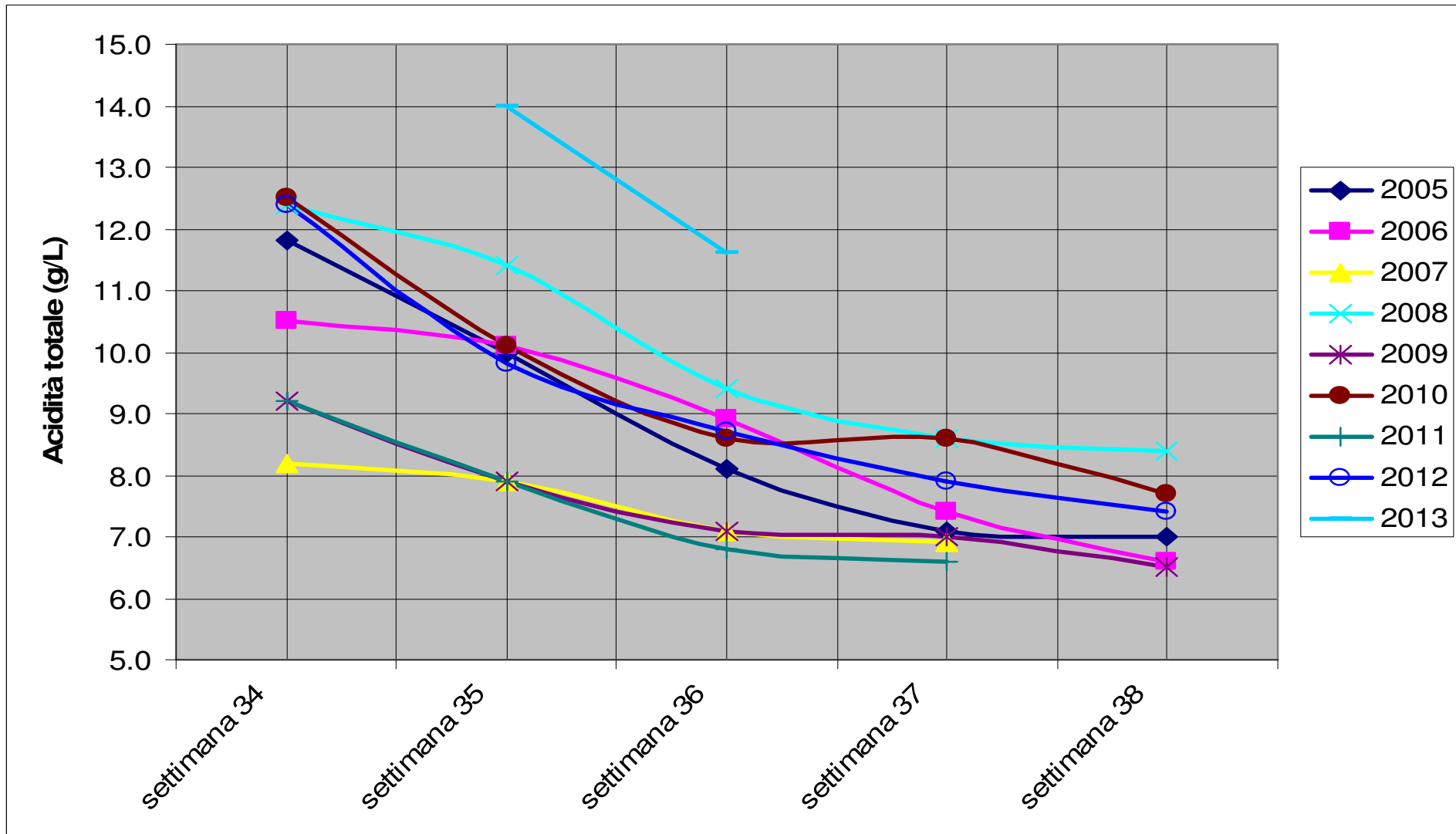


Grafico 2

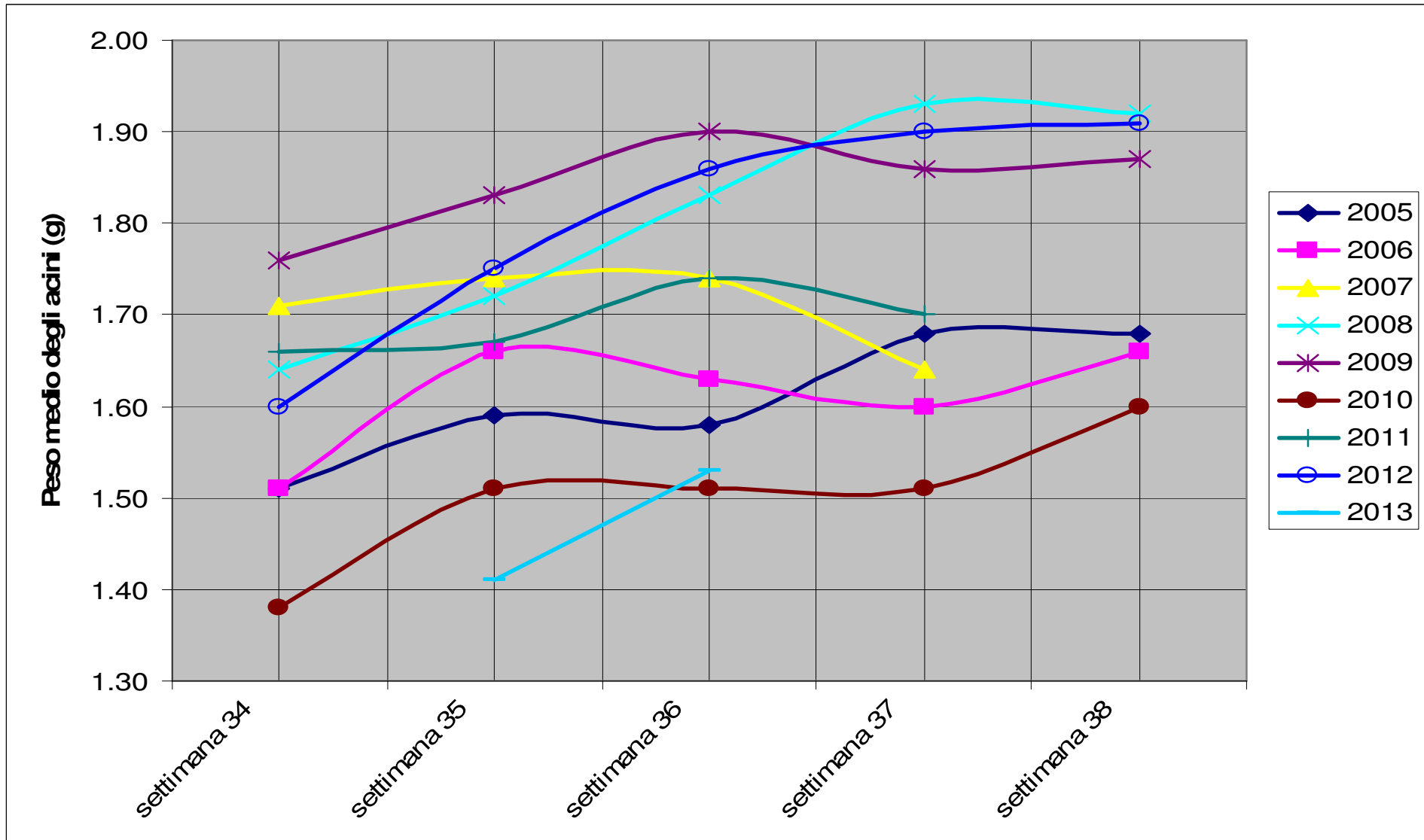


Grafico 3