

Controllo dell'evoluzione della maturazione dell'uva, anno 2017

Ufficio della consulenza agricola, 6501 Bellinzona

Prelievo del 14 agosto 2017

Distretto	Comune	Denominazione locale	Altitudine	Tenore in zucchero naturale		Acidità totale	pH	Peso medio dell'acino
			(m)	°Oechsle	% Brix	(g/L)		(g)
Varietà Merlot								
Bellinzona	Bellinzona	Galbisio	246	75.5	18.3	11.0	3.07	1.62
	Cadenazzo	al Grotto	264	75.0	18.2	10.0	3.11	1.62
	Camorino	Montagna	330			np		
	Giubiasco	Ferradina	239	70.2	17.1	9.8	3.10	1.53
	Gudo	Caneggio	281			np		
	Lumino	Rampighetta	302	73.3	17.8	10.6	3.08	1.32
	Monte Carasso	Pedemonte	275	73.7	17.9	10.0	3.19	1.64
	Sant'Antonino	Campoglia	263	72.8	17.7	9.3	3.20	1.76
	Sementina	Mondò	372	66.7	16.3	10.0	3.15	1.35
Blenio	Serravalle-Ludiano	Vigna Smarza	481	56.4	13.9	16.7	2.82	1.67
	Serravalle-Malvaglia	Campagna	378	66.3	16.2	13.5	2.99	1.78
Leventina	Giornico	Lorett	404	62.0	15.2	12.2	2.99	1.49
Locarno	Cugnasco e Gerra-Cugnasco	Boscioredo	212	71.9	17.5	11.3	3.11	1.40
	Cugnasco e Gerra-Gerra	Ca' di sopra	248	76.3	18.5	9.0	3.16	1.56
	Gambarogno-Contone	Sparavera	254	76.8	18.6	9.1	3.24	1.66
	Gordola	Sant'Antonio	271			gr		
	Lavertezzo	Montedato	310	71.9	17.5	9.9	3.22	1.64
	Minusio	Noledo	368	71.9	17.5	10.8	3.02	1.60
	Tenero-Contra	Moresio	329	71.9	17.5	10.9	3.02	1.56
	Terre di Pedemonte-Cavigliano	Pezze delle Gerre	249			np		

	Terre di Pedemonte-Verscio	Salino	249			np		
Lugano	Arogno	Devoggio	510	60.7	14.9	14.8	2.98	1.55
	Bioggio-Bioggio	Zotta	404			np		
	Croglio	Valleggiolo	444			np		
	Lamone	Carnago	364			np		
	Monteceneri-Bironico		529	58.1	14.3	14.9	2.89	1.64
	Porza	San Rocco	531			np		
	Sessa	Lanera	411	66.7	16.3	11.9	3.00	1.65
	Vezia	Ronco	336	71.5	17.4	11.0	3.10	1.59
Mendrisio	Balerna	Mezzana	306	74.0	18.0	10.4	3.02	1.60
	Breggia-Morbio Superiore	Ronchi	418			np		
	Castel San Pietro-Castel San Pietro	Vigino	403	53.0	13.1	15.1	2.91	1.19
	Chiasso-Pedriniate	Roncaccio	427			np		
	Coldrerio	Campagnola	341	69.8	17.0	10.0	3.19	1.79
	Mendrisio-Arzo		506			np		
	Mendrisio-Besazio	Civasca	456	69.8	17.0	11.3	2.90	1.33
	Mendrisio-Generstrerio	Prella	380	69.8	17.0	11.2	3.08	1.84
	Mendrisio-Ligornetto	Museo	374	70.6	17.2	10.0	3.13	1.51
	Mendrisio-Mendrisio	Torre	391	69.8	17.0	9.9	3.14	1.80
	Mendrisio-Meride	Griago	563			np		
	Mendrisio-Rancate	Segorida	360			np		
	Mendrisio-Salorino	Campagna	462	69.8	17.0	10.3	3.15	1.67
	Morbio Inferiore	Paese	355	76.8	18.6	10.0	3.16	1.51
	Novazzano	Brusata	396	62.4	15.3	13.1	3.13	1.36
	Riva San Vitale		298	80.8	19.5	8.0	3.24	1.65
	Stabio	Monticello	427			np		
	Vacallo	Roggiana	327	73.3	17.8	9.7	3.14	1.61
Riviera	Biasca	Visnone	292	65.4	16.0	13.1	2.96	1.53

Varietà Chardonnay								
Lugano	Vezia	Piana	329	75.5	18.3	9.8	3.07	1.54
Mendrisio	Mendrisio-Besazio	Cesmo	411	76.3	18.5	9.8	3.08	1.46

Legenda:

na: non analizzato
 np: non pervenuto
 gr: grandine

Risultati medi per distretto:	Zucchero	Acidità totale
	°Oe	g/L
Bellinzona (n=7/8):	72.5	10.1
Blenio (n=2):	61.4	15.1
Leventina (n=1):	62.0	12.2
Locarno (n=6/8):	73.5	10.2
Lugano (n=4/8):	64.3	13.2
Mendrisio (n=12/17):	70.0	10.8
Riviera (n=1):	65.4	13.1

Sulle seguenti pagine:

figura 1: confronto grafico del tenore in zucchero naturale

figura 2: confronto grafico dell'acidità totale

figura 3: confronto grafico del peso medio dell'acino

Tenore in zucchero naturale (°Oe)

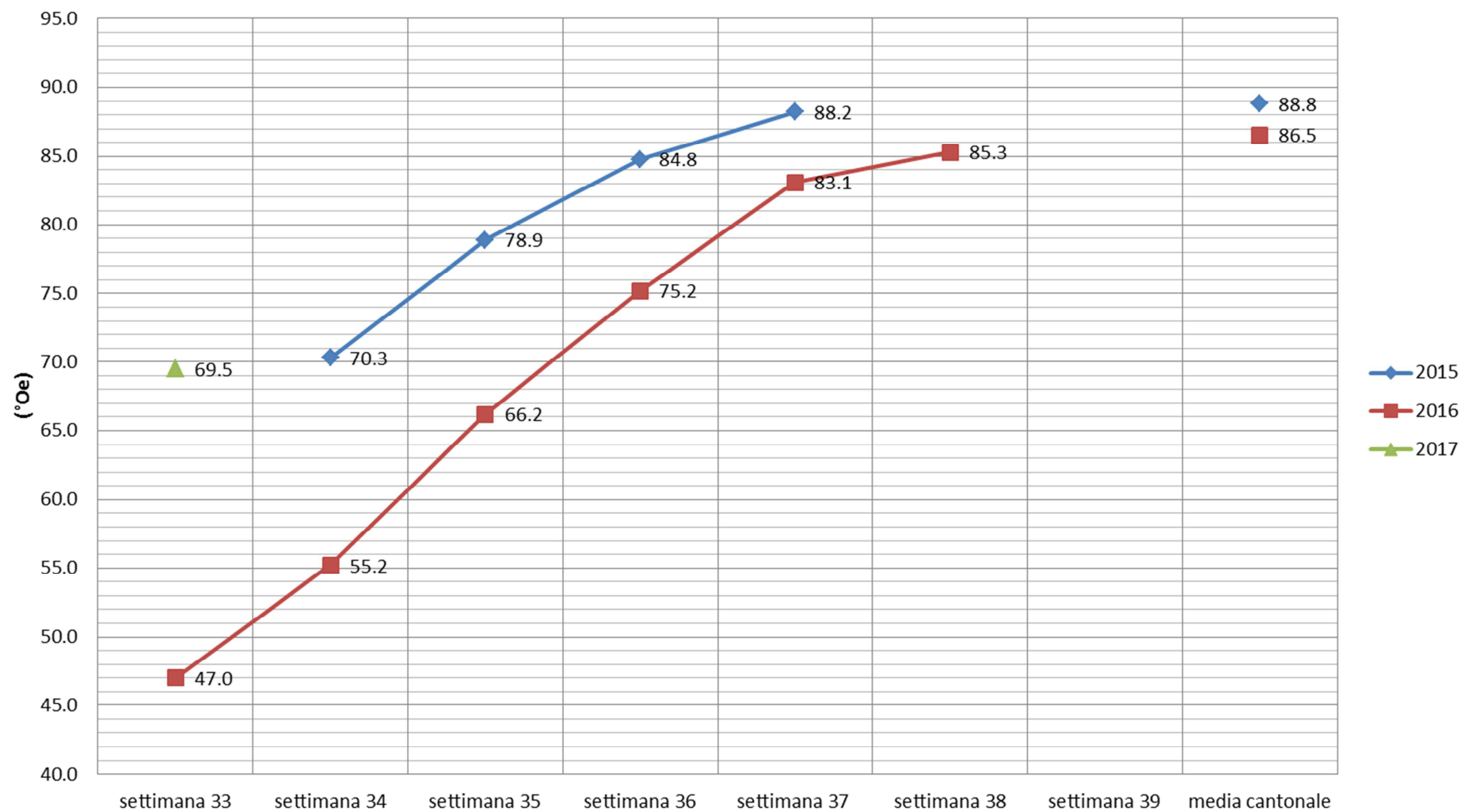


Figura 1

Acidità totale (g/L)

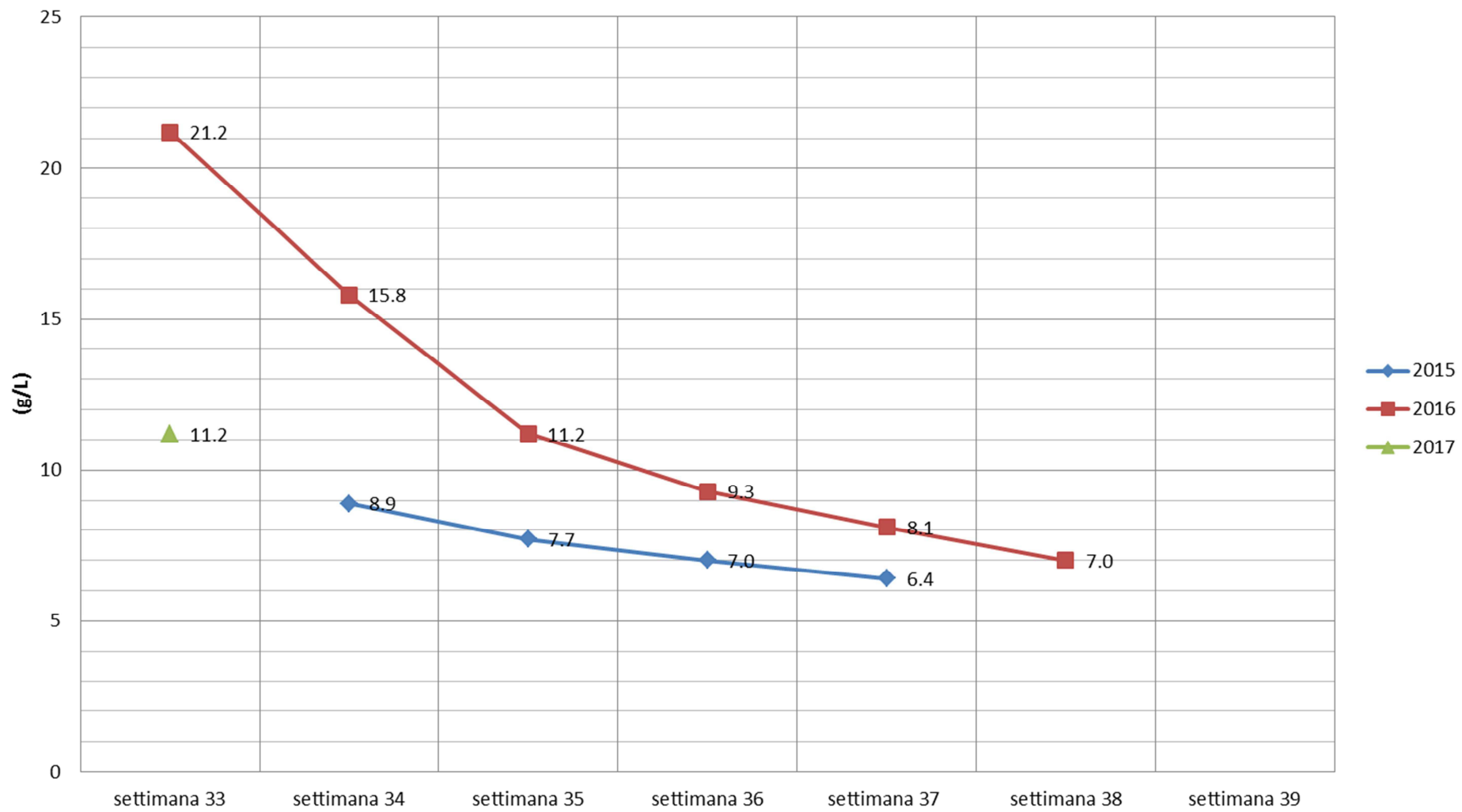


Figura 2

Peso medio dell'acino (g)

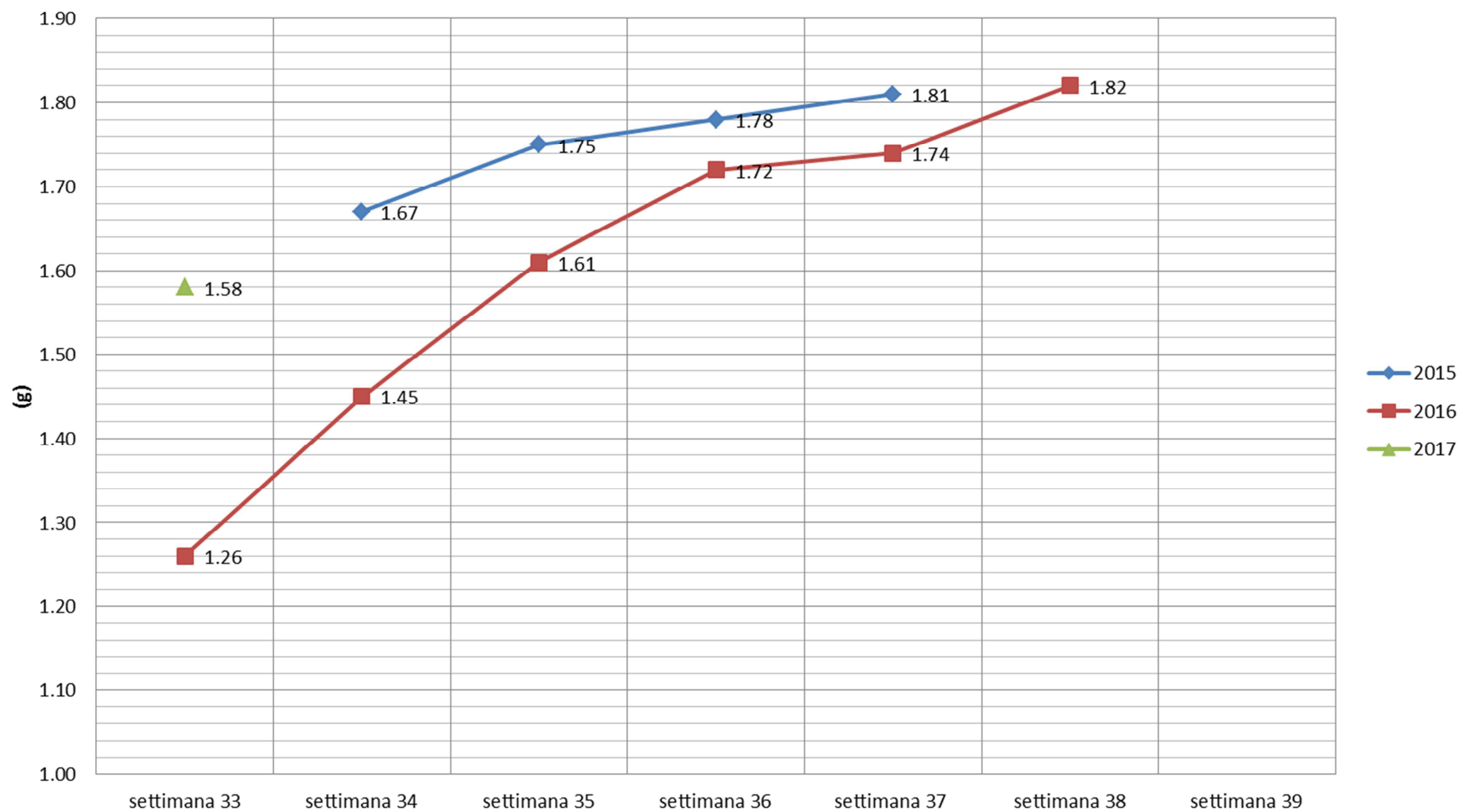


Figura 3