

Controllo dell'evoluzione della maturazione dell'uva, anno 2017

Ufficio della consulenza agricola, 6501 Bellinzona

Prelievo del 21 agosto 2017

Distretto	Comune	Denominazione locale	Altitudine (m)	Tenore in zucchero naturale		Acidità totale (g/L)	pH	Peso medio dell'acino (g)
				°Oechsle	% Brix			
Varietà Merlot								
Bellinzona	Bellinzona	Galbisio	246	83.0	20.0	9.3	3.16	1.55
	Cadenazzo	al Grotto	264	83.9	20.2	8.6	3.16	1.64
	Camorino	Montagna	330	81.2	19.6	8.5	3.15	1.53
	Giubiasco	Ferradina	239			np		
	Gudo	Caneggio	281	85.7	20.6	8.2	3.19	1.57
	Lumino	Rampighetta	302	84.8	20.4	9.1	3.18	1.37
	Monte Carasso	Pedemonte	275	83.9	20.2	8.5	3.27	1.87
	Sant'Antonino	Campoglia	263	81.2	19.6	8.9	3.22	1.43
	Sementina	Mondò	372	79.0	19.1	8.5	3.26	1.45
				82.8		8.7		
Blenio	Serravalle-Ludiano	Vigna Smarza	481	71.5	17.4	12.1	2.99	1.99
	Serravalle-Malvaglia	Campagna	378	73.7	17.9	11.7	3.04	1.72
Leventina	Giornico	Lorett	404	71.1	17.3	10.1	3.07	1.58
Locarno	Cugnasco e Gerra-Cugnasco	Boscioredo	212	80.8	19.5	9.1	3.21	1.51
	Cugnasco e Gerra-Gerra	Ca' di sopra	248	83.9	20.2	6.8	3.25	1.42
	Gambarogno-Contone	Sparavera	254	83.4	20.1	8.2	3.28	1.62
	Gordola	Sant'Antonio	271			gr		
	Lavertezzo	Montedato	310	84.8	20.4	8.5	3.31	1.55
	Minusio	Noledo	368	82.5	19.9	9.0	3.12	1.74
	Tenero-Contra	Moresio	329	83.0	20.0	9.5	3.07	1.45

	Terre di Pedemonte-Cavigliano	Pezze delle Gerre	249			np		
	Terre di Pedemonte-Verscio	Salino	249	86.5	20.8	7.0	3.36	1.65
Lugano	Arogno	Devoggio	510	71.5	17.4	12.0	3.00	1.68
	Bioggio-Bioggio	Zotta	404	65.9	16.1	12.3	3.02	1.45
	Croglio	Valleggiolo	444	75.5	18.3	12.0	3.08	1.65
	Lamone	Carnago	364	75.5	18.3	9.1	3.12	1.63
	Monteceneri-Bironico		529	68.0	16.6	11.1	3.03	1.56
	Porza	San Rocco	531	77.7	18.8	10.4	3.05	1.72
	Sessa	Lanera	411	79.4	19.2	9.5	3.10	1.66
	Vezia	Ronco	336	80.8	19.5	9.1	3.18	1.62
Mendrisio	Balerna	Mezzana	306	78.1	18.9	9.1	3.15	1.50
	Breggia-Morbio Superiore	Ronchi	418	83.0	20.0	9.3	3.18	1.69
	Castel San Pietro-Castel San Pietro	Vigino	403	63.7	15.6	12.6	3.02	1.44
	Chiasso-Pedrinato	Roncaccio	427	76.8	18.6	9.6	3.18	1.56
	Coldrerio	Campagnola	341	82.1	19.8	8.0	3.26	1.79
	Mendrisio-Arzo		506	77.7	18.8	10.4	3.08	1.60
	Mendrisio-Besazio	Civasca	456	83.9	20.2	8.8	3.11	1.54
	Mendrisio-Generstrerio	Prella	380	74.6	18.1	10.2	3.15	1.88
	Mendrisio-Ligornetto	Museo	374	79.4	19.2	8.2	3.22	1.71
	Mendrisio-Mendrisio	Torre	391	82.1	19.8	8.3	3.23	1.81
	Mendrisio-Meride	Griago	563	75.9	18.4	9.8	3.08	1.62
	Mendrisio-Rancate	Segorida	360	72.8	17.7	9.6	3.17	1.47
	Mendrisio-Salorino	Campagna	462	78.1	18.9	9.0	3.22	1.56
	Morbio Inferiore	Paese	355	83.9	20.2	8.4	3.24	1.72
	Novazzano	Brusata	396	72.8	17.7	10.2	3.20	1.55
	Riva San Vitale		298	91.0	21.8	6.9	3.30	1.62
	Stabio	Monticello	427	78.1	18.9	9.5	3.18	1.62
	Vacallo	Roggiana	327	81.6	19.7	7.0	3.30	1.64

Riviera	Biasca	Visnone	292	76.3	18.5	9.7	3.09	1.72
Varietà Chardonnay								
Lugano	Vezia	Piana	329	81.2	19.6	9.4	3.07	1.46
Mendrisio	Mendrisio-Besazio	Cesmo	411	85.2	20.5	8.5	3.14	1.54

Legenda:

na: non analizzato
 np: non pervenuto
 gr: grandine

Risultati medi per distretto:	Zucchero	Acidità totale
	°Oe	g/L
Bellinzona (n=8/9):	82.8	8.7
Blenio (n=2/2):	72.6	11.9
Leventina (n=1/1):	71.1	10.1
Locarno (n=7/9):	83.6	8.3
Lugano (n=8/8):	74.3	10.7
Mendrisio (n=18/18):	78.6	9.2
Riviera (n=1/1):	76.3	9.7

Sulle seguenti pagine:

figura 1: confronto grafico del tenore in zucchero naturale

figura 2: confronto grafico dell'acidità totale

figura 3: confronto grafico del peso medio dell'acino

Tenore in zucchero naturale (°Oe)

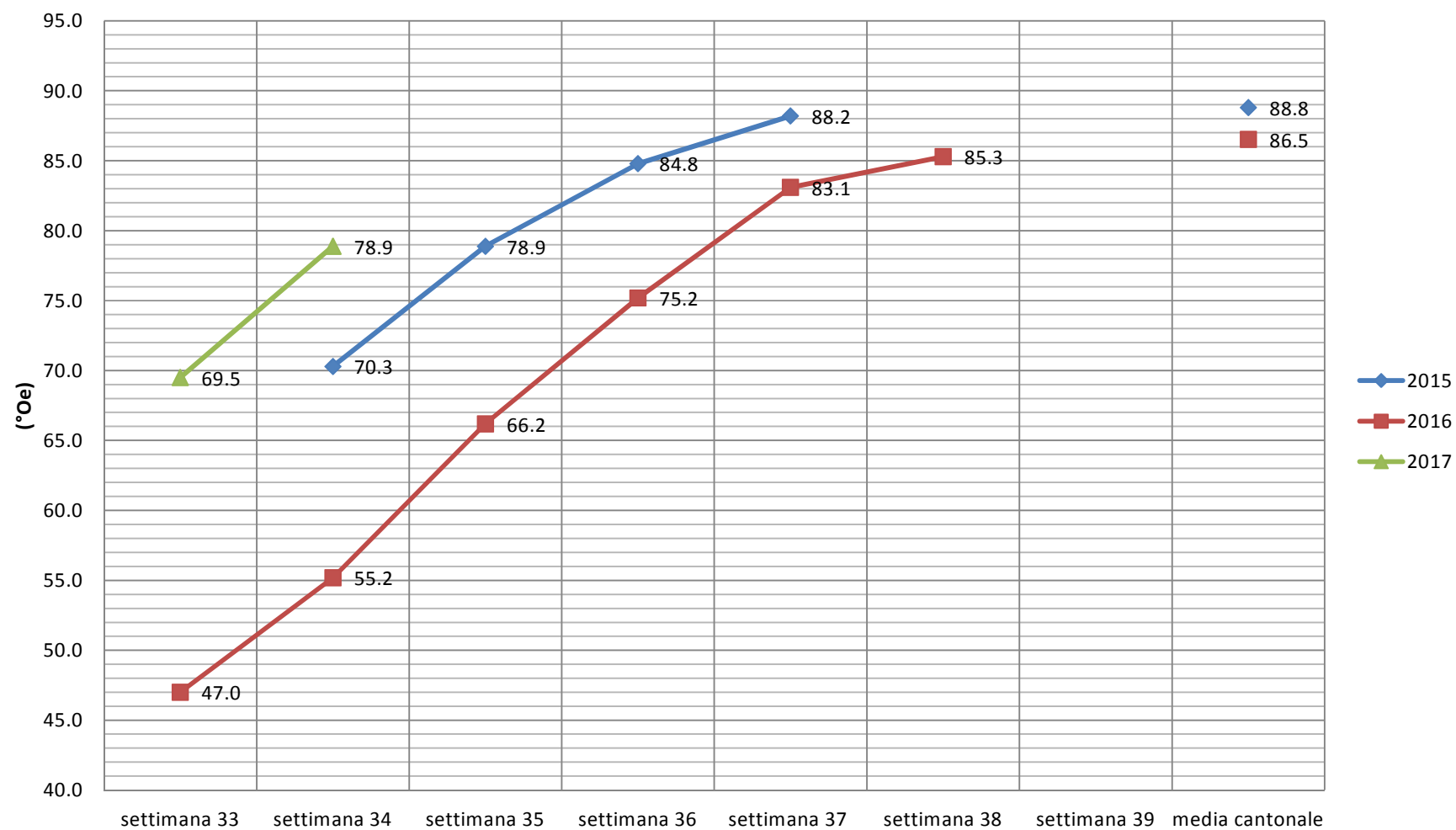


Figura 1

Acidità totale (g/L)

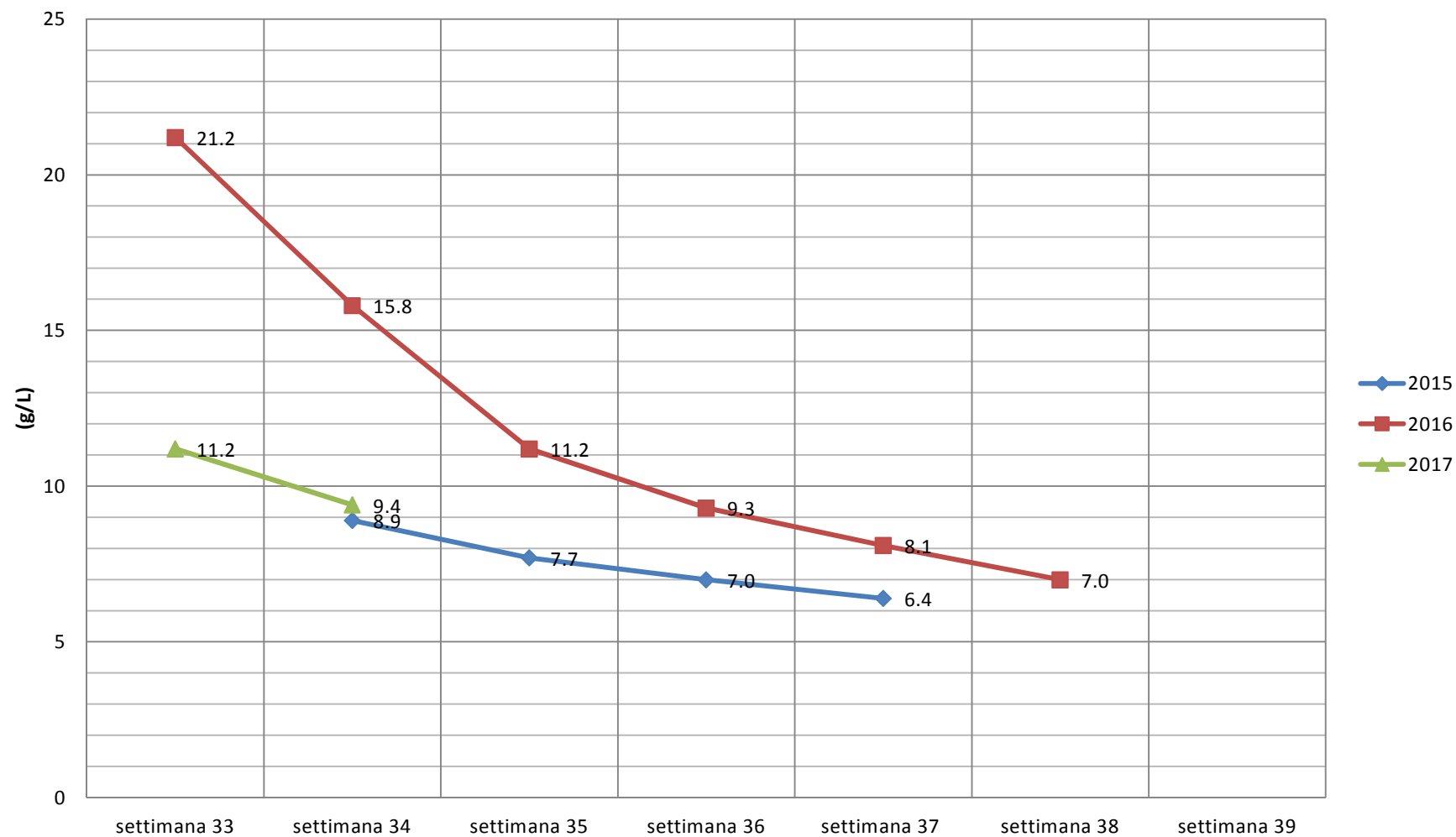


Figura 2

Peso medio dell'acino (g)

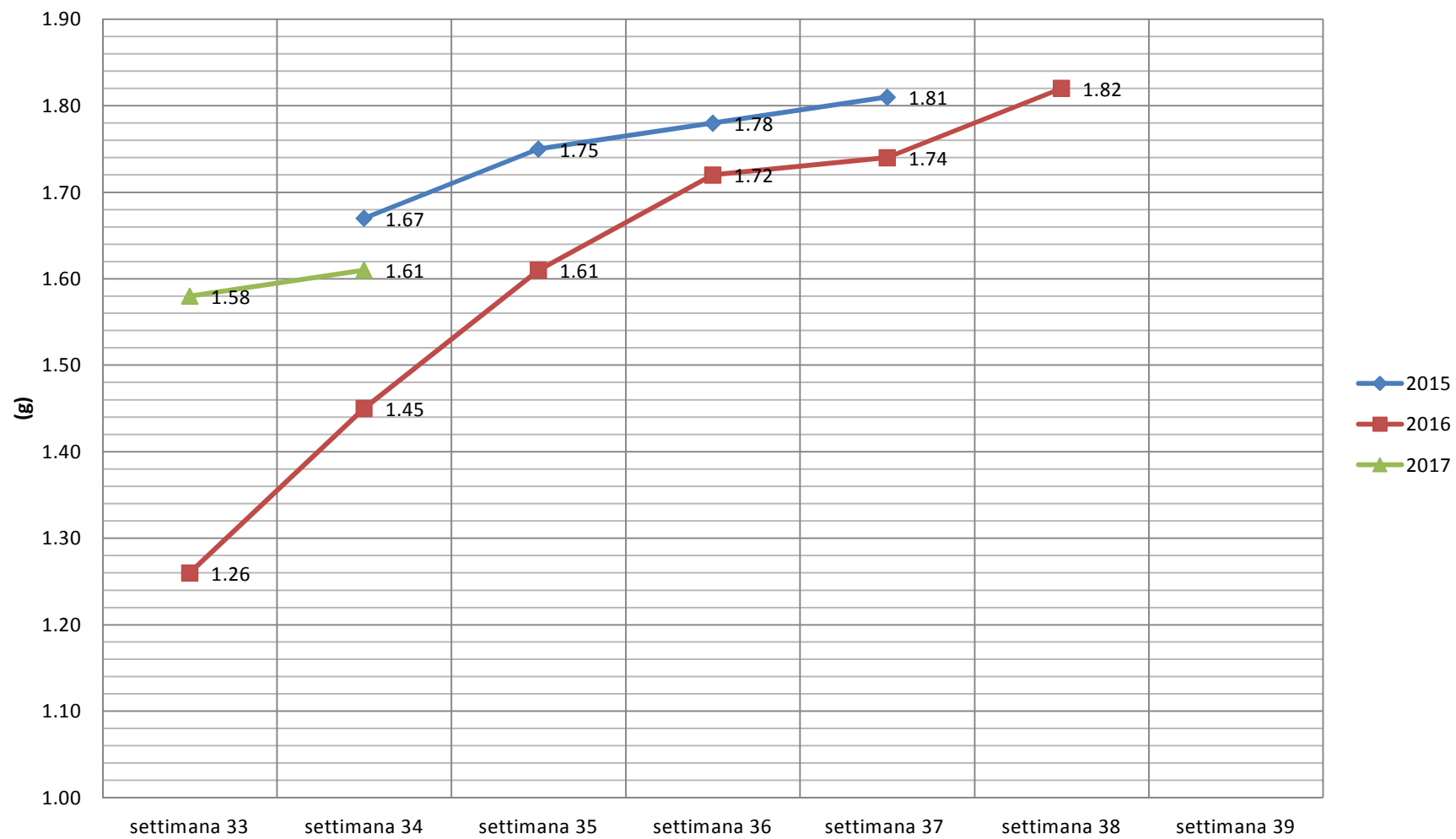


Figura 3