

DIPARTIMENTO DELLE FINANZE E DELL'ECONOMIA

SEZIONE DELL'AGRICOLTURA

RAPPORTO SULLA

VENDEMMIA

2 0 1 3

Dicembre 2013

Indice	Tabella N. (T) Grafico N. (G)	Pagina
1. INTRODUZIONE - Novità		4
1.1 L'annata viticola e alcuni dati generali		4
Somma delle precipitazioni e temperatura media durante il periodo vegetativo della vite	T. 1.1.0.1	4
Temperatura media e precipitazioni a Stabio	G. 1.1.0.1 - 3	5
Temperatura media e precipitazioni a Lugano	G. 1.1.0.4 - 6	5
Temperatura media e precipitazioni a Locarno	G. 1.1.0.7 - 9	5
Confronto maturazione uve Merlot ultimi 6 anni	G. 1.1.0.10	7
Confronto dell'evoluzione dell'acidità totale del Merlot negli ultimi 6 anni	G. 1.1.0.11	7
Confronto dell'evoluzione del peso medio degli acini del Merlot negli ultimi 6 anni	G. 1.1.0.12	8
Evoluzione della superficie vitata dal 1993 al 2013	T. 1.1.0.2	9
Evoluzione della superficie del Merlot 1993 al 2013	T. 1.1.0.3	9
Uve Merlot tassate per distretto 2006 – 2013	T. 1.1.0.4	10
Evoluzione del numero di viticoltori dal 1995	T. 1.1.0.5	11
Numero di viticoltori per superficie gestita	T. 1.1.0.6	11
Numero di vinificatori per volume elaborato	T. 1.1.0.7	11
1.2 Limiti di produzione		12
1.3 Classificazione delle uve		12 - 13
1.4 Prezzi		13
Prezzi indicativi delle uve rosse al quintale	T. 1.4.1	14
Prezzi indicativi delle uve bianche al quintale	T. 1.4.2	15
2 NUMERO DI CEPPI E SUPERFICI VITATE		16
2.1 Indicazioni generali		16
2.2 Dati per varietà:		16
Cantone Ticino	T. 2.2.1 a/b	16 - 17
Distretti e Mesolcina	T. 2.3.1 - 9	18 - 25
3 RISULTATI QUANTITATIVI		25
3.1 Quantitativi globali per varietà e categoria:		
Cantone Ticino	T. 3.1.1	26
Mesolcina	T. 3.1.2	27
Cantone Ticino + Mesolcina	T. 3.1.3	28
Distretti	T. 3.1.4.1 - 15	29 - 43
Quantitativi tassati globali per gradazione e distretto (Uve Merlot)	T. 3.1.5	44
Distribuzione uve Merlot in base alla gradazione	G. 3.1.1	45
3.2 Evoluzione delle consegne		
Kg di uve Merlot tassati per giorno e distretto	G. 3.2.1	45
Consegne sull'arco della vendemmia, per distretto	T. 3.2.1	46
3.3 Uve americane		47

Indice	Tabella N. (T)	Pagina
_____	<u>Grafico N. (G)</u>	_____
4		47
RISULTATI QUALITATIVI		
4.1		
Gradazioni:		
Gradazioni medie per distretto, varietà e categoria	T. 4.1.1 - 4	48 - 51
4.2		
Evoluzione delle medie del Merlot:		
Evoluzione delle gradazioni medie		
durante le consegne, per distretto	T. 4.2.1	52
5		53
CONFRONTO ANNATE PRECEDENTI		
Quantitativi controllati nel Cantone negli ultimi anni	T. 5.1.1 - 2	53 - 54
Gradazioni medie per distretto dal 1944	T. 5.2.1	55

1. INTRODUZIONE - Novità

Per il 2013 su richiesta dell'Interprofessione della vite e del vino ticinese (IVVT) è stato modificato l'art. 10 del Regolamento concernente l'attribuzione della denominazione di origine controllata ai vini ticinesi. Con questa modifica ora si ammette l'uso di un elenco più esteso di determinati vitigni di seconda categoria per il taglio dei vini DOC. Prima, questa possibilità era limitata ai vitigni delle varietà Ancellotta, Arinarnoa e Petit Verdot per le rosse e lo Johanniter per le bianche. Da questa possibilità sono comunque ancora stati esclusi una serie di vitigni, generalmente con uno spiccato sapore volpino tipico delle uve americane; questi vitigni esclusi sono citati in un allegato del regolamento.

Detta modifica si giustificava dal fatto che in moltri altri Cantoni, quasi tutti i vitigni sono catalogati come potenzialmente DOC, per cui uno vino ticinese tagliato con uno di questi vitigni ma proveniente da un altro Cantone avrebbe rispettato le norme DOC, mentre che se tagliato con un medesimo vitigno prodotto in Ticino non sarebbe stato conforme. Con la modifica si sono dunque volute eliminare queste anomalie. Chiaramente per la produzione di queste uve vanno rispettati i limiti di produzione fissati per le varietà DOC come pure le gradazioni minime richieste.

Ricordiamo come sempre che nelle nostre tabelle, quando parliamo di totali per distretto, nonché per il Sopra- o Sottoceneri, malgrado le fusioni che sono state concluse negli scorsi anni, per quei comuni che in origine appartenevano ad un altro distretto, i dati non sono stati aggregati in base alla nuova regione, bensì computate sotto quelle precedenti (vedasi il Comune di Medeglia i cui dati per comune sono stati accodati a quelli del comune di Monteceneri ma i cui dati sono stati sommati nei totali dei distretti di Bellinzona, rispettivamente nei dati del Sopraceneri).

1.1 L'annata viticola e alcuni dati generali

Condizioni meteorologiche: (Fonte dati: Meteo Svizzera)

L'annata viticola 2013 è iniziata con un mese di gennaio relativamente mite il quale ha regalato alla Svizzera italiana temperature medie di 2°C al di sopra della norma. Febbraio conferma essere il mese invernale più freddo; quanto a marzo, le temperature medie registrate quest'anno sono le più basse dal 1987.

Le precipitazioni riscontrate durante i tre mesi invernali sono deficitarie in gennaio e in febbraio, mentre sono ben al di sopra delle medie in marzo. Per quanto riguarda il soleggiamento, l'inverno è stato alquanto grigio al sud delle Alpi, distinguendosi dalle condizioni di soleggiamento abituale.

Tabella 1.1.0.1: Somma delle precipitazioni e temperatura media durante il periodo vegetativo della vite (aprile-settembre), tra parentesi i dati del 2012

Località	Somma delle precipitazioni	Temperatura media
Stabio	742 (883)	17.6 (18.0)
Lugano	992 (888)	18.6 (18.9)
Locarno	1109 (1122)	18.4 (18.6)

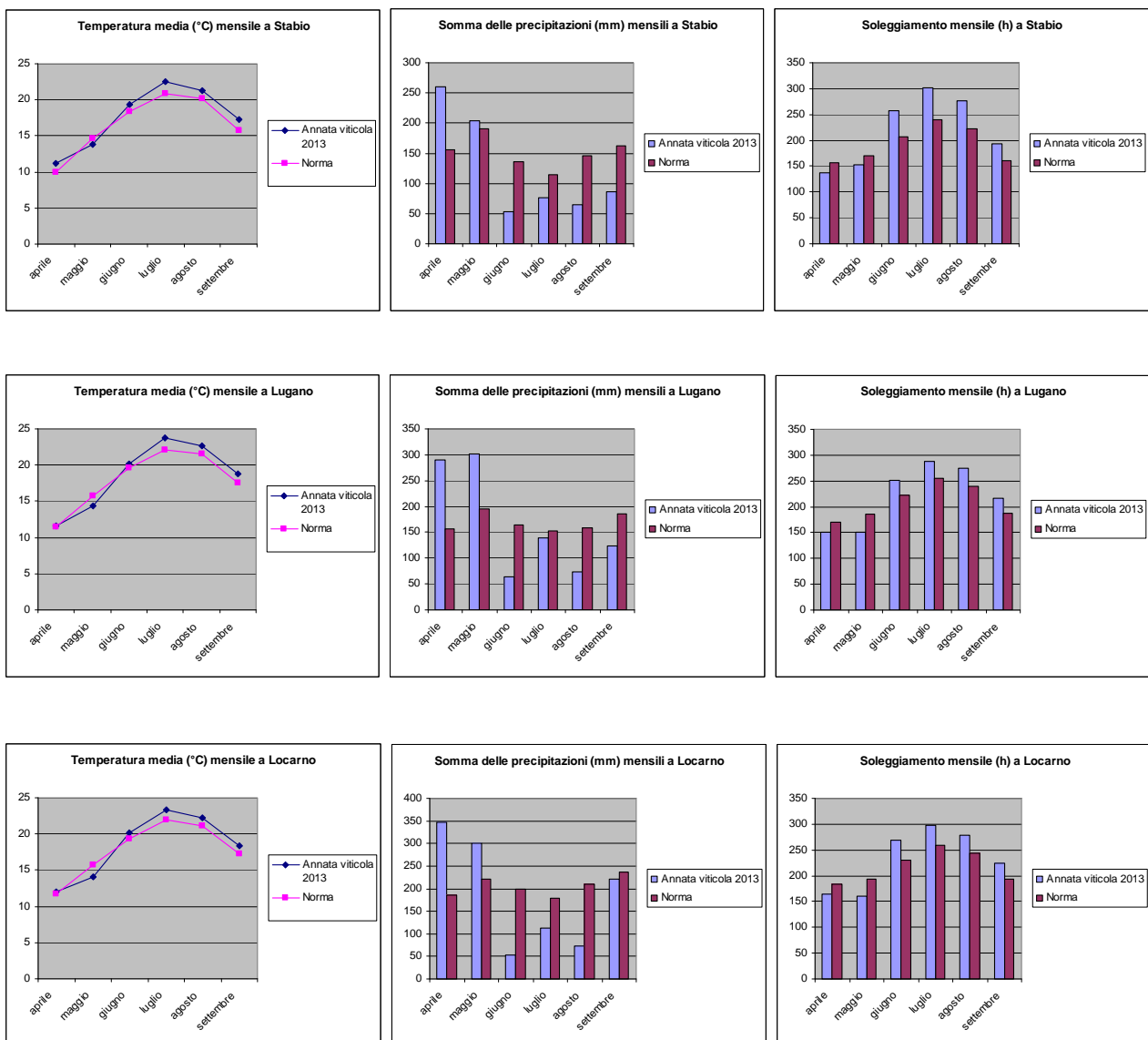
Nei mesi primaverili di aprile, maggio e giugno sono piovuti 517 mm a Stabio (623 mm nel 2012), 655 mm a Lugano (643 mm nel 2012) e 700 mm a Locarno (593 mm nel 2012). I mesi di aprile e di maggio sono risultati estremamente bagnati, con superamento della norma del 280-300%. Contrariamente giugno è risultato molto secco con un deficit di precipitazioni fino al 70% della norma.

Di conseguenza anche le temperature ed il soleggiamento dei primi due mesi primaverili sono stati leggermente deficitari, in particolare il mese di maggio, quando le temperature massime non hanno mai superato i 25°C. Bisogna risalire agli anni 1987/1988 per trovare un mese di maggio senza giorni estivi (temperatura massima uguale o superiore a 25°C) a Lugano e al 1984 a Locarno.

Il clima del mese di giugno è risultato nella media pluriennale.

Nei mesi estivi di luglio, agosto e settembre sono piovuti 226 mm a Stabio (260 mm nel 2012), 337 mm a Lugano (245 mm nel 2012) e 408 mm a Locarno (529 mm nel 2012). Le precipitazioni del periodo sono state inferiori del 10-40% rispetto alla norma. Le temperature sono risultate superiori alla media in tutto il Cantone con uno scarto medio di 1.3°C, così come il soleggiamento. Da rimarcare lo scarto positivo registrato nel Mendrisiotto con un soleggiamento del 25% oltre la media in luglio ed agosto!

Grafici 1.1.0.1-1.1.0.9: Temperatura media, precipitazioni e soleggiamento durante il periodo vegetativo della vite a Stabio, Lugano e Locarno, confronto con la norma 1981-2010.



Germogliamento in ritardo rispetto alla media degli ultimi dieci anni

Il germogliamento è avvenuto con un ritardo di sette giorni rispetto alla media degli ultimi dieci anni (riferimento: agrometeo.ch, fenologia vigneto sperimentale di Gudo, Agroscope). Lo sviluppo iniziale dei germogli è stato omogeneo sino allo stadio fenologico E-F (Codice Baggiolini) e la vite, sin qui aveva recuperato il ritardo accumulato durante il germogliamento. Le condizioni meteo del mese di maggio, con temperature sotto la media e precipitazioni di molto sopra la media hanno rallentato drasticamente la crescita dei germogli accumulando nuovamente un ritardo molto importante verso l'inizio di giugno.

Fioritura in netto ritardo fenologico

La piena fioritura è apparsa con un ritardo di due settimane rispetto alla media degli ultimi dieci anni (riferimento: Agrometeo.ch, fenologia vigneto sperimentale di Gudo, Agroscope); si è conclusa abbastanza rapidamente (7 giorni) se confrontata con la durata media registrata (12 giorni) ed ha portato ad un buon tasso di allegagione, contrariamente a quanto successo in altri Cantoni viticoli.

Il buon andamento della fioritura è stato chiaramente supportato da condizioni meteorologiche ottime con temperature medie di 20°C e poche precipitazioni.

Le continue piogge del mese di maggio, le quali hanno accumulato dai 200 ai 300 mm hanno colmato le riserve in acqua del terreno determinando una forte crescita in vigneti o in zone dove l'alta disponibilità di nutrienti ha provocando casi di colatura. L'allegagione è stata registrata il 24 giugno con un ritardo di nove giorni.

Percentuale d'allegagione mediamente superiore rispetto al 2012 per il Merlot

I conteggi per le stime di raccolto da noi effettuate in alcune particelle coltivate con la varietà Merlot, dislocate sul territorio e ripetute ogni anno mostravano per il 2013 un peso superiore dei grappoli (in media: +12%, per 1.8 g/acino) e un numero superiore di grappoli per pianta (+0.3 grappoli) rispetto all'anno precedente.

Il clima durante le fasi di ingrossamento dell'acino è stato caldo in tutto il Cantone e particolarmente siccitoso nel Sottoceneri, con conseguente riduzione del peso dell'acino ad inizio invaiatura.

L'invaiatura è iniziata in ritardo rispetto alla media degli ultimi dieci anni di tredici giorni.

Condizioni climatiche ideali per un'ottima maturazione delle uve

Grazie a condizioni climatiche ideali, le uve Merlot sono maturate completamente e hanno raggiunto ottime gradazioni. In alcuni casi la vendemmia ha dovuto essere protratta a causa di un certo ritardo nella maturità fenolica, ma la qualità finale è stata eccellente nella maggior parte dei casi.

Anche il ritardo fenologico accumulato precedentemente è stato colmato grazie ad un mese di settembre molto generoso a livello climatico con oltre 200 ore di sole e poche precipitazioni sino al giorno 26.

Le condizioni meteo sono poi peggiorate dal 27 settembre con l'inizio delle precipitazioni e una costante nuvolosità del cielo.

I viticoltori hanno vendemmiato la maggior parte delle uve Merlot tra il 25 settembre e il 5 ottobre. Le varietà bianche sono state raccolte circa una settimana prima del Merlot anch'esse con un'ottima qualità.

Di seguito, i grafici 1.1.0.10 - 12 riportano il confronto a livello cantonale dell'evoluzione della maturazione per la varietà Merlot durante gli ultimi sei anni. La tendenza dell'evoluzione della maturazione di quest'anno è molto simile a quella dello scorso anno; la differenza iniziale di una settimana di ritardo fenologico, è stato recuperato a metà mese, quando il divario di gradazione con l'anno precedente rappresentava 2-3°Oe.

Grafico 1.1.0.10: Confronto dell'evoluzione della gradazione zuccherina del Merlot misurato nella rete cantonale per il controllo dell'evoluzione della maturazione durante le ultime sei annate. (°Oe= gradi Oechsle; i controlli terminano con l'inizio della vendemmia). (Fonte dati: Ufficio della consulenza agricola: controllo dell'evoluzione della maturazione)

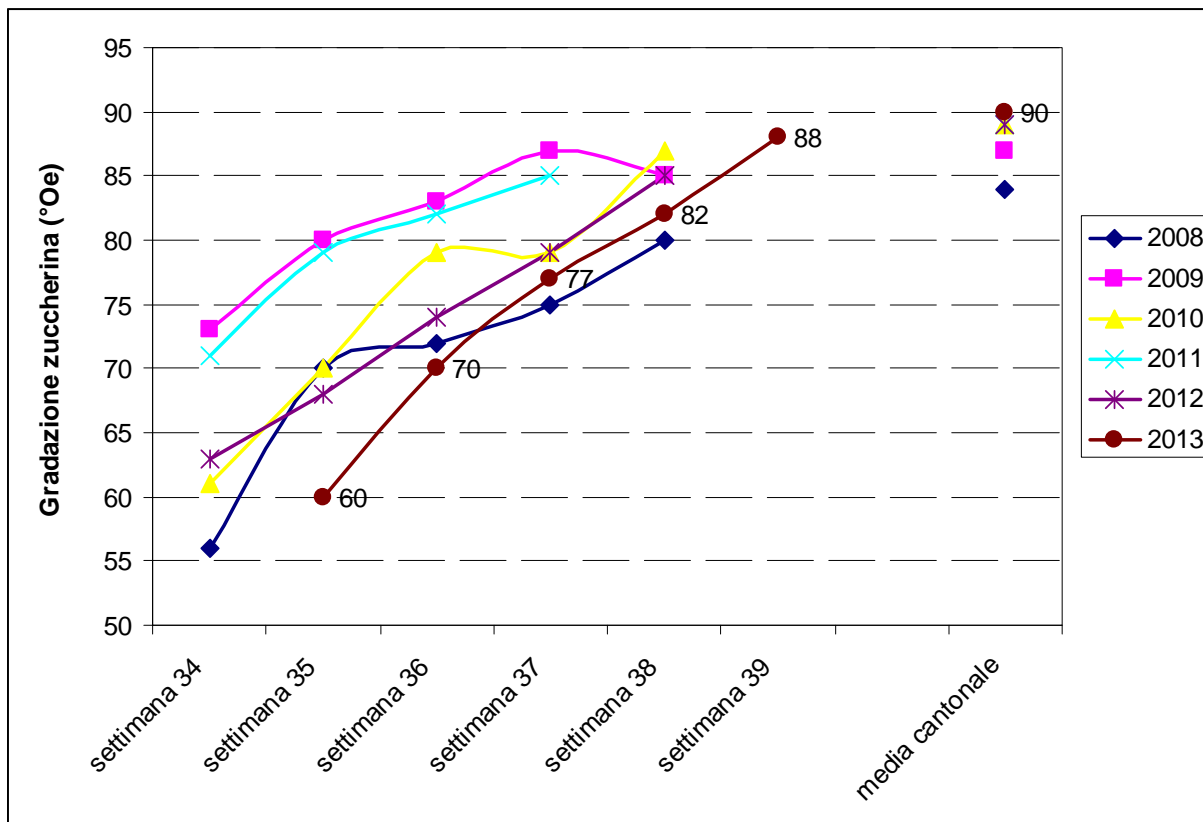


Grafico 1.1.0.11: Confronto dell'evoluzione dell'acidità totale del Merlot espressa in grammi per litro di acido tartarico misurata nella rete cantonale per il controllo dell'evoluzione della maturazione durante le ultime sei annate. (I controlli terminano con l'inizio della vendemmia). (Fonte dati: Ufficio della consulenza agricola: controllo dell'evoluzione della maturazione)

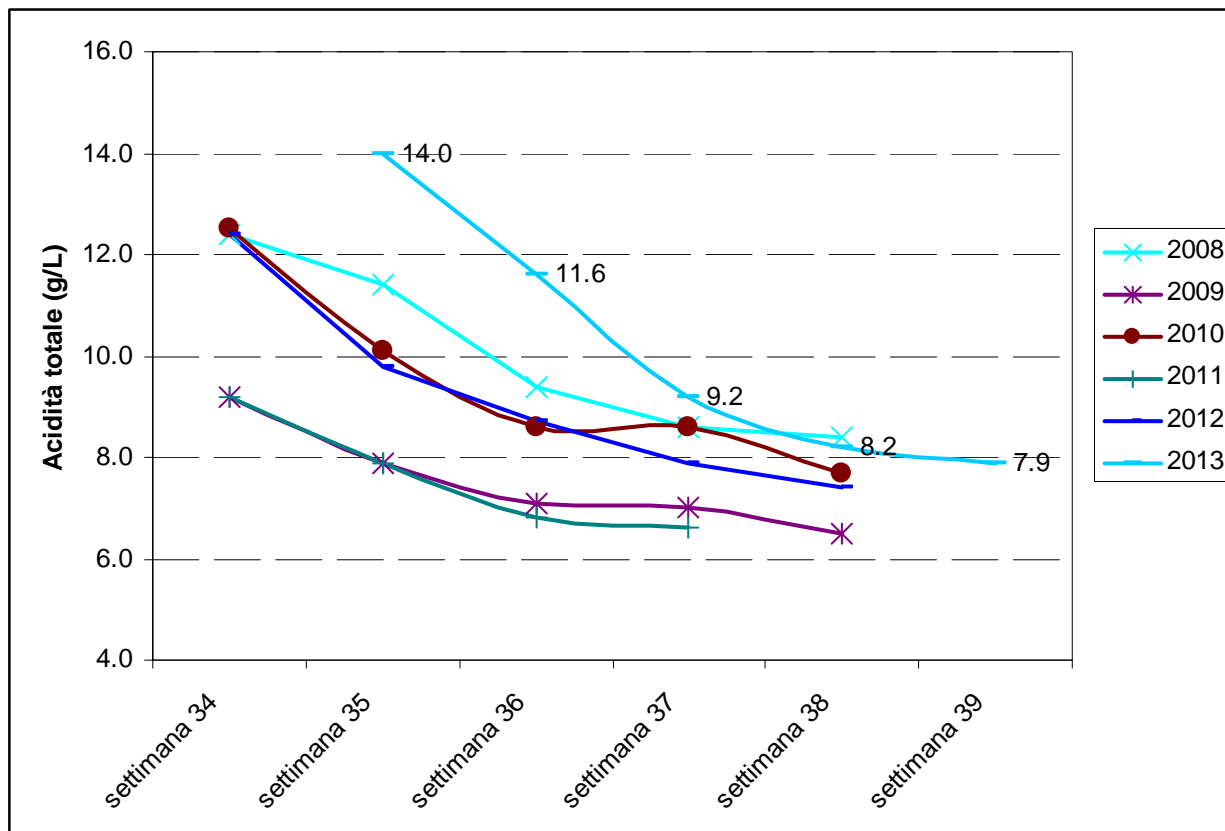
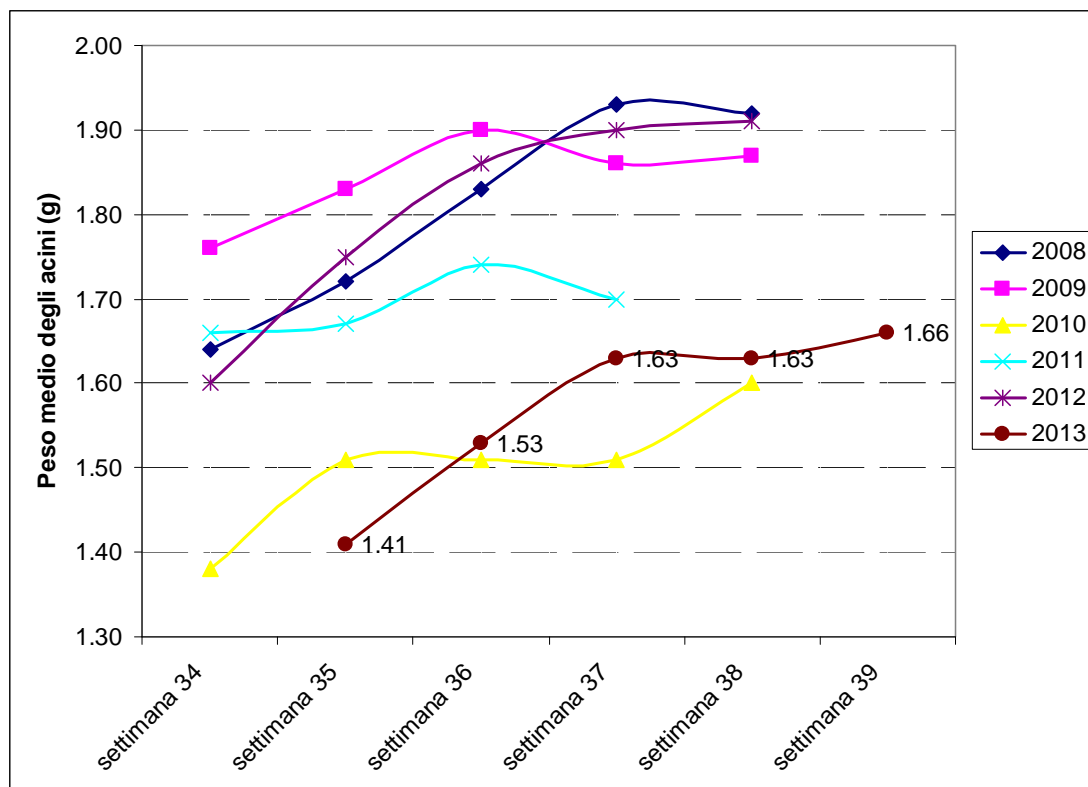


Grafico 1.1.0.12: Confronto dell'evoluzione del peso medio degli acini del Merlot espresso in grammi misurato nella rete cantonale per il controllo dell'evoluzione della maturazione durante le ultime sei annate. (I controlli terminano con l'inizio della vendemmia). (Fonte dati: Ufficio della consulenza agricola: controllo dell'evoluzione della maturazione)



Aspetti fitosanitari

La fase primaverile è stata contraddistinta da forti attacchi sui germogli da parte dell'escoriosi nei vigneti non trattati.

Le infezioni di peronospora sono state costanti durante la primavera poi sempre più sporadiche in giugno e luglio, finalmente in aumento durante la maturazione, soprattutto nel Sopraceneri. I danni sono stati relativamente contenuti. Gli eventi infettivi condizionati dalle precipitazioni sono sempre stati distanziati tra loro permettendo una corretta gestione fitosanitaria.

Il marciume nero (black-rot) è stato virulento su varietà interspecifiche e varietà americane o ibridi non trattati.

L'oidio si è manifestato in maniera virulenta dalla fioritura, con attacchi in vigneti non correttamente protetti.

Dalle visite effettuate nei vigneti abbiamo notato un'espansione del fungo sul territorio.

Per ottenere maggiori informazioni riguardanti aspetti fitosanitari, in particolare informazioni riguardanti la situazione della flavescenza dorata, raccomandiamo la lettura del rapporto annuale del Servizio fitosanitario.

Raccolto

La produzione di uve Merlot del 2013 è una copia ancora migliore di quella del 2012, sia a livello di quantitativi che di gradazione e supera decisamente la media decennale in questi aspetti. I quantitativi globali delle uve di detta varietà tassati per il 2013 si attestano a 63'000 q e la gradazione media di tutte le uve Merlot tassate raggiunge i 21,6 Brix (21.57 per esattezza che sono pari a 90° Oechsle).

Dal 1990 a oggi vi sono solo 2 annate in cui la produzione di queste uve è stata maggiore, segnatamente il 1991 con 67 mila quintali e il 2004 con 65 mila quintali. Sempre dal 1990 a oggi sono pure solo 2 le annate con gradazioni medie migliori, precisamente il 2003 con 22.3 Brix e il 2007 con 21.7.

A livello di quantitativi, il 2013 supera del 9.8% la media decennale 2003-2012 e del 4.9% la produzione del 2012. Questo aumento è dovuto solo in parte all'aumento delle superfici piantate con questa varietà, che dal 2000 ad oggi sono aumentate del 6%, mentre che la superficie vitata totale è aumentata nello stesso lasso di tempo di circa il 10%.

Tabella 1.1.0.2: Evoluzione della superficie vitata in ettari dal 1993 al 2013

Varietà	1993	1995	2000	2005	2006	2007	2008	2009	2010	2011	2012	2013
Merlot	752	764	813	839	837	834	831	831	834	847	850	862
Tutte	872	900	980	1037	1037	1038	1037	1040	1042	1055	1061	1076

Tabella 1.1.0.3: Evoluzione della superficie vitata delle uve Merlot in m² nei distretti dal 1993 al 2013

Distretto	m ² nel 1'993	% del distretto	m ² nel 2'000	% del distretto	m ² nel 2'010	% del distretto	m ² nel 2'013	% del distretto	mod. 1993- 2013	mod. 2000- 2013
Mendrisio	2'627'173	34.94	2'831'103	34.83	2'962'130	35.54	3'180'472	36.90	19.54	12.34
Lugano	965'936	12.85	1'113'150	13.69	1'301'105	15.61	1'351'404	15.68	34.63	21.40
Locarno	1'420'415	18.89	1'509'105	18.57	1'534'233	18.41	1'533'426	17.79	7.49	1.61
V. Maggia	41'909	0.56	45'319	0.56	45'391	0.54	45'059	0.52	6.95	-0.57
Bellinzona	1'608'603	21.39	1'720'718	21.17	1'613'133	19.35	1'617'958	18.77	0.54	-5.97
Riviera	271'430	3.61	293'666	3.61	297'026	3.56	295'016	3.42	8.03	0.46
Blenio	399'306	5.31	405'917	4.99	368'210	4.42	363'099	4.21	-8.92	-10.55
Leventina	184'679	2.46	209'371	2.58	213'779	2.56	233'699	2.71	23.41	11.62
Totali	7'519'451	100.00	8'128'349	100.00	8'335'007	100.00	8'620'133	100.00	13.54	6.05

Quasi tutti i distretti hanno avuto un aumento di produzione rispetto alla media decennale ma con un 20.2% in più, il Mendrisiotto supera nettamente tutti gli altri distretti. Solo parte di questo aumento può però essere giustificato dall'aumento di superficie vitata che nel Mendrisiotto, dal 2010 al 2013, è aumentata del 7,4% mentre che dal 2000 ad oggi l'aumento è stato del 12%. Negli altri distretti, dove gli aumenti di superficie piantata a Merlot sono pure stati sensibili (Luganese e Leventina) non si sono avuti simili aumenti di produzione.

Tabella 1.1.0.4: Uve Merlot tassate per distretto 2008 - 2013

Merlot	kg	kg	kg	kg	kg	kg	kg	%	%
Anno	2008	2009	2010	2011	2012	2013	Ø '3-'12	diff. sulla Ø	diff. su '12
Mendrisio	1'752'199	2'549'981	2'397'911	2'219'817	2'457'150	2'762'401	2'298'962	20.16	12.42
Lugano	451'476	759'448	684'710	637'085	739'645	725'170	679'183	6.77	-1.96
Locarno	883'371	1'128'802	977'501	1'170'160	1'042'754	1'041'338	1'070'384	-2.71	-0.12
V. Maggia	5'120	15'888	20'840	20'148	24'625	26'819	24'469	9.60	8.91
Bellinzona	864'929	1'121'742	945'005	1'053'313	1'045'501	1'099'139	1'051'355	4.55	5.04
Riviera	223'955	238'093	202'532	232'220	262'713	247'177	226'013	9.36	-5.91
Blenio	225'928	283'189	255'668	231'016	287'241	261'618	251'000	4.23	-8.92
Leventina	127'050	185'316	147'725	157'908	162'197	159'273	155'577	2.38	-1.80
Totale	4'534'028	6'282'459	5'631'892	5'721'667	6'021'826	6'322'935	5'756'942	9.83	4.99

Solo il distretto di Locarno ha avuto una flessione di produzione sia rispetto al 2012 che alla media decennale. Rispetto all'anno precedente solo 3 distretti hanno avuto una produzione migliore (Mendrisio, Valle Maggia e Bellinzonese) mentre gli altri hanno avuto una flessione. Se il Mendrisiotto in media fornisce il 40% della produzione cantonale, nel 2013 ne ha prodotto quasi il 44%.

A livello di gradazioni medie, Valle Maggia e Valle di Blenio hanno avuto dei risultati un po' meno buoni degli altri distretti, mentre invece la Riviera ha ottenuto una media migliore a tutti gli altri (21.9 Brix).

In materia di prezzi, nel 2012 l'Interprofessione della vite e del vino ticinesi (IVVT) aveva stabilito che la scala dei prezzi allora approvata rimaneva valida anche per il 2013 e anche il sistema per la determinazione della media determinante sarebbe rimasto il medesimo; segnatamente questa media viene calcolata tenendo in considerazione solo le uve potenzialmente DOC, fino ad un massimo di 22.2 Brix compreso, mentre i valori che eccedono questo parametro ne vengono esclusi.

La media così calcolata per le uve Merlot si assesta a 21,2 Brix (88° Oe) e il prezzo pagato per le uve che raggiungono questa gradazione è di fr. 415.-/q.

Nella tabella "prezzi indicativi delle uve" si trovano i prezzi per tutte le uve alle differenti gradazioni. Tutte le gradazioni medie determinanti vengono calcolate con il principio appena enunciato ma chiaramente relazionato alla corrispondente varietà.

Nel 2013, i quantitativi declassati per il superamento del limite di produzione sono rimasti allo stesso livello degli scorsi anni, segnatamente al 1.5%; questo con dei limiti di produzione di 1.1 kg/m², più una tolleranza del 5% per le uve rosse e di 1,2 kg/m² per le uve bianche (senza tolleranza).

Con le gradazioni medie di quest'anno si registrano chiaramente poche partite di uva Merlot (per un totale di 2'400 kg) che non hanno raggiunto la soglia dei 18 Brix per poter essere trasformate in vini DOC.

Il valore globale della vendemmia quest'anno ha dunque superato la soglia dei 30 milioni di franchi arrivando a 30.35 milioni, di cui 26 da ascrivere al Merlot. Valori questi paragonabili alla vendemmia 2004 (30,2 Mio) in cui però la produzione globale di tutte le uve era stata superiore di 300'000 kg.

Il numero totale di certificati di produzione spediti è di 7'953 unità, di cui 342 per la Mesolcina e 7'611 per il Ticino. Per l'emissione di questi certificati vengono aggiornati 6'513 moduli di cui 6'218 inerenti vigneti in Ticino e 295 in Mesolcina.

I viticoltori con vigneti solo in Ticino sono 3'154, quelli con vigneti solo in Mesolcina sono 161 e quelli con vigneti sia in Ticino che in Mesolcina sono 26, per un totale di 3'341 viticoltori che hanno annunciato un vigneto.

Tabella 1.1.0.5: Evoluzione del numero di viticoltori dal 1995

numero viticoltori con viti:	1995	2000	2005	2006	2007	2008	2009	2010	2011	2012	2013
solo in Ticino	3788	3743	3646	3569	3509	3448	3368	3321	3288	3239	3154
in Ticino e Mesolcina	12	18	14	17	13	16	21	23	22	25	26
solo in Mesolcina	227	217	209	203	167	163	162	162	163	165	161
Totale	4027	3978	3869	3806	3689	3627	3551	3506	3473	3429	3341
Diff. sull'anno prima		-1.22	-1.53	-1.63	-3.07	-1.68	-2.09	-1.27	-0.94	-1.26	-2.56

Come risulta dalla tabella 1.1.0.6, il 75% dei viticoltori coltiva meno di 2'000 m² di vite, pari al 17.6% della superficie vitata totale, mentre quelli che coltivano più di 5'000 m² sono il 10,1% e coltivano il 68.6% della superficie. Le differenze relative ai totali "numero di viticoltori" e "superficie totale", tra le cifre riportate sopra e quanto ripreso nella tabella seguente, sono dovute ad un numero di vigneti di cui non si conosce attualmente il gestore e che quindi sono stati esclusi dalla statistica.

Tabella 1.1.0.6: Numero di viticoltori per superficie gestita in Ticino – 2013

viticoltori con	<1000 m²	1000 a 2000 m²	2000 a 3000 m²	3000 a 4000 m²	4000 a 5000 m²	5000 a 10000 m²	>10000 m²	Tot. Ticino
viticoltori con m ² in Ticino	1'615	754	246	154	80	150	170	3'169
superficie totale in m ²	826'163	1'056'799	593'442	529'689	348'902	1'016'658	6'312'052	10'683'705
m ² media per viticoltore	512	1'402	2'412	3'440	4'361	6'778	37'130	3'371
% della superficie coltivata	7.73	9.89	5.55	4.96	3.27	9.52	59.08	100.00
% dei viticoltori	50.96	23.79	7.76	4.86	2.52	4.73	5.36	100.00

Escluse le uve americane destinate alla distillazione e prive di certificato, in tutto sono state tassate 16'771 partite di uva, di cui 16'292 di uve ticinesi e 479 di uve mesolcinesi; tassazioni effettuate a nome di 298 "vinificatori". Si ricorda che fra questi figurano una cinquantina di viticoltori che fanno vinificare le loro uve per uso proprio da professionisti e sono dunque soggetti all'obbligo del controllo.

Tabella N. 1.1.0.7 –: Numero di vinificatori di uve ticinesi e mesolcinesi per volume elaborato

uva trasformata		numero vinificatori 2004	numero vinificatori 2005	numero vinificatori 2006	numero vinificatori 2007	numero vinificatori 2008	numero vinificatori 2009	numero vinificatori 2010	numero vinificatori 2011	numero vinificatori 2012	numero vinificatori 2013
da kg	a kg										
0	1'000	51	81	95	85	90	77	84	98	100	89
1'001	5'000	95	98	97	109	90	103	100	95	104	121
5'001	10'000	25	29	33	26	21	32	32	33	26	26
10'001	20'000	19	19	18	21	17	19	17	15	13	20
20'001	30'000	12	7	7	7	11	14	13	16	14	10
30'001	40'000	9	6	6	5	7	3	6	8	7	9
40'001	50'000	1	7	7	7	4	8	8	5	6	4
50'001	100'000	7	5	6	6	5	8	6	4	7	7
100'001	500'000	8	7	9	9	8	8	8	9	6	7
>	500'000	5	5	4	3	2	5	4	4	5	5
Totale		232	264	282	278	255	277	278	287	288	298

Sono 21 le ditte o privati che hanno tassato uve mesolcinesi o ticinesi fuori dal cantone Ticino per un totale di 58'290 kg di uva.

Il totale di tutte le uve mesolcinesi tassate ammonta a kg 166'390 per un valore di circa 682'076 fr. Il solo Merlot tassato corrisponde a kg 146'928, per un valore di 613'334 fr. Circa il 14 % di questo Merlot è stato vinificato in Mesolcina, il 78 % in Ticino e il restante 8 % in Svizzera interna (Grigioni o altri cantoni).

1.2 Limiti di produzione

Tutte le uve che superano i limiti di produzioni vengono declassate nella categoria "inferiore", ecco i limiti di produzione validi per il 2013:

DOC rosse	1,1 kg/m ²	più una tolleranza del 5 %
DOC bianche	1,2 kg/m ²	
IGT rosse	1,6 kg/m ²	
IGT bianche	1,8 kg/m ²	
VdT rosse e bianche	senza limite	VdT = Vino da tavola

1.3 Classificazione delle uve

Gli altri principi generali per la classificazione delle uve non sono mutati e si basano:

- sul vitigno,
- sulla gradazione e
- sul rispetto dei limiti di produzione.

Vitigni

Elenco dei vitigni ammessi alla produzione di vini DOC:

Rossi: Merlot, Pinot Nero, Cabernet Franc, Cabernet Sauvignon, Carminoir, Gamaret, Garanoir, Diolinoir, Bondola e Syrah;

Bianchi: Chardonnay, Chasselas, Doral, Semillon, Sauvignon Bianco, Pinot Grigio, Pinot Bianco, Kerner, Müller Thurgau (Riesling x Sylvaner), Viognier.

Per la produzione di vini IGT "normali" sono ammesse tutte le varietà di uva, mentre che per i vini IGT a denominazione tradizionale propria (nostrano) sono ammessi solo i vitigni di ceppo europeo, nonché quelli ammessi per la produzione di vini DOC.

Come indicato all'inizio di questo rapporto, ora non solo le uve delle varietà Ancellotta, Arinarnoa e Petit Verdot per le rosse e lo Johanniter per le bianche, possono essere usate per il taglio di vini DOC se prodotte in Ticino o Mesolcina, ma anche tutta una serie di altri vitigni possono essere usati a tale scopo, esclusi quelli figuranti in uno specifico elenco citato nell'allegato al Regolamento concernente l'attribuzione della denominazione di origine controllata ai vini ticinesi. Chiaramente queste uve devono rispettare le condizioni previste per la produzione dei vini DOC (gradazioni minime e limiti di produzione per le altre uve rosse o bianche).

Nelle tabelle che seguono, per alcuni vitigni IGT di cui i produttori non conoscono il nome esatto della varietà, si sono usati i seguenti termini:

varietà europee: bianche o rosse europee non definite di Ila
uve interspecifiche: bianche o rosse ibridi / PD (americane)
uve distillate: bianche o rosse da acquavite (se non tassate)

Gradazioni minime

Le gradazioni minime valide per il 2013 sono le seguenti:

Uve	categoria DOC	categoria IGT	categoria VdT
Merlot e Bondola	17,6 Brix	15,2 Brix	14,4 Brix
Altre uve rosse	18,0 Brix	15,2 Brix	14,4 Brix
Chasselas	15,8 Brix	14,4 Brix	13,6 Brix
Altre uve bianche	16,0 Brix	14,4 Brix	13,6 Brix

Uve che non raggiungono i minimi per produrre dei vini da tavola o per le quali non è stata determinata la percentuale Brix non possono essere vinificate. I quantitativi dichiarati (generalmente americane) prive del certificato di produzione, non sono più stati ripresi nelle tabelle che seguono.

1.4 Prezzi

Per il 2013 valeva la medesima scala dei prezzi base stabilita dall'IVVT per il 2012 così come il calcolo per la determinazione del prezzo base delle uve DOC che nel 2012 era anch'esso stato esteso a tutte le varietà. Ricordiamo che per questo calcolo della media vanno tenute in considerazione solo le uve DOC fino e compresi i 22,2 Brix (dunque per il Merlot tutte le uve con gradazioni tra i 17,6 Brix e i 22.2 Brix).

Per il 2013, la media cantonale di tutte le uve Merlot ha raggiunto i 21,569 Brix, mentre quella per la determinazione del prezzo base era di 21,236 Brix. A questa gradazione il prezzo base ammonta quindi a fr. 415.- / q come negli anni precedenti.

Nelle due tabelle che seguono forniamo il dettaglio dei prezzi delle uve delle differenti varietà.

Tabella N. 1.4.1 - Prezzi indicativi delle uve rosse al quintale

% zucchero B R I X	Gradi Oechsle	Merlot	Cabernet Franc	Cabernet Sauvi-gnon.	Gara- noir	Pinot nero	Gamaret Carminoir	Syrah	Dioli- noir	Bondo- la	Americane (rosse o bianche)
14.2	57.6										
14.4	58.5	50.00	50.00	50.00	50.00	50.00	50.00	50.00	50.00	50.00	50.00
14.6	59.4	50.00	50.00	50.00	50.00	50.00	50.00	50.00	50.00	50.00	50.00
14.8	60.2	50.00	50.00	50.00	50.00	50.00	50.00	50.00	50.00	50.00	50.00
15.0	61.1	50.00	50.00	50.00	50.00	50.00	50.00	50.00	50.00	50.00	50.00
15.2	61.9	200.00	200.00	200.00	200.00	200.00	200.00	200.00	200.00	200.00	160.00
15.4	62.8	200.00	200.00	200.00	200.00	200.00	200.00	200.00	200.00	200.00	160.00
15.6	63.7	200.00	200.00	200.00	200.00	200.00	200.00	200.00	200.00	200.00	160.00
15.8	64.5	200.00	200.00	200.00	200.00	200.00	200.00	200.00	200.00	200.00	160.00
16.0	65.4	200.00	200.00	200.00	200.00	200.00	200.00	200.00	200.00	200.00	160.00
16.2	66.2	200.00	200.00	200.00	200.00	200.00	200.00	200.00	200.00	200.00	160.00
16.4	67.1	200.00	200.00	200.00	200.00	200.00	200.00	200.00	200.00	200.00	160.00
16.6	68.0	200.00	200.00	200.00	200.00	200.00	200.00	200.00	200.00	200.00	160.00
16.8	68.8	200.00	200.00	200.00	200.00	200.00	200.00	200.00	200.00	200.00	160.00
17.0	69.7	200.00	200.00	200.00	200.00	200.00	200.00	200.00	200.00	200.00	160.00
17.2	70.6	200.00	200.00	200.00	200.00	200.00	200.00	200.00	200.00	200.00	160.00
17.4	71.5	<u>200.00</u>	200.00	200.00	200.00	200.00	200.00	200.00	200.00	<u>200.00</u>	160.00
17.6	72.3	250.00	200.00	200.00	200.00	200.00	200.00	200.00	200.00	200.00	160.00
17.8	73.2	250.00	<u>200.00</u>	<u>200.00</u>	<u>200.00</u>	<u>200.00</u>	<u>200.00</u>	<u>200.00</u>	<u>200.00</u>	200.00	160.00
18.0	74.1	250.00	250.00	250.00	250.00	250.00	250.00	301.00	250.00	250.00	160.00
18.2	75.0	250.00	250.00	251.00	261.00	251.00	250.00	321.00	250.00	250.00	160.00
18.4	75.8	250.00	250.00	271.00	281.00	271.00	251.00	341.00	250.00	250.00	160.00
18.6	76.7	251.00	251.00	291.00	301.00	291.00	271.00	356.00	250.00	360.00	160.00
18.8	77.6	271.00	271.00	311.00	321.00	311.00	291.00	371.00	250.00	360.00	160.00
19.0	78.5	291.00	291.00	331.00	341.00	331.00	311.00	381.00	250.00	360.00	160.00
19.2	79.4	311.00	311.00	351.00	356.00	351.00	331.00	387.00	251.00	360.00	160.00
19.4	80.3	331.00	331.00	366.00	371.00	366.00	351.00	393.00	271.00	380.00	160.00
19.6	81.1	351.00	351.00	381.00	381.00	381.00	366.00	397.00	291.00	380.00	160.00
19.8	82.0	366.00	366.00	391.00	387.00	391.00	381.00	401.00	311.00	380.00	160.00
20.0	82.9	381.00	381.00	397.00	393.00	397.00	391.00	405.00	331.00	380.00	160.00
20.2	83.8	391.00	391.00	403.00	397.00	403.00	397.00	409.00	351.00	380.00	160.00
20.4	84.7	397.00	397.00	407.00	401.00	407.00	403.00	413.00	366.00	380.00	160.00
20.6	85.6	403.00	403.00	411.00	405.00	411.00	407.00	417.00	381.00	380.00	160.00
20.8	86.5	407.00	407.00	415.00	409.00	415.00	411.00	423.00	391.00	380.00	160.00
21.0	87.4	411.00	411.00	419.00	413.00	419.00	415.00	429.00	397.00	380.00	160.00
21.2	88.3	415.00	415.00	423.00	417.00	423.00	419.00	435.00	403.00	380.00	160.00
21.4	89.2	419.00	419.00	427.00	423.00	427.00	423.00	441.00	407.00	380.00	160.00
21.6	90.1	423.00	423.00	433.00	429.00	433.00	427.00	447.00	411.00	380.00	160.00
21.8	91.0	427.00	427.00	439.00	435.00	439.00	433.00	453.00	415.00	380.00	160.00
22.0	91.9	433.00	433.00	445.00	441.00	445.00	439.00	459.00	419.00	380.00	160.00
22.2	92.8	439.00	439.00	451.00	447.00	451.00	445.00	460.00	423.00	380.00	160.00
22.4	93.7	445.00	445.00	457.00	453.00	457.00	451.00	460.00	427.00	380.00	160.00
22.6	94.6	451.00	451.00	460.00	459.00	460.00	457.00	460.00	433.00	380.00	160.00
22.8	95.5	451.00	451.00	460.00	459.00	460.00	457.00	460.00	433.00	380.00	160.00
23.0	96.4	451.00	451.00	460.00	459.00	460.00	457.00	460.00	433.00	380.00	160.00
23.2	97.3	451.00	451.00	460.00	459.00	460.00	457.00	460.00	433.00	380.00	160.00
23.4	98.2	451.00	451.00	460.00	459.00	460.00	457.00	460.00	433.00	380.00	160.00
23.6	99.2	451.00	451.00	460.00	459.00	460.00	457.00	460.00	433.00	380.00	160.00
23.8	100.1	451.00	451.00	460.00	459.00	460.00	457.00	460.00	433.00	380.00	160.00
24.0	101.0	451.00	451.00	460.00	459.00	460.00	457.00	460.00	433.00	380.00	160.00
24.2	101.9	451.00	451.00	460.00	459.00	460.00	457.00	460.00	433.00	380.00	160.00

Tabella N. 1.4.2 - Prezzi indicativi delle uve bianche al quintale

% zucchero B R I X	Gradi Oechsle	Chasselas	Kerner	Chardon- nay	Doral	Pinot Bianco	Vio- gnier	Semil- lon	Sauv. B M. Thur.	Pinot Grigio	Bianche di seconda
14.2	57.6	50.00	50.00	50.00	50.00	50.00	50.00	50.00	50.00	50.00	50.00
14.4	58.5	200.00	200.00	200.00	200.00	200.00	200.00	200.00	200.00	200.00	200.00
14.6	59.4	200.00	200.00	200.00	200.00	200.00	200.00	200.00	200.00	200.00	200.00
14.8	60.2	200.00	200.00	200.00	200.00	200.00	200.00	200.00	200.00	200.00	200.00
15.0	61.1	200.00	200.00	200.00	200.00	200.00	200.00	200.00	200.00	200.00	200.00
15.2	61.9	200.00	200.00	200.00	200.00	200.00	200.00	200.00	200.00	200.00	200.00
15.4	62.8	200.00	200.00	200.00	200.00	200.00	200.00	200.00	200.00	200.00	200.00
15.6	63.7	200.00	200.00	200.00	200.00	200.00	200.00	200.00	200.00	200.00	200.00
15.8	64.5	250.00	200.00	200.00	200.00	200.00	200.00	200.00	200.00	200.00	200.00
16.0	65.4	250.00	250.00	250.00	250.00	250.00	250.00	250.00	250.00	250.00	200.00
16.2	66.2	250.00	250.00	250.00	250.00	250.00	250.00	250.00	250.00	250.00	200.00
16.4	67.1	250.00	250.00	250.00	250.00	250.00	250.00	250.00	250.00	250.00	200.00
16.6	68.0	250.00	250.00	250.00	250.00	250.00	250.00	250.00	250.00	250.00	200.00
16.8	68.8	250.00	250.00	250.00	250.00	250.00	250.00	250.00	250.00	250.00	200.00
17.0	69.7	250.00	250.00	250.00	250.00	250.00	250.00	250.00	250.00	250.00	200.00
17.2	70.6	255.00	250.00	250.00	250.00	250.00	250.00	250.00	250.00	250.00	200.00
17.4	71.5	285.00	250.00	250.00	250.00	250.00	250.00	250.00	250.00	250.00	200.00
17.6	72.3	315.00	250.00	250.00	250.00	250.00	250.00	250.00	250.00	250.00	200.00
17.8	73.2	335.00	250.00	250.00	261.00	250.00	250.00	261.00	250.00	250.00	200.00
18.0	74.1	345.00	250.00	250.00	281.00	250.00	261.00	281.00	250.00	250.00	200.00
18.2	75.0	350.00	250.00	250.00	301.00	261.00	281.00	301.00	251.00	250.00	200.00
18.4	75.8	354.00	251.00	251.00	321.00	281.00	301.00	321.00	271.00	250.00	200.00
18.6	76.7	358.00	271.00	271.00	341.00	301.00	321.00	341.00	291.00	250.00	200.00
18.8	77.6	362.00	291.00	291.00	356.00	321.00	341.00	356.00	311.00	250.00	200.00
19.0	78.5	368.00	311.00	311.00	371.00	341.00	356.00	371.00	331.00	250.00	200.00
19.2	79.4	374.00	331.00	331.00	381.00	356.00	371.00	381.00	351.00	251.00	200.00
19.4	80.3	380.00	351.00	351.00	387.00	371.00	381.00	387.00	366.00	271.00	200.00
19.6	81.1	386.00	366.00	366.00	393.00	381.00	387.00	393.00	381.00	291.00	200.00
19.8	82.0	392.00	381.00	381.00	397.00	387.00	393.00	397.00	391.00	311.00	200.00
20.0	82.9	398.00	391.00	391.00	401.00	393.00	397.00	401.00	397.00	331.00	200.00
20.2	83.8	404.00	397.00	397.00	405.00	397.00	401.00	405.00	403.00	351.00	200.00
20.4	84.7	410.00	403.00	403.00	409.00	401.00	405.00	409.00	407.00	366.00	200.00
20.6	85.6	416.00	407.00	407.00	413.00	405.00	409.00	413.00	411.00	381.00	200.00
20.8	86.5	422.00	411.00	411.00	417.00	409.00	413.00	417.00	415.00	391.00	200.00
21.0	87.4	428.00	415.00	415.00	423.00	413.00	417.00	423.00	419.00	397.00	200.00
21.2	88.3	434.00	419.00	419.00	429.00	417.00	423.00	429.00	423.00	403.00	200.00
21.4	89.2	440.00	423.00	423.00	435.00	423.00	429.00	435.00	427.00	407.00	200.00
21.6	90.1	446.00	427.00	427.00	441.00	429.00	435.00	441.00	433.00	411.00	200.00
21.8	91.0	452.00	433.00	433.00	447.00	435.00	441.00	447.00	439.00	415.00	200.00
22.0	91.9	458.00	439.00	439.00	453.00	441.00	447.00	453.00	445.00	419.00	200.00
22.2	92.8	460.00	445.00	445.00	459.00	447.00	453.00	459.00	451.00	423.00	200.00
22.4	93.7	460.00	451.00	451.00	460.00	453.00	459.00	460.00	457.00	427.00	200.00
22.6	94.6	460.00	457.00	457.00	460.00	459.00	460.00	460.00	460.00	433.00	200.00
22.8	95.5	460.00	457.00	457.00	460.00	459.00	460.00	460.00	460.00	433.00	200.00
23.0	96.4	460.00	457.00	457.00	460.00	459.00	460.00	460.00	460.00	433.00	200.00
23.2	97.3	460.00	457.00	457.00	460.00	459.00	460.00	460.00	460.00	433.00	200.00
23.4	98.2	460.00	457.00	457.00	460.00	459.00	460.00	460.00	460.00	433.00	200.00
23.6	99.2	460.00	457.00	457.00	460.00	459.00	460.00	460.00	460.00	433.00	200.00
23.8	100.1	460.00	457.00	457.00	460.00	459.00	460.00	460.00	460.00	433.00	200.00
24.0	101.0	460.00	457.00	457.00	460.00	459.00	460.00	460.00	460.00	433.00	200.00
24.2	101.9	460.00	457.00	457.00	460.00	459.00	460.00	460.00	460.00	433.00	200.00

2 NUMERO DI CEPPI E SUPERFICI VITATE

2.1 Indicazioni generali

Nelle tabelle 2.2 e 2.3 che seguono, vengono riportati i dati concernenti le superfici vitate e il numero dei ceppi. Si ricorda che per il computo delle superfici vitate vengono presi i seguenti valori massimi: 3 m² per ceppo a filare e 4 m² per ceppo a pergola.

Si sottolinea che le superfici produttive vengono calcolate in base ad una ripartizione proporzionale delle superfici occupate dai ceppi secondo la loro età: ceppi con meno di 2 anni non danno superficie produttiva, mentre la superficie occupata da quelli da 2 a 3 anni viene computata solo nella misura del 50%. Nelle tabelle che seguono, oltre ai dati relativi al numero di ceppi coltivati suddivisi per varietà e forma di allevamento, vengono indicate le superfici totali computate secondo i massimi sopra indicati, nonché quelle produttive, il tutto per distretto e Cantone.

2.2 Dati per varietà

Tabella N. 2.2.1a - Numero di ceppi e superfici vitate - totale Cantone Ticino - bianche

VARIETA' BIANCHE	Ceppi a filare			Ceppi a pergola			Totale Ceppi	Sup. computabili m ²	
	1° anno	2° anno	3° anno e più	1° anno	2° anno	3° anno e più		produttive	totali
CHARDONNAY	8'951	2'205	214'845	0	2	58	226'061	420'658	442'578
CHASSELAS	85	44	20'192	40	0	128	20'489	39'851	40'280
DORAL	30	0	10'503	0	0	0	10'533	20'247	20'330
KERNER	4	725	11'867	0	0	15	12'611	27'089	27'914
MÜLLER THURGAU / R x S	267	2	12'007	0	0	0	12'276	23'501	24'092
PINOT BIANCO	155	510	3'275	0	0	0	3'940	6'602	7'412
PINOT GRIGIO	290	190	8'050	0	0	0	8'530	16'463	17'121
SAUVIGNON BIANCO	4'113	3'146	79'671	8	0	0	86'938	155'547	168'131
SEMILLON	21	231	12'490	0	0	0	12'742	23'921	24'284
VIOGNIER	1'224	4'886	12'004	0	0	0	18'114	24'436	31'561
Totale bianche da I°	15'140	11'939	384'904	48	2	201	412'234	758'315	803'703
ALTESSE	0	250	0	0	0	0	250	218	437
ANSONACO	10	0	0	0	0	0	10	0	19
ARNEIS	0	0	474	0	0	0	474	937	937
ARVINE	0	0	500	0	0	0	500	709	709
BACCHUS	0	0	0	0	0	8	8	32	32
BIANCHE EUROPEE IIA	3	4	3'506	0	0	286	3'799	9'462	9'476
BIANCHE IBRIDI	0	40	3'522	2	4	459	4'027	10'398	10'471
BRONNER	0	470	1'553	0	0	0	2'023	3'528	4'233
CHARMONT	0	0	605	0	0	0	605	880	880
COMPLETER	0	0	1'657	0	0	74	1'731	4'425	4'425
ERMITAGE	0	0	180	0	0	0	180	339	339
FRIULANO	0	0	200	0	0	0	200	256	256
GEWÜRZTRAMINER	0	0	4'259	0	0	0	4'259	7'045	7'045
JOHANNITER	1'002	2'167	7'339	5	10	15	10'538	17'895	22'905
LILIORILA	0	0	475	0	0	0	475	832	832
LILLA	0	0	1	0	0	0	1	3	3
MOSCATO BIANCO	50	1	2'841	0	0	5	2'897	4'337	4'398
MOSCATO BRISTALER	0	0	44	0	0	0	44	132	132
MOSCATO OTTONEL	0	0	100	0	0	0	100	171	171
MUSCARIS	896	0	0	0	0	0	896	0	1'681
NOAH	0	0	40	0	0	0	40	101	101
PASSERINA	0	0	10	0	0	0	10	30	30
RIESLING.	0	0	242	0	0	0	242	501	501
ROUSSANNE	0	0	87	0	0	0	87	164	164
SAUVIGNON GRIS	159	150	450	0	0	0	759	979	1'594
SAVAGNIN BIANCO	0	200	5	0	0	0	205	221	430
SCHEUREBE	0	0	300	0	0	0	300	389	389
SEYVAL BIANCO	195	47	1'509	0	0	12	1'763	3'422	3'771
SOLARIS	975	485	4'583	0	0	0	6'043	11'398	14'256
SOUVIGNER GRIGIO	1'228	152	0	0	0	0	1'380	228	2'756
SOUVIGNY GRIGIO	700	0	0	0	0	0	700	0	1'303
SYLVANER	50	0	0	0	0	50	50	0	109
VB 32 - 07	0	40	1'255	0	0	0	1'295	3'161	3'210
VB CAL 6 - 04	380	40	390	0	0	0	810	796	1'596
Totale bianche di IIa	5'648	4'046	36'127	7	14	859	46'701	82'989	99'591
Totale bianche	20'788	15'985	421'031	55	16	1'060	458'935	841'304	903'294

Tabella N. 2.2.1b - Numero di ceppi e superfici vitate - totale Cantone Ticino - rosse

VARIETA' ROSSE	Ceppi a filare			Ceppi a pergola			Totale Ceppi	Sup. computabili m ²	
	1° anno	2° anno	3° anno e più	1° anno	2° anno	3° anno e più		produttive	totali
BONDOLA	186	542	36'762	20	8	4'536	42'054	109'778	110'830
CABERNET FRANC	466	367	54'041	0	0	34	54'908	108'336	109'690
CABERNET SAUVIGNON	120	4'055	61'844	0	0	230	66'249	127'869	132'043
CARMINOIR	1	839	12'650	0	0	0	13'490	26'377	27'459
DIOLINOIR	11	205	4'161	0	0	0	4'377	9'536	9'777
GAMARET	108	315	83'876	0	0	200	84'499	162'875	163'482
GARANOIR	8	6	1'496	0	0	26	1'536	4'048	4'081
MERLOT	79'164	88'118	3'498'917	332	261	126'581	3'793'373	8'379'909	8'620'133
PINOT NERO	659	108	55'170	0	0	3'240	59'177	141'563	142'842
SYRAH	0	0	13'881	0	0	20	13'901	27'974	27'974
Totale rosse da I°	80'723	94'555	3'822'798	352	269	134'867	4'133'564	9'098'265	9'348'311
ALICANTE BOUSCHET	0	0	666	0	0	0	666	1'134	1'134
ALPHONSE LAVALLE	0	0	7	0	0	1	8	15	15
ANCELLOTTA	3	100	3'333	0	0	0	3'436	6'944	7'036
ARINARNOA	0	0	7'331	0	0	0	7'331	14'105	14'105
BACO NOIR	0	0	30	0	0	0	30	90	90
BARBERA	300	200	1'346	0	0	10	1'856	3'124	3'978
CABERNET CORTIS	0	0	200	0	0	0	200	310	310
CABERNET DORSA	0	50	0	0	0	0	50	55	110
CABERNET JURA	100	0	2'073	0	0	469	2'642	6'757	7'009
CABERNET MYTHOS	0	0	690	0	0	0	690	1'741	1'741
CABERNET X MARECHAL	0	0	179	0	0	39	218	550	550
CALADOC	0	0	1'300	0	0	0	1'300	1'663	1'663
CARMENERE	0	0	535	0	0	0	535	693	693
CHAMBOURCIN	53	106	7'986	0	0	447	8'592	23'003	23'314
CHANCELLOR	200	0	435	0	0	0	635	1'142	1'742
CLINTON	0	0	73	0	0	850	923	2'153	2'153
CORVINA	0	0	25	0	0	0	25	32	32
DE CHAUNAC (SEIBEL	0	0	90	0	0	0	90	270	270
DIVICO (IRAC 2091 - GA-	2'018	0	150	0	0	0	2'168	330	5'175
EDERENA	0	0	100	0	0	0	100	202	202
EGIODOLA	0	0	611	0	0	0	611	864	864
ESTHER	0	0	3	0	0	0	3	9	9
FERRADOU (BX 81-83)	0	462	100	0	0	0	562	823	1'443
FREISA	0	100	241	0	0	117	458	956	1'044
GALOTTA	0	9	2'221	0	0	0	2'230	4'584	4'595
GAMAY	0	0	675	0	0	0	675	1'719	1'719
IRAC 1933 (BRONNER X	40	0	0	0	0	0	40	0	96
IRAC 2060 (BRONNER X	185	0	0	0	0	0	185	0	460
ISABELLA	6	215	3'350	11	9	911	4'502	13'687	13'976
KATAWBA	0	60	1'109	0	0	129	1'298	3'772	3'826
LAGREIN	0	0	10	0	0	0	10	30	30
LEON MILLOT	0	0	430	0	0	0	430	1'024	1'024
MADERA	0	22	124	0	0	88	234	541	574
MALBEC	0	1'040	700	0	0	0	1'740	2'567	3'781
MARECHAL FOCH	0	0	5'571	0	0	53	5'624	14'376	14'376
MARSELAN	0	910	4'234	0	0	0	5'144	8'144	9'150
MARZEMINO	5	0	0	0	0	0	5	0	9
MOSCATO BLU O MOSCATO	0	0	604	0	0	3	607	1'577	1'577
MOSCATO D'AMBURGO	0	0	1	0	0	0	1	3	3
MOURVEDRE	0	0	546	0	0	0	546	707	707
MRAC 1087 (GAMARET X	0	0	807	0	0	0	807	1'653	1'653
MRAC 1099 (GAMARET X	0	0	826	0	0	0	826	1'706	1'706
MRAC 1817 GAMARET X	0	0	582	0	0	0	582	1'029	1'029
NEBBIOLO	480	750	5'347	0	0	0	6'577	11'522	13'302
PETIT VERDOT	0	0	8'382	0	0	0	8'382	16'088	16'088
PINOTAGE	0	0	250	0	0	0	250	480	480
PRIOR	330	25	325	0	0	0	680	480	1'310
REGENT	0	0	6'126	0	0	2	6'128	12'972	12'972
ROSSE EUROPEE IIA	2	10	12'601	0	0	506	13'119	32'545	32'564
ROSSE IBRIDI (AMERICA-	132	435	71'596	176	20	19'577	91'936	267'282	268'634
SAINT LAURENT	0	0	170	0	0	0	170	459	459
SANGIOVESE	0	0	10	0	0	0	10	30	30
SEIBEL	0	0	2'068	0	0	1'696	3'764	10'922	10'922
TANNAT	0	0	344	0	0	0	344	730	730
TEROLDEGO	0	0	8	0	0	0	8	24	24
VB 91 - 26 - 04	0	0	743	0	0	40	783	1'675	1'675
VB 91 - 26 - 18	0	0	830	0	0	0	830	1'697	1'697
VB 91 - 26 - 25	0	0	3'530	0	0	0	3'530	6'717	6'717
VB 91 - 26 - 26	100	80	115	0	0	0	295	438	734
VB 91 - 26 - 27	650	0	0	0	0	0	650	0	1'596
VB 91 - 26 - 29	0	0	300	0	0	0	300	496	496
VB CAL 1 - 15	0	0	200	0	0	0	200	600	600
VB CAL 1 - 22	0	0	200	0	0	0	200	600	600
VB CAL 1 - 28	230	30	205	0	0	0	465	655	1'252
VB CAL 1 - 31	0	280	0	0	0	0	280	339	678
VB CAL 1 - 36	0	0	130	0	0	0	130	390	390
VB JURA 25	0	0	300	0	0	0	300	496	496
Totale rosse da II°	4'834	4'884	163'074	187	29	24'938	197'946	491'721	509'419
Totale rosse	85'557	99'439	3'985'872	539	298	159'805	4'331'510	9'589'986	9'857'730
Totale rosse	85'557	99'439	3'985'872	539	298	159'805	4'331'510	9'589'986	9'857'730
Totale bianche	20'788	15'985	421'031	55	16	1'060	458'935	841'304	903'294
Totale rosse + bianche	106'345	115'424	4'406'903	594	314	160'865	4'790'445	10'431'290	10'761'024

Tabella N. 2.3.1 - Numero di ceppi e superfici vitate per distretto - Bellinzona

Distretto	Ceppi a filare			Ceppi a pergola			Totale Ceppi	Superfici computabili m2		
	Varietà	1° anno	2° anno	3° anno e +	1° anno	2° anno		3° anno e +	produttive	totali
Bellinzona										
CHARDONNAY		141	29	20'133	0	2	27	20'332	48'027	48'457
CHASSELAS		24	0	293	0	0	12	329	848	906
DORAL		0	0	3'046	0	0	0	3'046	6'201	6'201
KERNER		0	0	5	0	0	0	5	15	15
MÜLLER THURGAU / RIESG X SYLVANER		0	0	23	0	0	0	23	64	64
PINOT GRIGIO		0	0	378	0	0	0	378	1'134	1'134
SAUVIGNON BIANCO		10	0	7'750	8	0	0	7'768	16'638	16'677
SEMILLON		0	0	200	0	0	0	200	513	513
VIOGNIER		4	0	2	0	0	0	6	6	18
Totale bianche da I°		179	29	31'830	8	2	39	32'087	73'446	73'985
BONDOLA		141	27	13'076	0	0	84	13'328	33'422	33'783
CABERNET FRANC		171	30	6'081	0	0	0	6'282	11'363	11'839
CABERNET SAUVIGNON		0	0	7'714	0	0	0	7'714	15'867	15'867
CARMINOIR		0	0	3'076	0	0	0	3'076	5'888	5'888
DIOLINOIR		0	0	1'102	0	0	0	1'102	2'889	2'889
GAMARET		0	70	8'029	0	0	0	8'099	15'315	15'410
GARANOIR		0	0	62	0	0	0	62	172	172
MERLOT		9'149	4'532	621'975	30	11	8'402	644'099	1'591'082	1'617'958
PINOT NERO		0	0	6'390	0	0	49	6'439	17'316	17'316
Totale rosse da I°		9'461	4'659	667'505	30	11	8'535	690'201	1'693'314	1'721'122
ANSONACO		10	0	0	0	0	0	10	0	19
ARNEIS		0	0	101	0	0	0	101	303	303
BIANCHE EUROPEE NON DEFINITE IIA		1	4	445	0	0	42	492	1'365	1'373
BIANCHE IBRIDI / PD (AMERICANE)		0	0	34	0	0	5	39	122	122
GEWÜRZTRAMINER		0	0	67	0	0	0	67	147	147
JOHANNITER		0	14	10	5	10	15	54	106	158
MOSCATO BIANCO		0	0	17	0	0	0	17	50	50
MUSCARIS		500	0	0	0	0	0	500	0	931
PASSERINA		0	0	10	0	0	0	10	30	30
RIESLING.		0	0	7	0	0	0	7	21	21
SEYVAL BIANCO		0	0	20	0	0	0	20	60	60
SOLARIS		0	0	705	0	0	0	705	1'626	1'626
SOUVIGNY GRIGIO		700	0	0	0	0	0	700	0	1'303
VB 32 - 07		0	40	675	0	0	0	715	1'889	1'938
VB CAL 6 - 04		380	40	390	0	0	0	810	796	1'596
Totale bianche da II°		1'591	98	2'481	5	10	62	4'247	6'515	9'677
ALPHONSE LAVALLE		0	0	1	0	0	0	1	3	3
ANCELLOTTA		0	0	6	0	0	0	6	18	18
ARINARNOA		0	0	924	0	0	0	924	2'052	2'052
BARBERA		0	0	210	0	0	0	210	630	630
CABERNET CORTIS		0	0	200	0	0	0	200	310	310
CHAMBOURCIN		30	25	105	0	0	0	160	353	480
CLINTON		0	0	45	0	0	0	45	125	125
FREISA		0	0	1	0	0	0	1	3	3
GALOTTA		0	0	925	0	0	0	925	2'323	2'323
GAMAY		0	0	80	0	0	0	80	165	165
ISABELLA		0	0	271	10	0	12	293	853	893
MADERA		0	22	0	0	0	73	95	278	311
MARSELAN		0	0	1'500	0	0	0	1'500	2'675	2'675
MOSCATO BLU O MOSCATO GARNIER		0	0	28	0	0	0	28	79	79
NEBBIOLO		300	50	80	0	0	0	430	233	862
PETIT VERDOT		0	0	38	0	0	0	38	90	90
PRIOR		330	25	0	0	0	0	355	30	860
REGENT		0	0	580	0	0	0	580	1'380	1'380
ROSSE EUROPEE NON DEFINITE IIA		0	0	2'176	0	0	148	2'324	6'711	6'711
ROSSE EUROPEE NON DEFINITE IIB		0	0	26	0	0	0	26	74	74
ROSSE IBRIDI / PD (AMERICANE)		45	108	16'530	1	0	2'103	18'787	54'770	54'995
SANGIOVESE		0	0	10	0	0	0	10	30	30
SEIBEL		0	0	210	0	0	0	210	630	630
VB 91 - 26 - 04		0	0	350	0	0	0	350	855	855
VB 91 - 26 - 18		0	0	360	0	0	0	360	880	880
VB 91 - 26 - 25		0	0	460	0	0	0	460	1'076	1'076
VB 91 - 26 - 26		0	50	0	0	0	0	50	61	121
VB 91 - 26 - 27		550	0	0	0	0	0	550	0	1'344
VB CAL 1 - 15		0	0	200	0	0	0	200	600	600
VB CAL 1 - 22		0	0	200	0	0	0	200	600	600
VB CAL 1 - 28		230	0	200	0	0	0	430	600	1'157
VB CAL 1 - 31		0	280	0	0	0	0	280	339	678
Totale rosse da II°		1'485	560	25'716	11	0	2'336	30'108	78'826	83'010
Totale bianche		1'770	127	34'311	13	12	101	36'334	79'961	83'662
Totale rosse		10'946	5'219	693'221	41	11	10'871	720'309	1'772'140	1'804'132
Totale distretto		12'716	5'346	727'532	54	23	10'972	756'643	1'852'101	1'887'794

Tabella N. 2.3.2 - Numero di ceppi e superfici vitate per distretto – Blenio

Distretto Varietà	Ceppi a filare			Ceppi a pergola			Totale Ceppi	S. computabili m2	
	1° anno	2° anno	3° anno e +	1° anno	2° anno	3° anno e +		produttive	totali
Blenio									
CHARDONNAY	0	91	14'237	0	0	0	14'328	19'756	19'849
CHASSELAS	0	2	154	40	0	63	259	521	684
DORAL	0	0	720	0	0	0	720	777	777
KERNER	0	33	60	0	0	0	93	157	191
MÜLLER THURGAU / RIESLING X SYLVA-	0	0	2'930	0	0	0	2'930	3'162	3'162
PINOT BIANCO	0	0	20	0	0	0	20	50	50
PINOT GRIGIO	0	0	690	0	0	0	690	780	780
SAUVIGNON BIANCO	0	0	272	0	0	0	272	565	565
VIIGNIER	0	0	1'195	0	0	0	1'195	1'504	1'504
Totale bianche da I°	0	126	20'278	40	0	63	20'507	27'272	27'562
BONDOLA	0	8	752	20	8	1'852	2'640	7'820	7'916
CABERNET FRANC	0	0	153	0	0	0	153	442	442
CABERNET SAUVIGNON	0	0	3'615	0	0	0	3'615	4'840	4'840
DIOLINOIR	0	32	224	0	0	0	256	506	539
GAMARET	0	39	7'021	0	0	0	7'060	14'118	14'158
GARANOIR	0	0	195	0	0	26	221	643	643
MERLOT	3'342	890	97'043	111	20	37'615	139'021	355'998	363'099
PINOT NERO	0	0	1'755	0	0	200	1'955	4'904	4'904
SYRAH	0	0	0	0	0	20	20	65	65
Totale rosse da I°	3'342	969	110'758	131	28	39'713	154'941	389'336	396'606
ARNEIS	0	0	318	0	0	0	318	518	518
BACCHUS	0	0	0	0	0	8	8	32	32
BIANCHE EUROPEE NON DEFINITE IIA	0	0	0	0	0	25	25	100	100
BIANCHE IBRIDI / PD (AMERICANE)	0	0	47	0	0	209	256	700	700
JOHANNITER	0	320	0	0	0	0	320	286	571
MOSCATO BIANCO	0	0	1'109	0	0	0	1'109	1'396	1'396
SEYVAL BIANCO	0	0	69	0	0	12	81	228	228
SOUVIGNER GRIGIO	25	0	0	0	0	0	25	0	46
Totale bianche da II°	25	320	1'543	0	0	254	2'142	3'260	3'591
ARINARNOA	0	0	728	0	0	0	728	1'104	1'104
GALOTTA	0	0	137	0	0	0	137	324	324
ISABELLA	0	0	0	0	0	50	50	190	190
KATAWBA	0	0	0	0	0	33	33	132	132
MARECHAL FOCH	0	0	371	0	0	53	424	1'209	1'209
MRAC 1087 (GAMARET X MERLOT)	0	0	240	0	0	0	240	481	481
MRAC 1099 (GAMARET X MERLOT)	0	0	228	0	0	0	228	457	457
ROSSE EUROPEE NON DEFINITE IIA	0	0	0	0	0	73	73	286	286
ROSSE IBRIDI / PD (AMERICANE)	0	1	601	0	0	1'650	2'252	7'756	7'757
SEIBEL	0	0	132	0	0	1'028	1'160	3'317	3'317
Totale rosse da II°	0	1	2'437	0	0	2'887	5'325	15'256	15'257
Totale bianche	25	446	21'821	40	0	317	22'649	30'532	31'153
Totale rosse	3'342	970	113'195	131	28	42'600	160'266	404'592	411'863
Totale distretto	3'367	1'416	135'016	171	28	42'917	182'915	435'124	443'016

Tabella N. 2.3.3 - Numero di ceppi e superfici vitate per distretto – Leventina

Distretto	Ceppi a filare			Ceppi a pergola			Totale Ceppi	S.computabili m2	
	1° anno	2° anno	3° anno e +	1° anno	2° anno	3° anno e +		produttive	totali
Leventina									
CHARDONNAY	2'500	0	6'160	0	0	30	8'690	10'882	17'015
CHASSELAS	0	0	16	0	0	0	16	30	30
VIIGNIER	0	0	520	0	0	0	520	1'245	1'245
Totale bianche da I°	2'500	0	6'696	0	0	30	9'226	12'157	18'290
BONDOLA	0	0	718	0	0	2'303	3'021	9'441	9'441
CABERNET FRANC	0	0	300	0	0	0	300	661	661
CABERNET SAUVIGNON	0	20	40	0	0	0	60	150	180
GAMARET	0	0	1'105	0	0	99	1'204	2'662	2'662
MERLOT	1'386	12'825	41'089	175	97	34'417	89'989	220'065	233'699
PINOT NERO	0	0	3'016	0	0	2'582	5'598	16'119	16'119
SYRAH	0	0	70	0	0	0	70	210	210
Totale rosse da I°	1'386	12'845	46'338	175	97	39'401	100'242	249'308	262'972
BIANCHE EUROPEE NON DEFINITE IIA	0	0	0	0	0	30	30	114	114
BIANCHE IBRIDI / PD (AMERICANE)	0	0	0	0	3	0	3	6	12
Totale bianche da II°	0	0	0	0	3	30	33	120	126
ALPHONSE LAVALLE	0	0	6	0	0	1	7	12	12
ARINARNOA	0	0	800	0	0	0	800	1'614	1'614
CABERNET MYTHOS	0	0	590	0	0	0	590	1'556	1'556
CALADOC	0	0	100	0	0	0	100	202	202
EDERENA	0	0	100	0	0	0	100	202	202
EGIODOLA	0	0	100	0	0	0	100	202	202
FERRADOU (BX 81-83)	0	0	100	0	0	0	100	202	202
ISABELLA	0	0	3	0	0	0	3	9	9
MARSELAN	0	0	1'246	0	0	0	1'246	2'514	2'514
MRAC 1087 (GAMARET X MERLOT)	0	0	175	0	0	0	175	467	467
MRAC 1099 (GAMARET X MERLOT)	0	0	200	0	0	0	200	533	533
PETIT VERDOT	0	0	100	0	0	0	100	202	202
ROSSE EUROPEE NON DEFINITE IIA	0	0	379	0	0	47	426	1'055	1'055
ROSSE IBRIDI / PD (AMERICANE)	0	0	337	0	0	414	751	2'546	2'546
SEIBEL	0	0	123	0	0	638	761	2'882	2'882
Totale rosse da II°	0	0	4'359	0	0	1'100	5'459	14'198	14'198
Totale bianche	2'500	0	6'696	0	3	60	9'259	12'277	18'416
Totale rosse	1'386	12'845	50'697	175	97	40'501	105'701	263'506	277'170
Totale distretto	3'886	12'845	57'393	175	100	40'561	114'960	275'783	295'586

Tabella N. 2.3.4 - Numero di ceppi e superfici vitate per distretto - Locarno

Distretto	Ceppi a filare			Ceppi a pergola			Totale Ceppi	S.computabili m2	
	Varietà	1° anno	2° anno	3° anno e +	1° anno	2° anno		3° anno e +	prod.
Locarno									
CHARDONNAY	1'250	350	27'188	0	0	1	28'789	57'776	60'301
CHASSELAS	0	40	619	0	0	5	664	1'489	1'524
DORAL	0	0	2'348	0	0	0	2'348	4'806	4'806
KERNER	0	0	2'376	0	0	0	2'376	6'659	6'659
PINOT BIANCO	0	0	114	0	0	0	114	215	215
PINOT GRIGIO	0	0	130	0	0	0	130	317	317
SAUVIGNON BIANCO	3'120	525	8'119	0	0	0	11'764	17'251	24'072
SEMILLON	0	0	115	0	0	0	115	254	254
VIOGNIER	0	0	25	0	0	0	25	55	55
Totale bianche da I°	4'370	915	41'034	0	0	6	46'325	88'822	98'203
BONDOLA	45	507	20'356	0	0	69	20'977	54'383	54'978
CABERNET FRANC	206	306	3'735	0	0	10	4'257	9'602	10'217
CABERNET SAUVIGNON	0	15	2'794	0	0	0	2'809	6'697	6'719
CARMINOIR	0	0	1'756	0	0	0	1'756	4'092	4'092
DIOLINOIR	0	155	420	0	0	0	575	1'099	1'276
GAMARET	0	0	11'714	0	0	1	11'715	24'506	24'506
GARANOIR	0	0	100	0	0	0	100	264	264
MERLOT	17'734	10'035	599'265	8	0	2'602	629'644	1'483'903	1'533'426
PINOT NERO	0	0	6'803	0	0	0	6'803	15'208	15'208
SYRAH	0	0	1'152	0	0	0	1'152	2'739	2'739
Totale rosse da I°	17'985	11'018	648'095	8	0	2'682	679'788	1'602'493	1'653'425
ALTESSE	0	250	0	0	0	0	250	218	437
ARNEIS	0	0	25	0	0	0	25	55	55
BIANCHE EUROPEE NON DEFINITE IIA	0	0	382	0	0	0	382	1'142	1'142
BIANCHE IBRIDI / PD (AMERICANE)	0	40	2'160	0	0	164	2'364	6'850	6'907
COMPLETER	0	0	700	0	0	0	700	2'000	2'000
JOHANNITER	481	1'020	292	0	0	0	1'793	1'765	4'086
LILIORILA	0	0	25	0	0	0	25	55	55
LILLA	0	0	1	0	0	0	1	3	3
MOSCATO BIANCO	0	1	857	0	0	0	858	1'705	1'706
MOSCATO BRISTALER	0	0	44	0	0	0	44	132	132
MUSCARIS	366	0	0	0	0	0	366	0	694
NOAH	0	0	40	0	0	0	40	101	101
RIESLING.	0	0	20	0	0	0	20	60	60
SEYVAL BIANCO	0	0	320	0	0	0	320	960	960
SOLARIS	260	0	334	0	0	0	594	1'002	1'610
SYLVANER	50	0	0	0	0	0	50	0	109
VB 32 - 07	0	0	30	0	0	0	30	90	90
Totale bianche da II°	1'157	1'311	5'230	0	0	164	7'862	16'138	20'147
ARINARNOA	0	0	1'900	0	0	0	1'900	3'700	3'700
BACO NOIR	0	0	20	0	0	0	20	60	60
BARBERA	300	200	0	0	0	0	500	175	1'029
CABERNET DORSA	0	50	0	0	0	0	50	55	110
CABERNET JURA	100	0	999	0	0	0	1'099	2'883	3'135
CHAMBOURCIN	0	0	101	0	0	0	101	144	144
CHANCELLOR	200	0	435	0	0	0	635	1'142	1'742
CLINTON	0	0	20	0	0	0	20	60	60
DE CHAUNAC (SEIBEL 9549)	0	0	90	0	0	0	90	270	270
ESTHER	0	0	3	0	0	0	3	9	9
FREISA	0	100	67	0	0	0	167	284	372
GALOTTA	0	0	520	0	0	0	520	784	784
ISABELLA	4	0	518	0	0	205	727	2'374	2'386
KATAWBA	0	0	447	0	0	50	497	1'529	1'529
LAGREIN	0	0	10	0	0	0	10	30	30
LEON MILLOT	0	0	250	0	0	0	250	690	690
MADERA	0	0	0	0	0	15	15	35	35
MARECHAL FOCH	0	0	1'149	0	0	0	1'149	3'267	3'267
MOSCATO BLU O MOSCATO GARNIER	0	0	443	0	0	3	446	1'099	1'099
MRAC 1087 (GAMARET X MERLOT)	0	0	67	0	0	0	67	136	136
MRAC 1099 (GAMARET X MERLOT)	0	0	68	0	0	0	68	138	138
NEBBIOLO	0	700	0	0	0	0	700	612	1'223
PETIT VERDOT	0	0	2'006	0	0	0	2'006	4'094	4'094
REGENT	0	0	946	0	0	0	946	2'670	2'670
ROSSE EUROPEE NON DEFINITE IIA	0	10	5'958	0	0	71	6'039	15'814	15'827
ROSSE IBRIDI / PD (AMERICANE)	27	239	20'113	0	9	4'264	24'652	70'757	71'187
SEIBEL	0	0	25	0	0	0	25	75	75
TEROLDEGO	0	0	8	0	0	0	8	24	24
VB 91 - 26 - 26	100	30	110	0	0	0	240	362	598
VB 91 - 26 - 27	100	0	0	0	0	0	100	0	252
VB CAL 1 - 28	0	30	0	0	0	0	30	40	80
VB CAL 1 - 36	0	0	130	0	0	0	130	390	390
Totale rosse da II°	831	1'359	36'403	0	9	4'608	43'210	113'702	117'145
Totale bianche	5'527	2'226	46'264	0	0	170	54'187	104'960	118'350
Totale rosse	18'816	12'377	684'498	8	9	7'290	722'998	1'716'195	1'770'570
Totale distretto	24'343	14'603	730'762	8	9	7'460	777'185	1'821'155	1'888'920

Tabella N. 2.3.5 - Numero di ceppi e superfici vitate per distretto - Lugano

Distretto Varietà	Ceppi a filare			Ceppi a pergola			Totale Ceppi	Superfici computabili m2	
	1° anno	2° anno	3° anno e +	1° anno	2° anno	3° anno e +		prod.	totali
Lugano									
CHARDONNAY	2'881	587	50'395	0	0	0	53'863	105'168	112'610
CHASSELAS	0	2	3'023	0	0	0	3'025	7'291	7'294
DORAL	30	0	425	0	0	0	455	1'166	1'249
KERNER	4	692	2'595	0	0	0	3'291	6'690	7'481
MÜLLER THURGAU / RIESLING X SYLVANER	67	2	5'009	0	0	0	5'078	12'053	12'224
PINOT BIANCO	0	510	120	0	0	0	630	898	1'444
PINOT GRIGIO	0	160	1'819	0	0	0	1'979	4'678	4'850
SAUVIGNON BIANCO	832	356	19'768	0	0	0	20'956	40'034	42'450
SEMILLON	20	231	1'786	0	0	0	2'037	4'365	4'725
VIOGNIER	0	196	2'579	0	0	0	2'775	5'206	5'332
Totale bianche da I°	3'834	2'736	87'519	0	0	0	94'089	187'549	199'659
BONDOLA	0	0	89	0	0	0	89	231	231
CABERNET FRANC	51	30	13'800	0	0	0	13'881	31'782	31'930
CABERNET SAUVIGNON	38	420	16'650	0	0	0	17'108	35'011	35'543
CARMINOIR	0	557	1'942	0	0	0	2'499	5'275	6'024
DIOLINOIR	0	0	676	0	0	0	676	1'427	1'427
GAMARET	108	206	13'705	0	0	0	14'019	28'708	29'180
GARANOIR	8	6	334	0	0	0	348	704	737
MERLOT	4'646	21'025	582'111	0	0	1'539	609'321	1'321'968	1'351'404
PINOT NERO	659	8	25'286	0	0	409	26'362	63'285	64'478
SYRAH	0	0	2'554	0	0	0	2'554	5'857	5'857
Totale rosse da I°	5'510	22'252	657'147	0	0	1'948	686'857	1'494'248	1'526'811
BIANCHE EUROPEE NON DEFINITE IIA	2	0	484	0	0	0	486	1'374	1'380
BIANCHE IBRIDI / PD (AMERICANE)	0	0	744	0	0	49	793	1'924	1'924
BRONNER	0	0	1'553	0	0	0	1'553	2'823	2'823
COMPLETER	0	0	957	0	0	74	1'031	2'425	2'425
FRIULIANO	0	0	200	0	0	0	200	256	256
GEWÜRZTRAMINER	0	0	800	0	0	0	800	1'600	1'600
JOHANNITER	521	0	5'461	0	0	0	5'982	11'180	12'476
LILLORILA	0	0	450	0	0	0	450	777	777
MOSCATO BIANCO	0	0	5	0	0	0	5	15	15
MOSCATO OTTONEL	0	0	100	0	0	0	100	171	171
RIESLING	0	0	215	0	0	0	215	420	420
SAUVIGNON GRIS	159	150	450	0	0	0	759	979	1'594
SEYVAL BIANCO	195	0	1'100	0	0	0	1'295	2'131	2'436
SOLARIS	315	0	3'030	0	0	0	3'345	7'092	7'875
SOUVIGNER GRIGIO	253	0	0	0	0	0	253	0	754
VB 32 - 07	0	0	550	0	0	0	550	1'182	1'182
Totale bianche da II°	1'445	150	16'099	0	0	123	17'817	34'349	38'108
ANCELOTTA	0	0	760	0	0	0	760	2'103	2'103
ARINARNOA	0	0	1'277	0	0	0	1'277	2'587	2'587
BARBERA	0	0	346	0	0	0	346	995	995
CABERNET JURA	0	0	514	0	0	0	514	1'040	1'040
CALADOC	0	0	200	0	0	0	200	397	397
CHAMBOURCIN	0	0	6'447	0	0	43	6'490	17'329	17'329
CLINTON	0	0	0	0	0	833	833	1'876	1'876
CORVINA	0	0	25	0	0	0	25	32	32
DIVICO (IRAC 2091 - GAMARET X BRON-	2'018	0	150	0	0	0	2'168	330	5'175
FERRADOU (BX 81-83)	0	462	0	0	0	0	462	621	1'241
GALOTTA	0	0	225	0	0	0	225	507	507
GAMAY	0	0	560	0	0	0	560	1'474	1'474
IRAC 1933 (BRONNER X CORNALIN)	40	0	0	0	0	0	40	0	96
IRAC 2060 (BRONNER X GAMARET)	185	0	0	0	0	0	185	0	460
ISABELLA	0	213	2'220	0	0	72	2'505	7'134	7'341
KATAWBA	0	60	544	0	0	0	604	1'575	1'629
LEON MILLOT	0	0	180	0	0	0	180	334	334
MADERA	0	0	124	0	0	0	124	228	228
MALBEC	0	1'040	0	0	0	0	1'040	1'214	2'428
MARECHAL FOCH	0	0	3'825	0	0	0	3'825	9'458	9'458
MARSELAN	0	910	200	0	0	0	1'110	1'405	2'411
MOSCATO BLU O MOSCATO GARNIER	0	0	118	0	0	0	118	354	354
MOSCATO D'AMBURGO	0	0	1	0	0	0	1	3	3
MRAC 1087 (GAMARET X MERLOT)	0	0	200	0	0	0	200	352	352
MRAC 1099 (GAMARET X MERLOT)	0	0	200	0	0	0	200	352	352
MRAC 1817 GAMARET X NEBBIOLO	0	0	213	0	0	0	213	516	516
NEBBIOLO	0	0	121	0	0	0	121	247	247
PETIT VERDOT	0	0	550	0	0	0	550	1'339	1'339
PINOTAGE	0	0	250	0	0	0	250	480	480
REGENT	0	0	3'745	0	0	0	3'745	6'824	6'824
ROSSE EUROPEE NON DEFINITE IIA	2	0	1'738	0	0	111	1'851	3'705	3'711
ROSSE IBRIDI / PD (AMERICANE)	27	33	20'207	25	0	1'310	21'602	56'679	56'903
SAINT LAURENT	0	0	170	0	0	0	170	459	459
SEIBEL	0	0	1'476	0	0	30	1'506	3'712	3'712
VB 91 - 26 - 04	0	0	393	0	0	40	433	820	820
VB 91 - 26 - 18	0	0	300	0	0	0	300	496	496
VB 91 - 26 - 25	0	0	3'070	0	0	0	3'070	5'641	5'641
VB 91 - 26 - 29	0	0	300	0	0	0	300	496	496
VB JURA 25	0	0	300	0	0	0	300	496	496
Totale rosse da II°	2'272	2'718	50'949	25	0	2'439	58'403	133'610	142'342
Totale bianche	5'279	2'886	103'618	0	0	123	111'906	221'898	237'767
Totale rosse	7'782	24'970	708'096	25	0	4'387	745'260	1'627'858	1'669'153
Totale distretto	13'061	27'856	811'714	25	0	4'510	857'166	1'849'756	1'906'920

Tabella N. 2.3.6 - Numero di ceppi e superfici vitate per distretto - Mendrisio

Distretto - Mendrisio Varietà	Ceppi a filare			Ceppi a pergola			Totale Ceppi	S. computabili m2	
	1° anno	2° anno	3° anno e +	1° anno	2° anno	3° anno e +		produttive	totali
CHARDONNAY	2'179	1'148	94'862	0	0	0	98'189	174'775	180'072
CHASSELAS	61	0	16'087	0	0	46	16'194	29'664	29'834
DORAL	0	0	3'219	0	0	0	3'219	5'603	5'603
KERNER	0	0	6'231	0	0	15	6'246	12'204	12'204
MÜLLER THURGAU / RIES.X SYLVANER	200	0	4'045	0	0	0	4'245	8'222	8'642
PINOT BIANCO	155	0	3'021	0	0	0	3'176	5'439	5'703
PINOT GRIGIO	240	0	4'498	0	0	0	4'738	8'882	9'290
SAUVIGNON BIANCO	151	2'265	43'464	0	0	0	45'880	80'298	83'606
SEMILLON	1	0	10'389	0	0	0	10'390	18'789	18'792
VIOGNIER	1'220	4'690	7'683	0	0	0	13'593	16'420	23'407
Totale bianche da I°	4'207	8'103	193'499	0	0	61	205'870	360'296	377'153
BONDOLA	0	0	646	0	0	0	646	920	920
CABERNET FRANC	0	0	28'733	0	0	24	28'757	52'587	52'587
CABERNET SAUVIGNON	76	3'600	30'182	0	0	0	33'858	63'160	66'732
CARMINOIR	0	0	4'220	0	0	0	4'220	7'720	7'720
DIOLINOIR	11	18	1'739	0	0	0	1'768	3'615	3'646
GAMARET	0	0	38'434	0	0	100	38'534	70'484	70'484
GARANOIR	0	0	805	0	0	0	805	2'265	2'265
MERLOT	40'039	36'391	1'460'468	0	0	12'077	1'548'975	3'074'130	3'180'472
PINOT NERO	0	100	9'601	0	0	0	9'701	18'863	18'949
SYRAH	0	0	10'105	0	0	0	10'105	19'103	19'103
Totale rosse da I°	40'126	40'109	1'584'933	0	0	12'201	1'677'369	3'312'847	3'422'878
ARNEIS	0	0	30	0	0	0	30	61	61
ARVINE	0	0	500	0	0	0	500	709	709
BIANCHE EUROPEE NON DEFINITE IIA	0	0	2'172	0	0	179	2'351	5'258	5'258
BIANCHE IBRIDI / PD (AMERICANE)	0	0	530	0	0	11	541	689	689
BRONNER	0	470	0	0	0	0	470	705	1'410
CHARMONT	0	0	605	0	0	0	605	880	880
ERMITAGE	0	0	180	0	0	0	180	339	339
GEWÜRZTRAMINER	0	0	3'392	0	0	0	3'392	5'298	5'298
JOHANNITER	0	542	708	0	0	0	1'250	1'904	2'690
MOSCATO BIANCO	50	0	853	0	0	5	908	1'171	1'231
MUSCARIS	30	0	0	0	0	0	30	0	56
ROUSSANNE	0	0	87	0	0	0	87	164	164
SAVAGNIN BIANCO / PAIEN / HEIDA	0	200	5	0	0	0	205	221	430
SCHEUREBE	0	0	300	0	0	0	300	389	389
SEYVAL BIANCO	0	47	0	0	0	0	47	43	87
SOLARIS	400	485	514	0	0	0	1'399	1'678	3'145
SOUVIGNER GRIGIO	0	152	0	0	0	0	152	228	456
Totale bianche da II°	480	1'896	9'876	0	0	195	12'447	19'737	23'292
ALICANTE BOUSCHET	0	0	666	0	0	0	666	1'134	1'134
ANCELOTTA	3	100	2'237	0	0	0	2'340	4'258	4'350
ARINARNOA	0	0	1'532	0	0	0	1'532	2'709	2'709
BACO NOIR	0	0	10	0	0	0	10	30	30
BARBERA	0	0	780	0	0	0	780	1'254	1'254
CABERNET JURA	0	0	230	0	0	0	230	367	367
CABERNET MYTHOS	0	0	100	0	0	0	100	185	185
CALADOC	0	0	1'000	0	0	0	1'000	1'064	1'064
CARMENERE	0	0	535	0	0	0	535	693	693
CHAMBOURCIN	20	0	928	0	0	0	948	2'563	2'623
CLINTON	0	0	2	0	0	0	2	6	6
EGIODOLA	0	0	511	0	0	0	511	662	662
FREISA	0	0	173	0	0	117	290	669	669
GALOTTA	0	0	310	0	0	0	310	481	481
ISABELLA	0	0	116	0	0	131	247	715	715
KATAWBA	0	0	3	0	0	35	38	147	147
MALBEC	0	0	700	0	0	0	700	1'353	1'353
MARECHAL FOCH	0	0	226	0	0	0	226	442	442
MARSELAN	0	0	1'223	0	0	0	1'223	1'421	1'421
MARZEMINO	5	0	0	0	0	0	5	0	9
MOSCATO BLU O MOSCATO GARNIER	0	0	3	0	0	0	3	9	9
MOURVEDRE	0	0	546	0	0	0	546	707	707
MRAC 1087 (GAMARET X MERLOT)	0	0	125	0	0	0	125	217	217
MRAC 1099 (GAMARET X MERLOT)	0	0	130	0	0	0	130	226	226
MRAC 1817 GAMARET X NEBBIOLO	0	0	369	0	0	0	369	513	513
NEBBIOLO	180	0	5'146	0	0	0	5'326	10'430	10'970
PETIT VERDOT	0	0	5'688	0	0	0	5'688	10'363	10'363
REGENT	0	0	305	0	0	0	305	634	634
ROSSE EUROPEE NON DEFINITE IIA	0	0	2'265	0	0	39	2'304	4'655	4'655
ROSSE IBRIDI / PD (AMERICANE)	1	50	6'154	150	11	1'317	7'683	19'944	20'316
TANNAT	0	0	344	0	0	0	344	730	730
VB 91 - 26 - 18	0	0	170	0	0	0	170	321	321
VB 91 - 26 - 26 e VB CAL 1 - 28 (50/50)	0	0	10	0	0	0	10	30	30
Totale rosse da II°	209	150	32'537	150	11	1'639	34'696	68'932	70'005
Totale bianche	4'687	9'999	203'375	0	0	256	218'317	380'033	400'445
Totale rosse	40'335	40'259	1'617'470	150	11	13'840	1'712'065	3'381'779	3'492'883
Totale distretto	45'022	50'258	1'820'845	150	11	14'096	1'930'382	3'761'812	3'893'328

Tabella N. 2.3.7 - Numero di ceppi e superfici vitate per distretto - Riviera

Distretto Varietà	Ceppi a filare			Ceppi a pergola			Totale Ceppi	Superfici computabili m2	
	1° anno	2° anno	3° anno e +	1° anno	2° anno	3° anno e +		produttive	totali
Riviera									
CHARDONNAY	0	0	720	0	0	0	720	1'403	1'403
PINOT GRIGIO	50	30	535	0	0	0	615	672	750
SAUVIGNON BIANCO	0	0	30	0	0	0	30	66	66
Totale bianche da I°	50	30	1'285	0	0	0	1'365	2'141	2'219
BONDOLA	0	0	580	0	0	159	739	1'881	1'881
CABERNET FRANC	38	1	989	0	0	0	1'028	1'569	1'684
CABERNET SAUVIGNON	0	0	705	0	0	230	935	1'712	1'712
CARMINOIR	0	270	1'635	0	0	0	1'905	3'321	3'633
GAMARET	0	0	3'290	0	0	0	3'290	5'864	5'864
MERLOT	2'861	2'414	79'060	8	133	29'839	114'315	287'734	295'016
PINOT NERO	0	0	1'724	0	0	0	1'724	4'404	4'404
Totale rosse da I°	2'899	2'685	87'983	8	133	30'228	123'936	306'485	314'194
BIANCHE EUROPEE NON DEFINITE IIA	0	0	20	0	0	10	30	100	100
JOHANNITER	0	0	530	0	0	0	530	1'590	1'590
Totale bianche da II°	0	0	550	0	0	10	560	1'690	1'690
ANCELOTTA	0	0	330	0	0	0	330	565	565
ARINARNOA	0	0	170	0	0	0	170	339	339
CLINTON	0	0	0	0	0	12	12	48	48
GALOTTA	0	9	104	0	0	0	113	165	176
GAMAY	0	0	35	0	0	0	35	80	80
ISABELLA	1	2	7	0	0	0	10	18	23
MARSELAN	0	0	65	0	0	0	65	129	129
ROSSE EUROPEE NON DEFINITE IIA	0	0	15	0	0	16	31	109	109
ROSSE IBRIDI / PD (AMERICANE)	2	4	2'616	0	0	1'079	3'701	11'065	11'075
SEIBEL	0	0	102	0	0	0	102	306	306
Totale rosse da II°	3	15	3'444	0	0	1'107	4'569	12'824	12'850
Totale bianche	50	30	1'835	0	0	10	1'925	3'831	3'909
Totale rosse	2'902	2'700	91'427	8	133	31'335	128'505	319'309	327'044
Totale distretto	2'952	2'730	93'262	8	133	31'345	130'430	323'140	330'953

Tabella N. 2.3.8 - Numero di ceppi e superfici vitate per distretto – Valle Maggia

Distretto Varietà	Ceppi a filare			Ceppi a pergola			Totale Ceppi	Superfici computabili m2	
	1° anno	2° anno	3° anno e +	1° anno	2° anno	3° anno e +		produttive	totali
Valle Maggia									
CHARDONNAY	0	0	1'150	0	0	0	1'150	2'871	2'871
CHASSELAS	0	0	0	0	0	2	2	8	8
DORAL	0	0	745	0	0	0	745	1'694	1'694
KERNER	0	0	600	0	0	0	600	1'364	1'364
SAUVIGNON BIANCO	0	0	268	0	0	0	268	695	695
Totale bianche da I°	0	0	2'763	0	0	2	2'765	6'632	6'632
BONDOLA	0	0	545	0	0	69	614	1'680	1'680
CABERNET FRANC	0	0	250	0	0	0	250	330	330
CABERNET SAUVIGNON	6	0	144	0	0	0	150	432	450
CARMINOIR	1	12	21	0	0	0	34	81	102
GAMARET	0	0	578	0	0	0	578	1'218	1'218
MERLOT	7	6	17'906	0	0	90	18'009	45'029	45'059
PINOT NERO	0	0	595	0	0	0	595	1'464	1'464
Totale rosse da I°	14	18	20'039	0	0	159	20'230	50'234	50'303
BIANCHE EUROPEE NON DEFINITE IIA	0	0	3	0	0	0	3	9	9
BIANCHE IBRIDI / PD (AMERICANE)	0	0	7	2	1	21	31	107	117
JOHANNITER	0	271	338	0	0	0	609	1'064	1'334
SOUVIGNER GRIGIO	950	0	0	0	0	0	950	0	1'500
Totale bianche da II°	950	271	348	2	1	21	1'593	1'180	2'960
BARBERA	0	0	10	0	0	10	20	70	70
CABERNET JURA	0	0	330	0	0	469	799	2'467	2'467
CABERNET X MARECHAL FOCH	0	0	179	0	0	39	218	550	550
CHAMBOURCIN	3	81	405	0	0	404	893	2'614	2'738
CLINTON	0	0	6	0	0	5	11	38	38
ISABELLA	1	0	215	1	9	441	667	2'394	2'419
KATAWBA	0	0	115	0	0	11	126	389	389
MOSCATO BLU O MOSCATO GARNIER	0	0	12	0	0	0	12	36	36
PRIOR	0	0	325	0	0	0	325	450	450
REGENT	0	0	550	0	0	2	552	1'464	1'464
ROSSE EUROPEE NON DEFINITE IIA	0	0	44	0	0	1	45	136	136
ROSSE IBRIDI / PD (AMERICANE)	30	0	5'038	0	0	7'440	12'508	43'765	43'855
Totale rosse da II°	34	81	7'229	1	9	8'822	16'176	54'373	54'612
Totale bianche	950	271	3'111	2	1	23	4'358	7'812	9'592
Totale rosse	48	99	27'268	1	9	8'981	36'406	104'607	104'915
Totale distretto	998	370	30'379	3	10	9'004	40'764	112'419	114'507

Tabella N. 2.3.9 - Numero di ceppi e superfici vitate - Mesolcina

Distretto	Ceppi a filare			Ceppi a pergola			Totale Ceppi	Superfici computabili m2	
	1° anno	2° anno	3° anno e +	1° anno	2° anno	3° anno e +		produttive	totali
Mesolcina									
CHARDONNAY	0	0	5'159	0	0	0	5'159	9'719	9'719
CHASSELAS	0	0	137	0	0	0	137	401	401
DORAL	0	0	482	0	0	0	482	1'138	1'138
PINOT GRIGIO	0	0	664	0	0	0	664	964	964
Totale bianche da I°	0	0	6'442	0	0	0	6'442	12'222	12'222
BONDOLA	0	0	1'578	0	0	2	1'580	4'232	4'232
CABERNET FRANC	9	24	1'075	0	0	0	1'108	2'114	2'145
CABERNET SAUVIGNON	0	0	2'003	0	0	0	2'003	3'917	3'917
GAMARET	0	5	448	0	0	20	473	993	996
MERLOT	759	779	99'214	0	0	1'542	102'294	244'243	247'055
PINOT NERO	0	0	1'679	0	0	0	1'679	3'197	3'197
SYRAH	0	0	252	0	0	0	252	484	484
Totale rosse da I°	768	808	106'249	0	0	1'564	109'389	259'180	262'026
AMIGNE	0	0	200	0	0	0	200	457	457
BIANCHE EUROPEE NON DEFINITE IIA	0	0	503	0	0	30	533	1'261	1'261
BIANCHE IBRIDI / PD (AMERICANE)	0	0	25	0	0	6	31	99	99
BRONNER	0	0	300	0	0	0	300	548	548
FREISAMER	0	0	185	0	0	0	185	355	355
GEWÜRZTRAMINER	0	0	697	0	0	0	697	1'338	1'338
JOHANNITER	0	0	430	0	0	0	430	1'290	1'290
MOSCATO BIANCO	0	0	3	0	0	2	5	17	17
RIESLING.	0	0	315	0	0	0	315	605	605
SOLARIS	0	0	270	0	0	0	270	539	539
Totale bianche da II°	0	0	2'928	0	0	38	2'966	6'509	6'509
ANCELOTTA	0	0	16	0	0	0	16	31	31
BARBERA	0	0	7	0	0	0	7	21	21
CABERNET CORTIS	0	0	200	0	0	0	200	365	365
CABERNET JURA	0	0	600	0	0	0	600	1'565	1'565
CLINTON	0	0	17	0	0	92	109	419	419
GALOTTA	0	0	125	0	0	0	125	186	186
ISABELLA	0	0	6	0	0	4	10	34	34
MADERA	0	0	33	0	0	71	104	321	321
MALBEC	0	0	505	0	0	0	505	969	969
MONTEPULCIANO	0	0	50	0	0	0	50	150	150
NEBBIOLO	0	0	23	0	0	0	23	69	69
ROSSE EUROPEE NON DEFINITE IIA	0	11	1'197	0	0	24	1'232	2'862	2'875
ROSSE IBRIDI / PD (AMERICANE)	0	0	903	0	0	965	1'868	6'451	6'451
SANGIOVESE	0	0	75	0	0	0	75	225	225
SEIBEL	0	0	5	0	0	2	7	23	23
VB 91 - 26 - 25	0	0	600	0	0	0	600	1'096	1'096
Totale rosse da II°	0	11	4'362	0	0	1'158	5'531	14'787	14'800
Totale bianche	0	0	9'370	0	0	38	9'408	18'731	18'731
Totale rosse	768	819	110'611	0	0	2'722	114'920	273'967	276'826
Totale distretto	768	819	119'981	0	0	2'760	124'328	292'698	295'557

3 RISULTATI QUANTITATIVI

Nelle pagine che seguono riportiamo nell'ordine le tabelle relative ai quantitativi tassati per la vendemmia 2013, senza commento. Dove possibile abbiamo indicato i quantitativi della categoria IGT, suddividendoli in quantitativi "IGT nostrano" e "IGT normale".

3.1.1 Quantitativi tassati per varietà e categoria - Ticino

Cat.	Varietà	kg totale	kg DOC	kg IGT tot	kg IGT no	kg IGT	kg VdT	kg altri
1B	CHARDONNAY	269'506	266'963	2'543	2'543	0	0	0
1B	CHASSELAS	26'493	25'992	501	501	0	0	0
1B	DORAL	13'759	13'759	0	0	0	0	0
1B	KERNER	19'332	18'024	0	0	0	1'308	0
1B	MÜLLER THURGAU / RIESLING X SYLVANER	14'421	14'421	0	0	0	0	0
1B	PINOT BIANCO	4'391	4'391	0	0	0	0	0
1B	PINOT GRIGIO	9'722	9'722	0	0	0	0	0
1B	SAUVIGNON BIANCO	97'640	97'640	0	0	0	0	0
1B	SEMILLON	21'065	20'035	1'030	1'030	0	0	0
1B	VIOGNIER	15'859	15'859	0	0	0	0	0
	T. bianche I°	492'188	486'806	4'074	4'074	0	1'308	0
2B	ARNEIS	340	0	340	340	0	0	0
2B	ARVINE	533	0	533	533	0	0	0
2B	BIANCHE EUROPEE NON DEFINITE IIA	537	0	537	537	0	0	0
2B	BIANCHE IBRIDI / PD (AMERICANE)	7'799	0	2'535	0	2'535	5'264	0
2B	BRONNER	2'453	0	2'453	0	2'453	0	0
2B	CHARMONT	966	0	966	966	0	0	0
2B	COMPLETER	1'381	0	1'381	1'381	0	0	0
2B	ERMITAGE	199	0	199	199	0	0	0
2B	FRIULANO	138	0	138	138	0	0	0
2B	GEWÜRZTRAMINER	5'224	0	5'224	5'224	0	0	0
2B	JOHANNITER	7'199	0	7'199	7'199	0	0	0
2B	LILIORILA	380	0	380	0	380	0	0
2B	MOSCATO BIANCO	2'691	0	2'691	2'691	0	0	0
2B	MOSCATO BRISTALER	20	0	20	0	20	0	0
2B	NOAH	326	0	0	0	0	326	0
2B	ROUSSANNE	179	0	179	179	0	0	0
2B	SAUVIGNON GRIS	427	0	427	427	0	0	0
2B	SCHEUREBE	544	0	544	0	544	0	0
2B	SEYVAL BIANCO	1'170	0	1'170	0	1'170	0	0
2B	SOLARIS	3'687	0	3'687	0	3'687	0	0
2B	SOUVIGNER GRIGIO	100	0	100	0	100	0	0
2B	VB 32 - 07	1'392	0	1'392	0	1'392	0	0
2B	VB CAL 6 - 04	860	0	860	0	860	0	0
	T. bianche II°	38'545	0	32'955	19'814	13'141	5'590	0
	T. uve bianche	530'733	486'806	37'029	23'888	13'141	6'898	0
1R	BONDOLA	37'843	37'362	481	481	0	0	0
1R	CABERNET FRANC	63'311	63'175	136	136	0	0	0
1R	CABERNET SAUVIGNON	66'138	65'032	1'106	1'106	0	0	0
1R	CARMINOIR	15'788	15'748	40	40	0	0	0
1R	DIOLINOIR	4'230	3'753	477	477	0	0	0
1R	GAMARET	120'100	119'175	925	925	0	0	0
1R	GARANOIR	2'684	2'064	620	620	0	0	0
1R	MERLOT	6'322'935	6'227'006	95'929	95'929	0	0	0
1R	PINOT NERO	60'867	59'199	1'668	1'668	0	0	0
1R	SYRAH	21'183	21'183	0	0	0	0	0
	T. rosse I°	6'715'079	6'613'697	101'382	101'382	0	0	0
2R	ALICANTE BOUSCHET	958	0	958	958	0	0	0
2R	ANCELLOTTA	3'463	0	3'463	3'463	0	0	0
2R	ARINARNOA	9'411	0	9'411	9'411	0	0	0
2R	BARBERA	1'456	0	1'456	1'456	0	0	0
2R	CABERNET CORTIS	0	0	0	0	0	0	0
2R	CABERNET JURA	1'989	0	1'989	0	1'989	0	0
2R	CALADOC	1'117	0	1'117	1'117	0	0	0
2R	CARMENERE	508	0	508	508	0	0	0
2R	CHAMBOURCIN	5'661	0	5'563	0	5'563	98	0
2R	CHANCELLOR	135	0	135	0	135	0	0
2R	CLINTON	327	0	327	0	327	0	0
2R	CORVINA	10	0	10	10	0	0	0
2R	DE CHAUNAC (SEIBEL 9549)	143	0	143	0	143	0	0
2R	DIVICO (IRAC 2091 - GAMARET X BRONNER)	152	0	152	0	152	0	0
2R	EGIODOLA	888	0	888	888	0	0	0
2R	FREISA	160	0	160	160	0	0	0
2R	GALOTTA	3'199	0	3'199	3'199	0	0	0
2R	ISABELLA	7'910	0	7'585	0	7'585	325	0
2R	KATAWBA	1'023	0	807	0	807	216	0
2R	LEON MILLOT	150	0	150	0	150	0	0
2R	MADERA	538	0	270	0	270	268	0
2R	MALBEC	915	0	915	915	0	0	0
2R	MARECHAL FOCH	3'952	0	3'952	0	3'952	0	0
2R	MARSELAN	4'935	0	4'935	4'935	0	0	0
2R	MOSCATO BLU O MOSCATO GARNIER	20	0	20	0	20	0	0
2R	MOURVEDRE	354	0	354	354	0	0	0
2R	MRAC 1087 (GAMARET X MERLOT)	260	0	260	260	0	0	0
2R	MRAC 1099 (GAMARET X MERLOT)	313	0	313	313	0	0	0
2R	MRAC 1817 GAMARET X NEBBIOLO	435	0	435	435	0	0	0
2R	NEBBIOLO	10'493	0	10'493	10'493	0	0	0
2R	PETIT VERDOT	13'608	0	13'608	13'608	0	0	0
2R	REGENT	1'416	0	1'416	0	1'416	0	0
2R	ROSSE EUROPEE NON DEFINITE IIA	4'752	0	4'726	4'726	0	26	0
2R	ROSSE IBRIDI / PD (AMERICANE)	84'844	0	50'345	0	50'345	34'499	0
2R	SEIBEL	335	0	335	0	335	0	0
2R	TANNAT	478	0	478	478	0	0	0
2R	VB 91 - 26 - 04	280	0	280	0	280	0	0
2R	VB 91 - 26 - 18	1'001	0	1'001	0	1'001	0	0
2R	VB 91 - 26 - 25	4'572	0	4'572	0	4'572	0	0
2R	VB 91 - 26 - 26	240	0	240	0	240	0	0
2R	VB 91 - 26 - 29	403	0	403	0	403	0	0
2R	VB CAL 1 - 15	300	0	300	0	300	0	0
2R	VB CAL 1 - 22	76	0	76	0	76	0	0
2R	VB CAL 1 - 28	235	0	235	0	235	0	0
2R	VB CAL 1 - 31	416	0	416	0	416	0	0
2R	VB JURA 25	307	0	307	0	307	0	0
	T. rosse II°	174'138	0	138'706	57'687	81'019	35'432	0
	T. uve rosse	6'889'217	6'613'697	240'088	159'069	81'019	35'432	0
	T. bianche e rosse	7'419'950	7'100'503	277'117	182'957	94'160	42'330	0

3.1.2 Quantitativi tassati per varietà e categoria - Mesolcina

Cate- goria	Varietà	kg totale	kg	kg IGT	kg IGT	kg IGT	kg	kg altri
			pot. DOC	globali	nostrana	normali	v. da tavo- la	usi
1B	CHARDONNAY	5'410	5'410	0	0	0	0	0
1B	CHASELAS	0	0	0	0	0	0	0
1B	DORAL	0	0	0	0	0	0	0
1B	KERNER	0	0	0	0	0	0	0
1B	MÜLLER THURGAU / RIESLING X SYLVANER	0	0	0	0	0	0	0
1B	PINOT BIANCO	0	0	0	0	0	0	0
1B	PINOT GRIGIO	856	856	0	0	0	0	0
1B	SAUVIGNON BIANCO	0	0	0	0	0	0	0
1B	SEMILLON	0	0	0	0	0	0	0
1B	VIOGNIER	0	0	0	0	0	0	0
T. bianche I°		6'266	6'266	0	0	0	0	0
2B	ARNEIS	340	0	340	340	0	0	0
2B	ARVINE	533	0	533	533	0	0	0
2B	BIANCHE EUROPEE NON DEFINITE IIA	537	0	537	537	0	0	0
2B	BIANCHE IBRIDI / PD (AMERICANE)	7799	0	2535	0	2535	5264	0
2B	BRONNER	2453	0	2453	0	2453	0	0
2B	CHARMONT	966	0	966	966	0	0	0
2B	COMPLETER	1381	0	1381	1381	0	0	0
2B	ERMITAGE	199	0	199	199	0	0	0
2B	FREISAMER	0	0	0	0	0	0	0
2B	FRIULANO	138	0	138	138	0	0	0
2B	GEWÜRZTRAMINER	5224	0	5224	5224	0	0	0
2B	JOHANNITER	7199	0	7199	7199	0	0	0
2B	LILIORILA	380	0	380	0	380	0	0
2B	MOSCATO BIANCO	2691	0	2691	2691	0	0	0
2B	MOSCATO BRISTALER	20	0	20	0	20	0	0
2B	NOAH	326	0	0	0	0	326	0
2B	RIESLING.	0	0	0	0	0	0	0
2B	ROUSSANNE	179	0	179	179	0	0	0
2B	SAUVIGNON GRIS	427	0	427	427	0	0	0
2B	SCHEUREBE	544	0	544	0	544	0	0
2B	SEYVAL BIANCO	1170	0	1170	0	1170	0	0
2B	SOLARIS	3687	0	3687	0	3687	0	0
2B	SOUVIGNER GRIGIO	100	0	100	0	100	0	0
2B	VB 32 - 07	1392	0	1392	0	1392	0	0
2B	VB CAL 6 - 04	860	0	860	0	860	0	0
T. bianche II°		2'449	0	2'449	1'795	654	0	0
3B	BIANCA DA ACQUAVITE	0	0	0	0	0	0	0
T. bianche III°		0	0	0	0	0	0	0
T. uve bianche		8'715	6'266	2'449	1'795	654	0	0
1R	BONDOLA	784	784	0	0	0	0	0
1R	CABERNET FRANC	1'030	1'030	0	0	0	0	0
1R	CABERNET SAUVIGNON	2'793	2'793	0	0	0	0	0
1R	CARMINOIR	0	0	0	0	0	0	0
1R	DIOLINOIR	0	0	0	0	0	0	0
1R	GAMARET	360	360	0	0	0	0	0
1R	GARANOIR	0	0	0	0	0	0	0
1R	MERLOT	146'928	146'886	42	42	0	0	0
1R	PINOT NERO	1'834	1'834	0	0	0	0	0
1R	SYRAH	375	375	0	0	0	0	0
T. rosse I°		154'104	154'062	42	42	0	0	0
2R	CABERNET CORTIS	400	0	400	0	400	0	0
2R	GALOTTA	161	0	161	161	0	0	0
2R	MALBEC	750	0	750	750	0	0	0
2R	ROSSE EUROPEE NON DEFINITE IIA	1'102	0	1'102	1'102	0	0	0
2R	ROSSE IBRIDI / PD (AMERICANE)	408	0	408	0	408	0	0
2R	VB 91 - 26 - 25	750	0	750	0	750	0	0
2R	T. rosse II°	3'571	0	3'571	2'013	1'558	0	0
3R	ROSSE DA ACQUAVITE	0	0	0	0	0	0	0
T. rosse III°		0	0	0	0	0	0	0
T. uve rosse		157'675	154'062	3'613	2'055	1'558	0	0
T. bianche e rosse		166'390	160'328	6'062	3'850	2'212	0	0

Nota: parte delle uve americane tassate vengono distillate. I kg senza certificato distillati non vengono più rilevati

3.1.3 Quantitativi tassati per varietà e categoria - Ticino + Mesolcina

Cat.-	Varietà	kg totale	kg DOC	kg IGT tot	kg IGT nos	kg IGT nor	kg VdT	kg altri
1B	CHARDONNAY	274'916	272'373	2'543	2'543	0	0	0
1B	CHASSELAS	26'493	25'992	501	501	0	0	0
1B	DORAL	13'759	13'759	0	0	0	0	0
1B	KERNER	19'332	18'024	0	0	0	1'308	0
1B	MÜLLER THURGAU / RIESLING X SYLVANER	14'421	14'421	0	0	0	0	0
1B	PINOT BIANCO	4'391	4'391	0	0	0	0	0
1B	PINOT GRIGIO	10'578	10'578	0	0	0	0	0
1B	SAUVIGNON BIANCO	97'640	97'640	0	0	0	0	0
1B	SEMILLON	21'065	20'035	1'030	1'030	0	0	0
1B	VIIGNIER	15'859	15'859	0	0	0	0	0
T. bianche I°		498'454	493'072	4'074	4'074	0	1'308	0
2B	ARNEIS	340	0	340	340	0	0	0
2B	ARVINE	533	0	533	533	0	0	0
2B	BIANCHE EUROPEE NON DEFINITE IIA	887	0	887	887	0	0	0
2B	BIANCHE IBRIDI / PD (AMERICANE)	7'799	0	2'535	0	2'535	5'264	0
2B	BRONNER	2'903	0	2'903	0	2'903	0	0
2B	CHARMONT	966	0	966	966	0	0	0
2B	COMPLETER	1'381	0	1'381	1'381	0	0	0
2B	ERMITAGE	199	0	199	199	0	0	0
2B	FREISAMER	345	0	345	345	0	0	0
2B	FRIULANO	138	0	138	138	0	0	0
2B	GEWÜRZTRAMINER	5'824	0	5'824	5'824	0	0	0
2B	JOHANNITER	7'199	0	7'199	7'199	0	0	0
2B	LILIORILA	380	0	380	0	380	0	0
2B	MOSCATO BIANCO	2'691	0	2'691	2'691	0	0	0
2B	MOSCATO BRISTALER	20	0	20	0	20	0	0
2B	NOAH	326	0	0	0	0	326	0
2B	RIESLING.	500	0	500	500	0	0	0
2B	ROUSSANNE	179	0	179	179	0	0	0
2B	SAUVIGNON GRIS	427	0	427	427	0	0	0
2B	SCHEUREBE	544	0	544	0	544	0	0
2B	SEYVAL BIANCO	1'170	0	1'170	0	1'170	0	0
2B	SOLARIS	3'891	0	3'891	0	3'891	0	0
2B	SOUVIGNER GRIGIO	100	0	100	0	100	0	0
2B	VB 32 - 07	1'392	0	1'392	0	1'392	0	0
2B	VB CAL 6 - 04	860	0	860	0	860	0	0
T. bianche II°		40'994	0	35'404	21'609	13'795	5'590	0
T. uve bianche		539'448	493'072	39'478	25'683	13'795	6'898	0
1R	BONDOLA	38'627	38'146	481	481	0	0	0
1R	CABERNET FRANC	64'341	64'205	136	136	0	0	0
1R	CABERNET SAUVIGNON	68'931	67'825	1'106	1'106	0	0	0
1R	CARMINOIR	15'788	15'748	40	40	0	0	0
1R	DIOLINOIR	4'230	3'753	477	477	0	0	0
1R	GAMARET	120'460	119'535	925	925	0	0	0
1R	GARANOIR	2'684	2'064	620	620	0	0	0
1R	MERLOT	6'469'863	6'373'892	95'971	95'971	0	0	0
1R	PINOT NERO	62'701	61'033	1'668	1'668	0	0	0
1R	SYRAH	21'558	21'558	0	0	0	0	0
T. rosse I°		6'869'183	6'767'759	101'424	101'424	0	0	0
2R	ALICANTE BOUSCHET	958	0	958	958	0	0	0
2R	ANCELOTTA	3'463	0	3'463	3'463	0	0	0
2R	ARINARNOA	9'411	0	9'411	9'411	0	0	0
2R	BARBERA	1'456	0	1'456	1'456	0	0	0
2R	CABERNET CORTIS	400	0	400	0	400	0	0
2R	CABERNET JURA	1'989	0	1'989	0	1'989	0	0
2R	CALADOC	1'117	0	1'117	1'117	0	0	0
2R	CARMENERE	508	0	508	508	0	0	0
2R	CHAMBOURCIN	5'661	0	5'663	0	5'663	98	0
2R	CHANCELLOR	135	0	135	0	135	0	0
2R	CLINTON	327	0	327	0	327	0	0
2R	CORVINA	10	0	10	10	0	0	0
2R	DE CHAUNAC (SEIBEL 9549)	143	0	143	0	143	0	0
2R	DIVICO (IRAC 2091 - GAMARET X BRONNER)	152	0	152	0	152	0	0
2R	EGIODOLA	888	0	888	888	0	0	0
2R	FREISA	160	0	160	160	0	0	0
2R	GALOTTA	3'360	0	3'360	3'360	0	0	0
2R	ISABELLA	7'910	0	7'585	0	7'585	325	0
2R	KATAWBA	1'023	0	807	0	807	216	0
2R	LEON MILLOT	150	0	150	0	150	0	0
2R	MADERA	538	0	270	0	270	268	0
2R	MALBEC	1'665	0	1'665	1'665	0	0	0
2R	MARECHAL FOCH	3'952	0	3'952	0	3'952	0	0
2R	MARSELAN	4'935	0	4'935	4'935	0	0	0
2R	MOSCATO BLU O MOSCATO GARNIER	20	0	20	0	20	0	0
2R	MOURVEDRE	354	0	354	354	0	0	0
2R	MRAC 1087 (GAMARET X MERLOT)	260	0	260	260	0	0	0
2R	MRAC 1099 (GAMARET X MERLOT)	313	0	313	313	0	0	0
2R	MRAC 1817 GAMARET X NEBBIOLO	435	0	435	435	0	0	0
2R	NEBBIOLO	10'493	0	10'493	10'493	0	0	0
2R	PETIT VERDOT	13'608	0	13'608	13'608	0	0	0
2R	REGENT	1'416	0	1'416	0	1'416	0	0
2R	ROSSE EUROPEE NON DEFINITE IIA	5'854	0	5'828	5'828	0	26	0
2R	ROSSE IBRIDI / PD (AMERICANE)	85'252	0	50'753	0	50'753	34'499	0
2R	SEIBEL	335	0	335	0	335	0	0
2R	TANNAT	478	0	478	478	0	0	0
2R	VB 91 - 26 - 04	280	0	280	0	280	0	0
2R	VB 91 - 26 - 18	1'001	0	1'001	0	1'001	0	0
2R	VB 91 - 26 - 25	5'322	0	5'322	0	5'322	0	0
2R	VB 91 - 26 - 26	240	0	240	0	240	0	0
2R	VB 91 - 26 - 29	403	0	403	0	403	0	0
2R	VB CAL 1 - 15	300	0	300	0	300	0	0
2R	VB CAL 1 - 22	76	0	76	0	76	0	0
2R	VB CAL 1 - 28	235	0	235	0	235	0	0
2R	VB CAL 1 - 31	416	0	416	0	416	0	0
2R	VB JURA 25	307	0	307	0	307	0	0
T. rosse II°		177'709	0	142'277	59'700	82'577	35'432	0
T. uve rosse		7'046'892	6'767'759	243'701	161'124	82'577	35'432	0
T. bianche e rosse		7'586'340	7'260'831	283'179	186'807	96'372	42'330	0

Tabella N. 3.1.4.1 Quantitativi tassati per varietà, categoria e distretto

Varietà e Distretto	N. tassazioni	kg totale	%	kg pot. DOC	kg IGT globali	kg IGT nostrano	kg IGT normali	kg v. da tavola	kg altri usi	Brix media	fr./q media	fr. valore
CHARDONNAY												
Mendrisio	121	122'717	1.65	120'532	2'185	2'185	0	0	0	21.7	426.00	522'765.00
Lugano	108	44'799	0.60	44'441	358	358	0	0	0	21.1	415.00	185'965.00
Locarno	31	43'881	0.59	43'881	0	0	0	0	0	20.9	405.00	177'775.00
Valle Maggia	5	1'499	0.02	1'499	0	0	0	0	0	19.1	318.00	4'768.00
Bellinzona	60	31'530	0.42	31'530	0	0	0	0	0	20.9	412.00	129'902.00
Riviera	2	1'067	0.01	1'067	0	0	0	0	0	21.1	417.00	4'449.00
Blenio	12	15'859	0.21	15'859	0	0	0	0	0	21.3	422.00	66'993.00
Leventina	5	8'154	0.11	8'154	0	0	0	0	0	21.7	430.00	35'091.00
Tot. CANTONE	344	269'506		266'963	2'543	2'543	0	0	0		418.44	1'127'708.00
<i>Mesolcina</i>	<i>5</i>	<i>5'410</i>		<i>5'410</i>	<i>0</i>	<i>0</i>	<i>0</i>	<i>0</i>	<i>0</i>	<i>21.2</i>	<i>413.00</i>	<i>22'325.00</i>
Tot. GENERALE	349	274'916		272'373	2'543	2'543	0	0	0		418.32	1'150'033.00
CHASSELAS												
Mendrisio	53	22'631	0.31	22'130	501	501	0	0	0	18.1	317.00	71'831.00
Lugano	8	2'981	0.04	2'981	0	0	0	0	0	19.3	358.00	10'685.00
Locarno	6	424		424	0	0	0	0	0	18.1	319.00	1'350.00
Valle Maggia	0	0		0	0	0	0	0	0		0.00	0.00
Bellinzona	2	140		140	0	0	0	0	0	19.4	380.00	532.00
Riviera	0	0		0	0	0	0	0	0		0.00	0.00
Blenio	2	317		317	0	0	0	0	0	18.9	364.00	1'155.00
Leventina	0	0		0	0	0	0	0	0		0.00	0.00
Tot. CANTONE	71	26'493		25'992	501	501	0	0	0		322.93	85'553.00
<i>Mesolcina</i>	<i>0</i>	<i>0</i>		<i>0</i>	<i>0</i>	<i>0</i>	<i>0</i>	<i>0</i>	<i>0</i>		<i>0.00</i>	<i>0.00</i>
Tot. GENERALE	71	26'493		25'992	501	501	0	0	0		322.93	85'553.00
DORAL												
Mendrisio	5	3'877	0.05	3'877	0	0	0	0	0	21.0	424.00	16'425.00
Lugano	2	245		245	0	0	0	0	0	19.6	392.00	960.00
Locarno	4	3'312	0.04	3'312	0	0	0	0	0	18.5	324.00	10'717.00
Valle Maggia	2	312		312	0	0	0	0	0	17.6	250.00	780.00
Bellinzona	6	5'081	0.07	5'081	0	0	0	0	0	20.8	418.00	21'245.00
Riviera	0	0		0	0	0	0	0	0		0.00	0.00
Blenio	1	932	0.01	932	0	0	0	0	0	22.0	453.00	4'222.00
Leventina	0	0		0	0	0	0	0	0		0.00	0.00
Tot. CANTONE	20	13'759		13'759	0	0	0	0	0		395.01	54'349.00
<i>Mesolcina</i>	<i>0</i>	<i>0</i>		<i>0</i>	<i>0</i>	<i>0</i>	<i>0</i>	<i>0</i>	<i>0</i>		<i>0.00</i>	<i>0.00</i>
Tot. GENERALE	20	13'759		13'759	0	0	0	0	0		395.01	54'349.00
KERNER												
Mendrisio	24	11'370	0.15	11'370	0	0	0	0	0	21.0	415.00	47'140.00
Lugano	11	4'455	0.06	3'147	0	0	0	1'308	0	21.1	301.00	13'414.00
Locarno	10	3'507	0.05	3'507	0	0	0	0	0	21.8	432.00	15'144.00
Valle Maggia	0	0		0	0	0	0	0	0		0.00	0.00
Bellinzona	0	0		0	0	0	0	0	0		0.00	0.00
Riviera	0	0		0	0	0	0	0	0		0.00	0.00
Blenio	0	0		0	0	0	0	0	0		0.00	0.00
Leventina	0	0		0	0	0	0	0	0		0.00	0.00
Tot. CANTONE	45	19'332		18'024	0	0	0	1'308	0		391.57	75'698.00
<i>Mesolcina</i>	<i>0</i>	<i>0</i>		<i>0</i>	<i>0</i>	<i>0</i>	<i>0</i>	<i>0</i>	<i>0</i>		<i>0.00</i>	<i>0.00</i>
Tot. GENERALE	45	19'332		18'024	0	0	0	1'308	0		391.57	75'698.00

Tabella N. 3.1.4.2 Quantitativi tassati per varietà, categoria e distretto

Varietà e Distretto	N. tassazioni	kg totale	%	kg pot. DOC	kg IGT globali	kg IGT nostrano	kg IGT normali	kg v. da tavola	kg altri usi	Brix media	fr./q media	fr. valore
MÜLLER THURGAU												
Mendrisio	10	5'788	0.08	5'788	0	0	0	0	0	21.1	421.00	24'383.00
Lugano	12	4'933	0.07	4'933	0	0	0	0	0	19.9	389.00	19'179.00
Locarno	0	0		0	0	0	0	0	0		0.00	0.00
Valle Maggia	0	0		0	0	0	0	0	0		0.00	0.00
Bellinzona	0	0		0	0	0	0	0	0		0.00	0.00
Riviera	0	0		0	0	0	0	0	0		0.00	0.00
Blenio	1	3'700	0.05	3'700	0	0	0	0	0	21.8	439.00	16'243.00
Leventina	0	0		0	0	0	0	0	0		0.00	0.00
Tot. CANTONE	23	14'421		14'421	0	0	0	0	0		414.71	59'805.00
<i>Mesolcina</i>	<i>0</i>	<i>0</i>		<i>0</i>	<i>0</i>	<i>0</i>	<i>0</i>	<i>0</i>	<i>0</i>		<i>0.00</i>	<i>0.00</i>
Tot. GENERALE	23	14'421		14'421	0	0	0	0	0		414.71	59'805.00
PINOT BIANCO												
Mendrisio	2	4'081	0.06	4'081	0	0	0	0	0	20.7	407.00	16'619.00
Lugano	1	199		199	0	0	0	0	0	21.0	413.00	822.00
Locarno	1	51		51	0	0	0	0	0	23.4	459.00	234.00
Valle Maggia	0	0		0	0	0	0	0	0		0.00	0.00
Bellinzona	0	0		0	0	0	0	0	0		0.00	0.00
Riviera	0	0		0	0	0	0	0	0		0.00	0.00
Blenio	1	60		60	0	0	0	0	0	19.0	341.00	205.00
Leventina	0	0		0	0	0	0	0	0		0.00	0.00
Tot. CANTONE	5	4'391		4'391	0	0	0	0	0		407.20	17'880.00
<i>Mesolcina</i>	<i>0</i>	<i>0</i>		<i>0</i>	<i>0</i>	<i>0</i>	<i>0</i>	<i>0</i>	<i>0</i>		<i>0.00</i>	<i>0.00</i>
Tot. GENERALE	5	4'391		4'391	0	0	0	0	0		407.20	17'880.00
PINOT GRIGIO												
Mendrisio	7	7'427	0.10	7'427	0	0	0	0	0	23.0	429.00	31'846.00
Lugano	6	1'442	0.02	1'442	0	0	0	0	0	21.8	406.00	5'852.00
Locarno	1	68		68	0	0	0	0	0	22.0	419.00	285.00
Valle Maggia	0	0		0	0	0	0	0	0		0.00	0.00
Bellinzona	1	320		320	0	0	0	0	0	23.2	433.00	1'386.00
Riviera	2	465		465	0	0	0	0	0	21.0	397.00	1'846.00
Blenio	0	0		0	0	0	0	0	0		0.00	0.00
Leventina	0	0		0	0	0	0	0	0		0.00	0.00
Tot. CANTONE	17	9'722		9'722	0	0	0	0	0		423.94	41'215.00
<i>Mesolcina</i>	<i>1</i>	<i>856</i>		<i>856</i>	<i>0</i>	<i>0</i>	<i>0</i>	<i>0</i>	<i>0</i>	<i>23.4</i>	<i>433.00</i>	<i>3'706.00</i>
Tot. GENERALE	18	10'578		10'578	0	0	0	0	0		424.66	44'921.00
SAUVIGNON BIANCO												
Mendrisio	72	51'415	0.69	51'415	0	0	0	0	0	21.2	417.00	214'499.00
Lugano	35	19'621	0.26	19'621	0	0	0	0	0	20.6	401.00	78'628.00
Locarno	15	14'497	0.20	14'497	0	0	0	0	0	21.2	425.00	61'551.00
Valle Maggia	1	110		110	0	0	0	0	0	17.8	250.00	275.00
Bellinzona	11	11'957	0.16	11'957	0	0	0	0	0	21.0	419.00	50'112.00
Riviera	1	40		40	0	0	0	0	0	22.2	451.00	180.00
Blenio	0	0		0	0	0	0	0	0		0.00	0.00
Leventina	0	0		0	0	0	0	0	0		0.00	0.00
Tot. CANTONE	135	97'640		97'640	0	0	0	0	0		415.04	405'245.00
<i>Mesolcina</i>	<i>0</i>	<i>0</i>		<i>0</i>	<i>0</i>	<i>0</i>	<i>0</i>	<i>0</i>	<i>0</i>		<i>0.00</i>	<i>0.00</i>
Tot. GENERALE	135	97'640		97'640	0	0	0	0	0		415.04	405'245.00

Tabella N. 3.1.4.3 Quantitativi tassati per varietà, categoria e distretto

Varietà e Distretto	N. tassazioni	kg totale	%	kg pot. DOC	kg IGT globali	kg IGT nostrano	kg IGT normali	kg v. da tavola	kg altri usi	Brix media	fr./q media	fr. valore
SEMILLON												
Mendrisio	31	17'911	0.24	16'881	1'030	1'030	0	0	0	20.4	392.00	70'172.00
Lugano	6	2'366	0.03	2'366	0	0	0	0	0	19.2	350.00	8'270.00
Locarno	1	238		238	0	0	0	0	0	20.4	409.00	973.00
Valle Maggia	0	0		0	0	0	0	0	0		0.00	0.00
Bellinzona	2	550		550	0	0	0	0	0	19.9	400.00	2'199.00
Riviera	0	0		0	0	0	0	0	0		0.00	0.00
Blenio	0	0		0	0	0	0	0	0		0.00	0.00
Leventina	0	0		0	0	0	0	0	0		0.00	0.00
Tot. CANTONE	40	21'065		20'035	1'030	1'030	0	0	0		387.44	81'614.00
<i>Mesolcina</i>	<i>0</i>	<i>0</i>		<i>0</i>	<i>0</i>	<i>0</i>	<i>0</i>	<i>0</i>	<i>0</i>		<i>0.00</i>	<i>0.00</i>
Tot. GENERALE	40	21'065		20'035	1'030	1'030	0	0	0		387.44	81'614.00
VIIGNIER												
Mendrisio	13	11'661	0.16	11'661	0	0	0	0	0	21.4	409.00	47'661.00
Lugano	3	2'474	0.03	2'474	0	0	0	0	0	21.3	423.00	10'453.00
Locarno	0	0		0	0	0	0	0	0		0.00	0.00
Valle Maggia	0	0		0	0	0	0	0	0		0.00	0.00
Bellinzona	0	0		0	0	0	0	0	0		0.00	0.00
Riviera	0	0		0	0	0	0	0	0		0.00	0.00
Blenio	1	230		230	0	0	0	0	0	21.0	417.00	959.00
Leventina	4	1'494	0.02	1'494	0	0	0	0	0	21.5	432.00	6'452.00
Tot. CANTONE	21	15'859		15'859	0	0	0	0	0		413.17	65'525.00
<i>Mesolcina</i>	<i>0</i>	<i>0</i>		<i>0</i>	<i>0</i>	<i>0</i>	<i>0</i>	<i>0</i>	<i>0</i>		<i>0.00</i>	<i>0.00</i>
Tot. GENERALE	21	15'859		15'859	0	0	0	0	0		413.17	65'525.00
BONDOLA												
Mendrisio	1	880	0.01	880	0	0	0	0	0	18.4	250.00	2'200.00
Lugano	1	60		60	0	0	0	0	0	19.4	380.00	228.00
Locarno	80	17'202	0.23	17'172	30	30	0	0	0	20.2	369.00	63'525.00
Valle Maggia	1	400		400	0	0	0	0	0	18.2	250.00	1'000.00
Bellinzona	63	12'888	0.17	12'716	172	172	0	0	0	20.1	365.00	47'021.00
Riviera	4	726		726	0	0	0	0	0	19.2	361.00	2'622.00
Blenio	18	2'938	0.04	2'668	270	270	0	0	0	19.1	299.00	8'771.00
Leventina	15	2'749	0.04	2'740	9	9	0	0	0	19.4	360.00	9'885.00
Tot. CANTONE	183	37'843		37'362	481	481	0	0	0		357.40	135'252.00
<i>Mesolcina</i>	<i>2</i>	<i>784</i>		<i>784</i>	<i>0</i>	<i>0</i>	<i>0</i>	<i>0</i>	<i>0</i>	<i>21.0</i>	<i>380.00</i>	<i>2'979.00</i>
Tot. GENERALE	185	38'627		38'146	481	481	0	0	0		357.86	138'231.00
CABERNET FRANC												
Mendrisio	70	39'427	0.53	39'367	60	60	0	0	0	21.6	421.00	166'159.00
Lugano	23	10'536	0.14	10'536	0	0	0	0	0	21.3	414.00	43'578.00
Locarno	18	4'276	0.06	4'202	74	74	0	0	0	22.4	433.00	18'512.00
Valle Maggia	1	300		300	0	0	0	0	0	21.6	423.00	1'269.00
Bellinzona	17	6'872	0.09	6'870	2	2	0	0	0	21.5	422.00	29'000.00
Riviera	2	1'235	0.02	1'235	0	0	0	0	0	20.4	396.00	4'890.00
Blenio	1	165		165	0	0	0	0	0	21.6	423.00	698.00
Leventina	1	500		500	0	0	0	0	0	21.6	423.00	2'115.00
Tot. CANTONE	133	63'311		63'175	136	136	0	0	0		420.50	266'221.00
<i>Mesolcina</i>	<i>2</i>	<i>1'030</i>		<i>1'030</i>	<i>0</i>	<i>0</i>	<i>0</i>	<i>0</i>	<i>0</i>	<i>21.2</i>	<i>416.00</i>	<i>4'281.00</i>
Tot. GENERALE	135	64'341		64'205	136	136	0	0	0		420.42	270'502.00

Tabella N. 3.1.4.4 Quantitativi tassati per varietà, categoria e distretto

Varietà e Distretto	N. tassazioni	kg totale	%	kg pot. DOC	kg IGT globali	kg IGT nostrano	kg IGT normali	kg v. da tavola	kg altri usi	Brix media	fr./q media	fr. valore
CABERNET SAUVIGNON												
Mendrisio	49	39'048	0.53	38'098	950	950	0	0	0	20.9	409.00	159'767.00
Lugano	34	12'829	0.17	12'829	0	0	0	0	0	20.5	400.00	51'344.00
Locarno	9	3'104	0.04	2'978	126	126	0	0	0	21.1	411.00	12'755.00
Valle Maggia	0	0		0	0	0	0	0	0		0.00	0.00
Bellinzona	27	10'362	0.14	10'332	30	30	0	0	0	21.0	418.00	43'332.00
Riviera	2	795	0.01	795	0	0	0	0	0	21.5	430.00	3'421.00
Blenio	0	0		0	0	0	0	0	0		0.00	0.00
Leventina	0	0		0	0	0	0	0	0		0.00	0.00
Tot. CANTONE	121	66'138		65'032	1'106	1'106	0	0	0		409.17	270'619.00
<i>Mesolcina</i>	<i>4</i>	<i>2'793</i>		<i>2'793</i>	<i>0</i>	<i>0</i>	<i>0</i>	<i>0</i>	<i>0</i>	<i>21.4</i>	<i>429.00</i>	<i>11'986.00</i>
Tot. GENERALE	125	68'931		67'825	1'106	1'106	0	0	0		409.98	282'605.00
CARMINOIR												
Mendrisio	9	6'909	0.09	6'869	40	40	0	0	0	21.6	420.00	29'033.00
Lugano	6	1'242	0.02	1'242	0	0	0	0	0	21.0	404.00	5'012.00
Locarno	6	1'744	0.02	1'744	0	0	0	0	0	22.0	435.00	7'587.00
Valle Maggia	0	0		0	0	0	0	0	0		0.00	0.00
Bellinzona	7	4'430	0.06	4'430	0	0	0	0	0	21.7	432.00	19'141.00
Riviera	3	1'463	0.02	1'463	0	0	0	0	0	21.6	428.00	6'265.00
Blenio	0	0		0	0	0	0	0	0		0.00	0.00
Leventina	0	0		0	0	0	0	0	0		0.00	0.00
Tot. CANTONE	31	15'788		15'748	40	40	0	0	0		424.61	67'038.00
<i>Mesolcina</i>	<i>0</i>	<i>0</i>		<i>0</i>	<i>0</i>	<i>0</i>	<i>0</i>	<i>0</i>	<i>0</i>		<i>0.00</i>	<i>0.00</i>
Tot. GENERALE	31	15'788		15'748	40	40	0	0	0		424.61	67'038.00
DIOLINOIR												
Mendrisio	4	1'300	0.02	823	477	477	0	0	0	21.3	331.00	4'307.00
Lugano	3	655		655	0	0	0	0	0	22.2	423.00	2'769.00
Locarno	2	798	0.01	798	0	0	0	0	0	22.6	424.00	3'383.00
Valle Maggia	0	0		0	0	0	0	0	0		0.00	0.00
Bellinzona	5	1'477	0.02	1'477	0	0	0	0	0	22.9	430.00	6'348.00
Riviera	0	0		0	0	0	0	0	0		0.00	0.00
Blenio	0	0		0	0	0	0	0	0		0.00	0.00
Leventina	0	0		0	0	0	0	0	0		0.00	0.00
Tot. CANTONE	14	4'230		3'753	477	477	0	0	0		397.33	16'807.00
<i>Mesolcina</i>	<i>0</i>	<i>0</i>		<i>0</i>	<i>0</i>	<i>0</i>	<i>0</i>	<i>0</i>	<i>0</i>		<i>0.00</i>	<i>0.00</i>
Tot. GENERALE	14	4'230		3'753	477	477	0	0	0		397.33	16'807.00
GAMARET												
Mendrisio	105	52'649	0.71	52'406	243	243	0	0	0	21.5	424.00	223'217.00
Lugano	28	13'071	0.18	13'071	0	0	0	0	0	21.2	410.00	53'534.00
Locarno	84	21'235	0.29	21'042	193	193	0	0	0	21.3	421.00	89'383.00
Valle Maggia	0	0		0	0	0	0	0	0		0.00	0.00
Bellinzona	42	14'194	0.19	13'708	486	486	0	0	0	21.1	402.00	57'121.00
Riviera	16	5'368	0.07	5'368	0	0	0	0	0	22.0	439.00	23'547.00
Blenio	39	11'637	0.16	11'634	3	3	0	0	0	20.5	400.00	46'494.00
Leventina	9	1'946	0.03	1'946	0	0	0	0	0	21.2	420.00	8'176.00
Tot. CANTONE	323	120'100		119'175	925	925	0	0	0		417.55	501'472.00
<i>Mesolcina</i>	<i>1</i>	<i>360</i>		<i>360</i>	<i>0</i>	<i>0</i>	<i>0</i>	<i>0</i>	<i>0</i>	<i>22.2</i>	<i>445.00</i>	<i>1'602.00</i>
Tot. GENERALE	324	120'460		119'535	925	925	0	0	0		417.63	503'074.00

Tabella N. 3.1.4.5 Quantitativi tassati per varietà, categoria e distretto

Varietà e Distretto	N. tassazioni	kg totale	%	kg pot. DOC	kg IGT globali	kg IGT nostrano	kg IGT normali	kg v. da tavola	kg altri usi	Brix media	fr./q media	fr. valore
GARANOIR												
Mendrisio	1	1'900	0.03	1'900	0	0	0	0	0	20.6	403.00	7'657.00
Lugano	2	215		15	200	200	0	0	0	20.1	215.00	463.00
Locarno	1	420		0	420	420	0	0	0	21.6	200.00	840.00
Valle Maggia	0	0		0	0	0	0	0	0		0.00	0.00
Bellinzona	1	23		23	0	0	0	0	0	21.0	411.00	95.00
Riviera	0	0		0	0	0	0	0	0		0.00	0.00
Blenio	2	126		126	0	0	0	0	0	20.8	403.00	507.00
Leventina	0	0		0	0	0	0	0	0		0.00	0.00
Tot. CANTONE	7	2'684		2'064	620	620	0	0	0		356.26	9'562.00
<i>Mesolcina</i>	<i>0</i>	<i>0</i>		<i>0</i>	<i>0</i>	<i>0</i>	<i>0</i>	<i>0</i>	<i>0</i>		<i>0.00</i>	<i>0.00</i>
Tot. GENERALE	7	2'684		2'064	620	620	0	0	0		356.26	9'562.00
MERLOT												
Mendrisio	4737	2'762'401	37.23	2'683'373	79'028	79'028	0	0	0	21.6	415.00	11'463'058.00
Lugano	1256	725'170	9.77	721'652	3'518	3'518	0	0	0	21.4	412.00	2'988'975.00
Locarno	2802	1'041'338	14.03	1'038'530	2'808	2'808	0	0	0	21.6	422.00	4'398'049.00
Valle Maggia	73	26'819	0.36	26'819	0	0	0	0	0	20.0	356.00	95'364.00
Bellinzona	3004	1'099'139	14.81	1'097'432	1'707	1'707	0	0	0	21.5	421.00	4'631'611.00
Riviera	758	247'177	3.33	246'202	975	975	0	0	0	21.9	429.00	1'060'631.00
Blenio	832	261'618	3.53	255'577	6'041	6'041	0	0	0	21.1	405.00	1'060'399.00
Leventina	519	159'273	2.15	157'421	1'852	1'852	0	0	0	21.7	424.00	674'558.00
Tot. CANTONE	13981	6'322'935		6'227'006	95'929	95'929	0	0	0		417.09	26'372'645.00
<i>Mesolcina</i>	<i>443</i>	<i>146'928</i>		<i>146'886</i>	<i>42</i>	<i>42</i>	<i>0</i>	<i>0</i>	<i>0</i>	<i>21.5</i>	<i>417.00</i>	<i>613'334.00</i>
Tot. GENERALE	14424	6'469'863		6'373'892	95'971	95'971	0	0	0		417.10	26'985'979.00
PINOT NERO												
Mendrisio	20	10'680	0.14	10'680	0	0	0	0	0	21.5	428.00	45'744.00
Lugano	35	16'831	0.23	16'831	0	0	0	0	0	21.4	423.00	71'112.00
Locarno	7	9'164	0.12	9'164	0	0	0	0	0	19.6	366.00	33'497.00
Valle Maggia	0	0		0	0	0	0	0	0		0.00	0.00
Bellinzona	29	9'746	0.13	8'124	1'622	1'622	0	0	0	20.9	392.00	38'230.00
Riviera	9	3'073	0.04	3'073	0	0	0	0	0	21.9	444.00	13'648.00
Blenio	5	1'550	0.02	1'550	0	0	0	0	0	20.9	417.00	6'464.00
Leventina	42	9'823	0.13	9'777	46	46	0	0	0	21.4	428.00	41'999.00
Tot. CANTONE	147	60'867		59'199	1'668	1'668	0	0	0		411.87	250'694.00
<i>Mesolcina</i>	<i>2</i>	<i>1'834</i>		<i>1'834</i>	<i>0</i>	<i>0</i>	<i>0</i>	<i>0</i>	<i>0</i>	<i>22.5</i>	<i>447.00</i>	<i>8'192.00</i>
Tot. GENERALE	149	62'701		61'033	1'668	1'668	0	0	0		412.89	258'886.00
SYRAH												
Mendrisio	21	16'752	0.23	16'752	0	0	0	0	0	20.4	415.00	69'540.00
Lugano	5	2'006	0.03	2'006	0	0	0	0	0	19.4	386.00	7'751.00
Locarno	6	2'413	0.03	2'413	0	0	0	0	0	19.9	403.00	9'730.00
Valle Maggia	0	0		0	0	0	0	0	0		0.00	0.00
Bellinzona	0	0		0	0	0	0	0	0		0.00	0.00
Riviera	0	0		0	0	0	0	0	0		0.00	0.00
Blenio	0	0		0	0	0	0	0	0		0.00	0.00
Leventina	1	12		12	0	0	0	0	0	20.8	423.00	51.00
Tot. CANTONE	33	21'183		21'183	0	0	0	0	0		411.05	87'072.00
<i>Mesolcina</i>	<i>1</i>	<i>375</i>		<i>375</i>	<i>0</i>	<i>0</i>	<i>0</i>	<i>0</i>	<i>0</i>	<i>21.2</i>	<i>435.00</i>	<i>1'631.00</i>
Tot. GENERALE	34	21'558		21'558	0	0	0	0	0		411.46	88'703.00

Tabella N. 3.1.4.6 Quantitativi tassati per varietà, categoria e distretto

Varietà e Distretto	N. tassazioni	kg totale	%	kg pot. DOC	kg IGT globali	kg IGT nostrano	kg IGT normali	kg v. da tavola	kg altri usi	Brix media	fr./q media	fr. valore
ARNEIS												
Mendrisio	1	100		0	100	100	0	0	0	21.6	200.00	200.00
Blenio	1	240		0	240	240	0	0	0	20.8	200.00	480.00
Tot. CANTONE	2	340		0	340	340	0	0	0		200.00	680.00
<i>Mesolcina</i>	<i>0</i>	<i>0</i>		<i>0</i>	<i>0</i>	<i>0</i>	<i>0</i>	<i>0</i>	<i>0</i>		<i>0.00</i>	<i>0.00</i>
Tot. GENERALE	2	340		0	340	340	0	0	0		200.00	680.00
ARVINE												
Mendrisio	2	533		0	533	533	0	0	0	18.4	200.00	1'066.00
Tot. CANTONE	2	533		0	533	533	0	0	0		200.00	1'066.00
<i>Mesolcina</i>	<i>0</i>	<i>0</i>		<i>0</i>	<i>0</i>	<i>0</i>	<i>0</i>	<i>0</i>	<i>0</i>		<i>0.00</i>	<i>0.00</i>
Tot. GENERALE	2	533		0	533	533	0	0	0		200.00	1'066.00
BIANCHE EUROPEE NON DEFINITE IIA												
Mendrisio	1	100		0	100	100	0	0	0	20.6	200.00	200.00
Lugano	1	390		0	390	390	0	0	0	19.4	200.00	780.00
Bellinzona	1	47		0	47	47	0	0	0	21.8	200.00	94.00
Tot. CANTONE	3	537		0	537	537	0	0	0		200.00	1'074.00
<i>Mesolcina</i>	<i>1</i>	<i>350</i>		<i>0</i>	<i>350</i>	<i>350</i>	<i>0</i>	<i>0</i>	<i>0</i>	<i>21.0</i>	<i>200.00</i>	<i>700.00</i>
Tot. GENERALE	4	887		0	887	887	0	0	0		200.00	1'774.00
BIANCHE IBRIDI / PD (AMERICANE)												
Mendrisio	2	382		0	228	0	228	154	0	19.4	140.00	533.00
Lugano	2	1'113	0.02	0	1'113	0	1'113	0	0	21.6	200.00	2'226.00
Locarno	24	5'524	0.07	0	414	0	414	5'110	0	19.1	61.00	3'383.00
Blenio	3	780	0.01	0	780	0	780	0	0	20.2	200.00	1'560.00
Tot. CANTONE	31	7'799		0	2'535	0	2'535	5'264	0		98.76	7'702.00
<i>Mesolcina</i>	<i>0</i>	<i>0</i>		<i>0</i>	<i>0</i>	<i>0</i>	<i>0</i>	<i>0</i>	<i>0</i>		<i>0.00</i>	<i>0.00</i>
Tot. GENERALE	31	7'799		0	2'535	0	2'535	5'264	0		98.76	7'702.00
BRONNER												
Mendrisio	1	250		0	250	0	250	0	0	22.6	200.00	500.00
Lugano	2	2'203	0.03	0	2'203	0	2'203	0	0	21.8	200.00	4'406.00
Tot. CANTONE	3	2'453		0	2'453	0	2'453	0	0		200.00	4'906.00
<i>Mesolcina</i>	<i>1</i>	<i>450</i>		<i>0</i>	<i>450</i>	<i>0</i>	<i>450</i>	<i>0</i>	<i>0</i>	<i>22.2</i>	<i>200.00</i>	<i>900.00</i>
Tot. GENERALE	4	2'903		0	2'903	0	2'903	0	0		200.00	5'806.00
CHARMONT												
Mendrisio	2	966	0.01	0	966	966	0	0	0	20.9	200.00	1'932.00
Tot. CANTONE	2	966		0	966	966	0	0	0		200.00	1'932.00
<i>Mesolcina</i>	<i>0</i>	<i>0</i>		<i>0</i>	<i>0</i>	<i>0</i>	<i>0</i>	<i>0</i>	<i>0</i>		<i>0.00</i>	<i>0.00</i>
Tot. GENERALE	2	966		0	966	966	0	0	0		200.00	1'932.00
COMPLETER												
Lugano	2	625		0	625	625	0	0	0	21.9	200.00	1'250.00
Locarno	1	756	0.01	0	756	756	0	0	0	23.0	200.00	1'512.00
Tot. CANTONE	3	1'381		0	1'381	1'381	0	0	0		200.00	2'762.00
<i>Mesolcina</i>	<i>0</i>	<i>0</i>		<i>0</i>	<i>0</i>	<i>0</i>	<i>0</i>	<i>0</i>	<i>0</i>		<i>0.00</i>	<i>0.00</i>
Tot. GENERALE	3	1'381		0	1'381	1'381	0	0	0		200.00	2'762.00

Tabella N. 3.1.4.7 Quantitativi tassati per varietà, categoria e distretto

Varietà e Distretto	N. tassazioni	kg totale	%	kg pot. DOC	kg IGT globali	kg IGT nostrano	kg IGT normali	kg v. da tavola	kg altri usi	Brix media	fr./q media	fr. valore
ERMITAGE												
Mendrisio	1	199		0	199	199	0	0	0	18.8	200.00	398.00
Tot. CANTONE	1	199		0	199	199	0	0	0		200.00	398.00
Mesolcina	0	0		0	0	0	0	0	0		0.00	0.00
Tot. GENERALE	1	199		0	199	199	0	0	0		200.00	398.00
FREI SAMER												
Tot. CANTONE	0	0		0	0	0	0	0	0		0.00	0.00
Mesolcina	1	345		0	345	345	0	0	0	21.8	200.00	690.00
Tot. GENERALE	1	345		0	345	345	0	0	0		200.00	690.00
FRIULANO												
Lugano	1	138		0	138	138	0	0	0	20.6	200.00	276.00
Tot. CANTONE	1	138		0	138	138	0	0	0		200.00	276.00
Mesolcina	0	0		0	0	0	0	0	0		0.00	0.00
Tot. GENERALE	1	138		0	138	138	0	0	0		200.00	276.00
GEWÜRZTRAMINER												
Mendrisio	4	4'534	0.06	0	4'534	4'534	0	0	0	22.1	200.00	9'068.00
Lugano	1	690		0	690	690	0	0	0	21.6	200.00	1'380.00
Tot. CANTONE	5	5'224		0	5'224	5'224	0	0	0		200.00	10'448.00
Mesolcina	1	600		0	600	600	0	0	0	21.8	200.00	1'200.00
Tot. GENERALE	6	5'824		0	5'824	5'824	0	0	0		200.00	11'648.00
JOHANNITER												
Mendrisio	4	1'553	0.02	0	1'553	1'553	0	0	0	23.1	200.00	3'106.00
Lugano	6	4'027	0.05	0	4'027	4'027	0	0	0	21.3	200.00	8'054.00
Locarno	3	527		0	527	527	0	0	0	18.5	200.00	1'054.00
Valle Maggia	3	432		0	432	432	0	0	0	16.8	200.00	864.00
Bellinzona	2	125		0	125	125	0	0	0	20.2	200.00	250.00
Riviera	1	535		0	535	535	0	0	0	21.8	200.00	1'070.00
Tot. CANTONE	19	7'199		0	7'199	7'199	0	0	0		200.00	14'398.00
Mesolcina	0	0		0	0	0	0	0	0		0.00	0.00
Tot. GENERALE	19	7'199		0	7'199	7'199	0	0	0		200.00	14'398.00
LILIORILA												
Lugano	1	380		0	380	0	380	0	0	22.2	200.00	760.00
Tot. CANTONE	1	380		0	380	0	380	0	0		200.00	760.00
Mesolcina	0	0		0	0	0	0	0	0		0.00	0.00
Tot. GENERALE	1	380		0	380	0	380	0	0		200.00	760.00
MOSCATO BIANCO												
Mendrisio	2	810	0.01	0	810	810	0	0	0	20.7	200.00	1'620.00
Locarno	2	1'881	0.03	0	1'881	1'881	0	0	0	18.2	200.00	3'762.00
Tot. CANTONE	4	2'691		0	2'691	2'691	0	0	0		200.00	5'382.00
Mesolcina	0	0		0	0	0	0	0	0		0.00	0.00
Tot. GENERALE	4	2'691		0	2'691	2'691	0	0	0		200.00	5'382.00
MOSCATO BRISTALER												
Locarno	1	20		0	20	0	20	0	0	18.0	200.00	40.00
Tot. CANTONE	1	20		0	20	0	20	0	0		200.00	40.00
Mesolcina	0	0		0	0	0	0	0	0		0.00	0.00
Tot. GENERALE	1	20		0	20	0	20	0	0		200.00	40.00

Tabella N. 3.1.4.8 Quantitativi tassati per varietà, categoria e distretto

Varietà e Distretto	N. tassazioni	kg totale	%	kg pot. DOC	kg IGT globali	kg IGT nostrano	kg IGT normali	kg v. da tavola	kg altri usi	Brix media	fr./q media	fr. valore
NOAH												
Locarno	1	326		0	0	0	0	326	0	19.2	50.00	163.00
Tot. CANTONE	1	326		0	0	0	0	326	0		50.00	163.00
Mesolcina	0	0		0	0	0	0	0	0		0.00	0.00
Tot. GENERALE	1	326		0	0	0	0	326	0		50.00	163.00
RIESLING.												
Tot. CANTONE	0	0		0	0	0	0	0	0		0.00	0.00
Mesolcina	1	500		0	500	500	0	0	0	21.8	200.00	1'000.00
Tot. GENERALE	1	500		0	500	500	0	0	0		200.00	1'000.00
ROUSSANNE												
Mendrisio	1	179		0	179	179	0	0	0	17.2	200.00	358.00
Tot. CANTONE	1	179		0	179	179	0	0	0		200.00	358.00
Mesolcina	0	0		0	0	0	0	0	0		0.00	0.00
Tot. GENERALE	1	179		0	179	179	0	0	0		200.00	358.00
SAUVIGNON GRIS												
Lugano	1	427		0	427	427	0	0	0	22.2	200.00	854.00
Tot. CANTONE	1	427		0	427	427	0	0	0		200.00	854.00
Mesolcina	0	0		0	0	0	0	0	0		0.00	0.00
Tot. GENERALE	1	427		0	427	427	0	0	0		200.00	854.00
SCHEUREBE												
Mendrisio	1	544		0	544	0	544	0	0	17.0	200.00	1'088.00
Tot. CANTONE	1	544		0	544	0	544	0	0		200.00	1'088.00
Mesolcina	0	0		0	0	0	0	0	0		0.00	0.00
Tot. GENERALE	1	544		0	544	0	544	0	0		200.00	1'088.00
SEYVAL BIANCO												
Lugano	1	900	0.01	0	900	0	900	0	0	20.8	200.00	1'800.00
Locarno	1	235		0	235	0	235	0	0	18.6	200.00	470.00
Tot. CANTONE	3	1'170		0	1'170	0	1'170	0	0		194.02	2'270.00
Mesolcina	0	0		0	0	0	0	0	0		0.00	0.00
Tot. GENERALE	3	1'170		0	1'170	0	1'170	0	0		194.02	2'270.00
SOLARIS												
Mendrisio	2	900	0.01	0	900	0	900	0	0	27.1	200.00	1'800.00
Lugano	5	2'017	0.03	0	2'017	0	2'017	0	0	24.7	200.00	4'034.00
Locarno	1	280		0	280	0	280	0	0	25.0	200.00	560.00
Bellinzona	2	490		0	490	0	490	0	0	24.4	200.00	980.00
Tot. CANTONE	10	3'687		0	3'687	0	3'687	0	0		200.00	7'374.00
Mesolcina	2	204		0	204	0	204	0	0	22.6	200.00	408.00
Tot. GENERALE	12	3'891		0	3'891	0	3'891	0	0		200.00	7'782.00
SOUVIGNER GRIGIO												
Mendrisio	1	100		0	100	0	100	0	0	23.0	200.00	200.00
Tot. CANTONE	1	100		0	100	0	100	0	0		200.00	200.00
Mesolcina	0	0		0	0	0	0	0	0		0.00	0.00
Tot. GENERALE	1	100		0	100	0	100	0	0		200.00	200.00

Tabella N. 3.1.4.9 Quantitativi tassati per varietà, categoria e distretto

Varietà e Distretto	N. tassazioni	kg totale	%	kg pot. DOC	kg IGT globali	kg IGT nostrano	kg IGT normali	kg v. da tavola	kg altri usi	Brix media	fr./q media	fr. valore
VB 32 - 07												
Lugano	2	314		0	314	0	314	0	0	21.4	200.00	628.00
Locarno	2	75		0	75	0	75	0	0	20.2	200.00	150.00
Bellinzona	2	1'003	0.01	0	1'003	0	1'003	0	0	22.4	200.00	2'006.00
Tot. CANTONE	6	1'392		0	1'392	0	1'392	0	0		200.00	2'784.00
Mesolcina	0	0		0	0	0	0	0	0	0.00	0.00	0.00
Tot. GENERALE	6	1'392		0	1'392	0	1'392	0	0		200.00	2'784.00
VB CAL 6 - 04												
Bellinzona	1	860	0.01	0	860	0	860	0	0	22.4	200.00	1'720.00
Tot. CANTONE	1	860		0	860	0	860	0	0		200.00	1'720.00
Mesolcina	0	0		0	0	0	0	0	0	0.00	0.00	0.00
Tot. GENERALE	1	860		0	860	0	860	0	0		200.00	1'720.00
ALICANTE BOUSCHET												
Mendrisio	2	958	0.01	0	958	958	0	0	0	20.0	200.00	1'916.00
Tot. CANTONE	2	958		0	958	958	0	0	0		200.00	1'916.00
Mesolcina	0	0		0	0	0	0	0	0	0.00	0.00	0.00
Tot. GENERALE	2	958		0	958	958	0	0	0		200.00	1'916.00
ANCELOTTA												
Mendrisio	2	2'385	0.03	0	2'385	2'385	0	0	0	18.8	200.00	4'770.00
Lugano	3	559		0	559	559	0	0	0	22.8	200.00	1'118.00
Riviera	1	519		0	519	519	0	0	0	22.0	200.00	1'038.00
Tot. CANTONE	6	3'463		0	3'463	3'463	0	0	0		200.00	6'926.00
Mesolcina	0	0		0	0	0	0	0	0	0.00	0.00	0.00
Tot. GENERALE	6	3'463		0	3'463	3'463	0	0	0		200.00	6'926.00
ARINARNOA												
Mendrisio	3	2'914	0.04	0	2'914	2'914	0	0	0	20.4	200.00	5'828.00
Lugano	9	1'905	0.03	0	1'905	1'905	0	0	0	23.7	200.00	3'810.00
Locarno	3	2'229	0.03	0	2'229	2'229	0	0	0	22.2	200.00	4'458.00
Bellinzona	2	1'431	0.02	0	1'431	1'431	0	0	0	22.6	200.00	2'862.00
Blenio	1	932	0.01	0	932	932	0	0	0	20.6	200.00	1'864.00
Tot. CANTONE	18	9'411		0	9'411	9'411	0	0	0		200.00	18'822.00
Mesolcina	0	0		0	0	0	0	0	0	0.00	0.00	0.00
Tot. GENERALE	18	9'411		0	9'411	9'411	0	0	0		200.00	18'822.00
BARBERA												
Mendrisio	2	1'430	0.02	0	1'430	1'430	0	0	0	23.6	200.00	2'860.00
Lugano	1	26		0	26	26	0	0	0	21.4	200.00	52.00
Tot. CANTONE	3	1'456		0	1'456	1'456	0	0	0		200.00	2'912.00
Mesolcina	0	0		0	0	0	0	0	0	0.00	0.00	0.00
Tot. GENERALE	3	1'456		0	1'456	1'456	0	0	0		200.00	2'912.00
CABERNET CORTIS												
Tot. CANTONE	0	0		0	0	0	0	0	0		0.00	0.00
Mesolcina	1	400		0	400	0	400	0	0	23.8	200.00	800.00
Tot. GENERALE	1	400		0	400	0	400	0	0		200.00	800.00

Tabella N. 3.1.4.10 Quantitativi tassati per varietà, categoria e distretto

Varietà e Distretto	N. tassazioni	kg totale	%	kg pot. DOC	kg IGT globali	kg IGT nostrano	kg IGT normali	kg v. da tavola	kg altri usi	Brix media	fr./q media	fr. valore
CABERNET JURA												
Mendrisio	1	300		0	300	0	300	0	0	22.8	200.00	600.00
Lugano	1	160		0	160	0	160	0	0	21.8	200.00	320.00
Locarno	4	656		0	656	0	656	0	0	19.6	200.00	1'312.00
Valle Maggia	4	782	0.01	0	782	0	782	0	0	20.4	200.00	1'564.00
Bellinzona	1	91		0	91	0	91	0	0	20.0	200.00	182.00
Tot. CANTONE	11	1'989		0	1'989	0	1'989	0	0		200.00	3'978.00
Mesolcina	0	0		0	0	0	0	0	0	0.00		0.00
Tot. GENERALE	11	1'989		0	1'989	0	1'989	0	0		200.00	3'978.00
CALADOC												
Mendrisio	1	820	0.01	0	820	820	0	0	0	23.0	200.00	1'640.00
Lugano	1	297		0	297	297	0	0	0	23.0	200.00	594.00
Tot. CANTONE	2	1'117		0	1'117	1'117	0	0	0		200.00	2'234.00
Mesolcina	0	0		0	0	0	0	0	0	0.00		0.00
Tot. GENERALE	2	1'117		0	1'117	1'117	0	0	0		200.00	2'234.00
CARMENERE												
Mendrisio	2	508		0	508	508	0	0	0	21.1	200.00	1'016.00
Tot. CANTONE	2	508		0	508	508	0	0	0		200.00	1'016.00
Mesolcina	0	0		0	0	0	0	0	0	0.00		0.00
Tot. GENERALE	2	508		0	508	508	0	0	0		200.00	1'016.00
CHAMBOURCIN												
Mendrisio	3	1'560	0.02	0	1'560	0	1'560	0	0	22.0	200.00	3'120.00
Lugano	9	3'804	0.05	0	3'804	0	3'804	0	0	19.8	200.00	7'608.00
Locarno	1	130		0	130	0	130	0	0	20.4	200.00	260.00
Valle Maggia	1	69		0	69	0	69	0	0	18.8	200.00	138.00
Bellinzona	1	98		0	0	0	0	98	0	19.8	50.00	49.00
Tot. CANTONE	15	5'661		0	5'563	0	5'563	98	0		197.40	11'175.00
Mesolcina	0	0		0	0	0	0	0	0	0.00		0.00
Tot. GENERALE	15	5'661		0	5'563	0	5'563	98	0		197.40	11'175.00
CHANCELLOR												
Locarno	1	135		0	135	0	135	0	0	18.2	200.00	270.00
Tot. CANTONE	1	135		0	135	0	135	0	0		200.00	270.00
Mesolcina	0	0		0	0	0	0	0	0	0.00		0.00
Tot. GENERALE	1	135		0	135	0	135	0	0		200.00	270.00
CLINTON												
Mendrisio	0	0		0	0	0	0	0	0		0.00	0.00
Lugano	1	270		0	270	0	270	0	0	21.6	200.00	540.00
Valle Maggia	1	57		0	57	0	57	0	0	18.6	200.00	114.00
Tot. CANTONE	2	327		0	327	0	327	0	0		200.00	654.00
Mesolcina	0	0		0	0	0	0	0	0	0.00		0.00
Tot. GENERALE	2	327		0	327	0	327	0	0		200.00	654.00

Tabella N. 3.1.4.11 Quantitativi tassati per varietà, categoria e distretto

Varietà e Distretto	N. tassazioni	kg totale	%	kg pot. DOC	kg IGT globali	kg IGT nostrano	kg IGT normali	kg v. da tavola	kg altri usi	Brix media	fr./q media	fr. valore
CORVINA												
Lugano	1	10		0	10	10	0	0	0	18.4	200.00	20.00
Tot. CANTONE	1	10		0	10	10	0	0	0		200.00	20.00
Mesolcina	0	0		0	0	0	0	0	0		0.00	0.00
Tot. GENERALE	1	10		0	10	10	0	0	0		200.00	20.00
DE CHAUNAC (SEIBEL 9549)												
Locarno	1	143		0	143	0	143	0	0	18.4	200.00	286.00
Tot. CANTONE	1	143		0	143	0	143	0	0		200.00	286.00
Mesolcina	0	0		0	0	0	0	0	0		0.00	0.00
Tot. GENERALE	1	143		0	143	0	143	0	0		200.00	286.00
DIVICO (IRAC 2091 - GAMARET X BRONNER)												
Lugano	1	152		0	152	0	152	0	0	21.6	200.00	304.00
Tot. CANTONE	1	152		0	152	0	152	0	0		200.00	304.00
Mesolcina	0	0		0	0	0	0	0	0		0.00	0.00
Tot. GENERALE	1	152		0	152	0	152	0	0		200.00	304.00
EGIODOLA												
Mendrisio	1	888	0.01	0	888	888	0	0	0	21.2	200.00	1'776.00
Tot. CANTONE	1	888		0	888	888	0	0	0		200.00	1'776.00
Mesolcina	0	0		0	0	0	0	0	0		0.00	0.00
Tot. GENERALE	1	888		0	888	888	0	0	0		200.00	1'776.00
FREISA												
Mendrisio	1	110		0	110	110	0	0	0	21.0	200.00	220.00
Locarno	1	50		0	50	50	0	0	0	20.2	200.00	100.00
Tot. CANTONE	2	160		0	160	160	0	0	0		200.00	320.00
Mesolcina	0	0		0	0	0	0	0	0		0.00	0.00
Tot. GENERALE	2	160		0	160	160	0	0	0		200.00	320.00
GALOTTA												
Mendrisio	2	670		0	670	670	0	0	0	23.6	200.00	1'340.00
Locarno	2	1'249	0.02	0	1'249	1'249	0	0	0	22.8	200.00	2'498.00
Bellinzona	1	1'280	0.02	0	1'280	1'280	0	0	0	22.4	200.00	2'560.00
Tot. CANTONE	5	3'199		0	3'199	3'199	0	0	0		200.00	6'398.00
Mesolcina	1	161		0	161	161	0	0	0	21.6	200.00	322.00
Tot. GENERALE	6	3'360		0	3'360	3'360	0	0	0		200.00	6'720.00
ISABELLA												
Mendrisio	3	705		0	520	0	520	185	0	19.2	161.00	1'132.00
Lugano	5	5'865	0.08	0	5'865	0	5'865	0	0	18.2	200.00	11'730.00
Locarno	5	917	0.01	0	917	0	917	0	0	19.9	200.00	1'834.00
Bellinzona	3	385		0	245	0	245	140	0	18.3	145.00	560.00
Blenio	1	38		0	38	0	38	0	0	20.0	200.00	76.00
Tot. CANTONE	17	7'910		0	7'585	0	7'585	325	0		193.83	15'332.00
Mesolcina	0	0		0	0	0	0	0	0		0.00	0.00
Tot. GENERALE	17	7'910		0	7'585	0	7'585	325	0		193.83	15'332.00

Tabella N. 3.1.4.12 Quantitativi tassati per varietà, categoria e distretto

Varietà e Distretto	N. tassazioni	kg totale	%	kg pot. DOC	kg IGT globali	kg IGT nostrano	kg IGT normali	kg v. da tavola	kg altri usi	Brix media	fr./q media	fr. valore
KATAWBA												
Lugano	1	110		0	110	0	110	0	0	18.4	200.00	220.00
Locarno	4	913	0.01	0	697	0	697	216	0	15.9	165.00	1'502.00
Tot. CANTONE	5	1'023		0	807	0	807	216	0		168.33	1'722.00
<i>Mesolcina</i>	0	0		0	0	0	0	0	0		0.00	0.00
Tot. GENERALE	5	1'023		0	807	0	807	216	0		168.33	1'722.00
LEON MILLOT												
Lugano	1	60		0	60	0	60	0	0	23.0	200.00	120.00
Locarno	1	90		0	90	0	90	0	0	19.4	200.00	180.00
Tot. CANTONE	2	150		0	150	0	150	0	0		200.00	300.00
<i>Mesolcina</i>	0	0		0	0	0	0	0	0		0.00	0.00
Tot. GENERALE	2	150		0	150	0	150	0	0		200.00	300.00
MADERA												
Mendrisio	0	0		0	0	0	0	0	0		0.00	0.00
Lugano	1	270		0	270	0	270	0	0	21.6	200.00	540.00
Locarno	1	268		0	0	0	0	268	0	18.4	50.00	134.00
Tot. CANTONE	2	538		0	270	0	270	268	0		125.28	674.00
<i>Mesolcina</i>	0	0		0	0	0	0	0	0		0.00	0.00
Tot. GENERALE	2	538		0	270	0	270	268	0		125.28	674.00
MALBEC												
Mendrisio	2	915	0.01	0	915	915	0	0	0	21.1	200.00	1'830.00
Tot. CANTONE	2	915		0	915	915	0	0	0		200.00	1'830.00
<i>Mesolcina</i>	1	750		0	750	750	0	0	0	21.2	200.00	1'500.00
Tot. GENERALE	3	1'665		0	1'665	1'665	0	0	0		200.00	3'330.00
MARECHAL FOCH												
Mendrisio	1	369		0	369	0	369	0	0	24.0	200.00	738.00
Lugano	7	2'173	0.03	0	2'173	0	2'173	0	0	23.4	200.00	4'346.00
Locarno	6	1'047	0.01	0	1'047	0	1'047	0	0	20.4	200.00	2'094.00
Blenio	3	363		0	363	0	363	0	0	23.6	200.00	726.00
Tot. CANTONE	17	3'952		0	3'952	0	3'952	0	0		200.00	7'904.00
<i>Mesolcina</i>	0	0		0	0	0	0	0	0		0.00	0.00
Tot. GENERALE	17	3'952		0	3'952	0	3'952	0	0		200.00	7'904.00
MARSELAN												
Mendrisio	2	1'614	0.02	0	1'614	1'614	0	0	0	21.7	200.00	3'228.00
Lugano	1	394		0	394	394	0	0	0	23.0	200.00	788.00
Bellinzona	1	2'038	0.03	0	2'038	2'038	0	0	0	23.8	200.00	4'076.00
Leventina	1	889	0.01	0	889	889	0	0	0	19.8	200.00	1'778.00
Tot. CANTONE	5	4'935		0	4'935	4'935	0	0	0		200.00	9'870.00
<i>Mesolcina</i>	0	0		0	0	0	0	0	0		0.00	0.00
Tot. GENERALE	5	4'935		0	4'935	4'935	0	0	0		200.00	9'870.00
MOSCATO BLU O MOSCATO GARNIER												
Locarno	1	20		0	20	0	20	0	0	16.6	200.00	40.00
Tot. CANTONE	1	20		0	20	0	20	0	0		200.00	40.00
<i>Mesolcina</i>	0	0		0	0	0	0	0	0		0.00	0.00
Tot. GENERALE	1	20		0	20	0	20	0	0		200.00	40.00

Tabella N. 3.1.4.13 Quantitativi tassati per varietà, categoria e distretto

Varietà e Distretto	N. tassazioni	kg totale	%	kg pot. DOC	kg IGT globali	kg IGT nostrano	kg IGT normali	kg v. da tavola	kg altri usi	Brix media	fr./q media	fr. valore
MOURVEDRE												
Mendrisio	1	354		0	354	354	0	0	0	20.0	200.00	708.00
Tot. CANTONE	1	354		0	354	354	0	0	0		200.00	708.00
Mesolcina	0	0		0	0	0	0	0	0		0.00	0.00
Tot. GENERALE	1	354		0	354	354	0	0	0		200.00	708.00
MRAC 1087 (GAMARET X MERLOT)												
Mendrisio	1	220		0	220	220	0	0	0	26.2	200.00	440.00
Leventina	1	40		0	40	40	0	0	0	23.0	200.00	80.00
Tot. CANTONE	2	260		0	260	260	0	0	0		200.00	520.00
Mesolcina	0	0		0	0	0	0	0	0		0.00	0.00
Tot. GENERALE	2	260		0	260	260	0	0	0		200.00	520.00
MRAC 1099 (GAMARET X MERLOT)												
Mendrisio	1	223		0	223	223	0	0	0	25.8	200.00	446.00
Leventina	1	90		0	90	90	0	0	0	23.0	200.00	180.00
Tot. CANTONE	2	313		0	313	313	0	0	0		200.00	626.00
Mesolcina	0	0		0	0	0	0	0	0		0.00	0.00
Tot. GENERALE	2	313		0	313	313	0	0	0		200.00	626.00
MRAC 1817 GAMARET X NEBBIOLO												
Mendrisio	2	435		0	435	435	0	0	0	23.5	200.00	870.00
Tot. CANTONE	2	435		0	435	435	0	0	0		200.00	870.00
Mesolcina	0	0		0	0	0	0	0	0		0.00	0.00
Tot. GENERALE	2	435		0	435	435	0	0	0		200.00	870.00
NEBBIOLO												
Mendrisio	7	10'130	0.14	0	10'130	10'130	0	0	0	23.2	200.00	20'260.00
Lugano	1	235		0	235	235	0	0	0	19.6	200.00	470.00
Bellinzona	1	128		0	128	128	0	0	0	19.4	200.00	256.00
Tot. CANTONE	9	10'493		0	10'493	10'493	0	0	0		200.00	20'986.00
Mesolcina	0	0		0	0	0	0	0	0		0.00	0.00
Tot. GENERALE	9	10'493		0	10'493	10'493	0	0	0		200.00	20'986.00
PETIT VERDOT												
Mendrisio	11	9'824	0.13	0	9'824	9'824	0	0	0	21.9	200.00	19'648.00
Lugano	2	1'124	0.02	0	1'124	1'124	0	0	0	21.6	200.00	2'248.00
Locarno	5	2'533	0.03	0	2'533	2'533	0	0	0	20.1	200.00	5'066.00
Bellinzona	1	127		0	127	127	0	0	0	20.8	200.00	254.00
Tot. CANTONE	19	13'608		0	13'608	13'608	0	0	0		200.00	27'216.00
Mesolcina	0	0		0	0	0	0	0	0		0.00	0.00
Tot. GENERALE	19	13'608		0	13'608	13'608	0	0	0		200.00	27'216.00
REGENT												
Mendrisio	1	367		0	367	0	367	0	0	22.0	200.00	734.00
Lugano	1	600		0	600	0	600	0	0	21.6	200.00	1'200.00
Locarno	4	249		0	249	0	249	0	0	19.6	200.00	498.00
Bellinzona	1	200		0	200	0	200	0	0	21.6	200.00	400.00
Tot. CANTONE	7	1'416		0	1'416	0	1'416	0	0		200.00	2'832.00
Mesolcina	0	0		0	0	0	0	0	0		0.00	0.00
Tot. GENERALE	7	1'416		0	1'416	0	1'416	0	0		200.00	2'832.00

Tabella N. 3.1.4.14 Quantitativi tassati per varietà, categoria e distretto

Varietà e Distretto	N. tassazioni	kg totale	%	kg pot. DOC	kg IGT globali	kg IGT nostrano	kg IGT normali	kg v. da tavola	kg altri usi	Brix media	fr./q media	fr. valore
ROSSE EUROPEE NON DEFINITE IIA												
Mendrisio	7	793	0.01	0	793	793	0	0	0	21.3	200.00	1'586.00
Lugano	1	50		0	50	50	0	0	0	20.4	200.00	100.00
Locarno	20	3'108	0.04	0	3'082	3'082	0	26	0	20.1	199.00	6'177.00
Bellinzona	5	351		0	351	351	0	0	0	20.4	200.00	702.00
Leventina	1	450		0	450	450	0	0	0	21.4	200.00	900.00
Tot. CANTONE	34	4'752		0	4'726	4'726	0	26	0		199.18	9'465.00
Mesolcina	4	1'102		0	1'102	1'102	0	0	0	21.2	200.00	2'204.00
Tot. GENERALE	38	5'854		0	5'828	5'828	0	26	0		199.33	11'669.00
ROSSE IBRIDI / PD (AMERICANE)												
Mendrisio	20	6'685	0.09	0	4'629	0	4'629	2'056	0	18.9	154.00	10'286.00
Lugano	25	12'800	0.17	0	7'187	0	7'187	5'613	0	18.4	134.00	17'181.00
Locarno	112	22'973	0.31	0	13'596	0	13'596	9'377	0	17.5	139.00	31'880.00
Valle Maggia	51	13'052	0.18	0	8'510	0	8'510	4'542	0	18.3	148.00	19'291.00
Bellinzona	56	26'313	0.35	0	13'527	0	13'527	12'786	0	17.6	127.00	33'447.00
Riviera	5	2'495	0.03	0	2'495	0	2'495	0	0	18.3	200.00	4'990.00
Blenio	5	526		0	401	0	401	125	0	17.7	164.00	864.00
Leventina	0	0		0	0	0	0	0	0		0.00	0.00
Tot. CANTONE	274	84'844		0	50'345	0	50'345	34'499	0		139.01	117'939.00
Mesolcina	3	408		0	408	0	408	0	0	21.5	200.00	816.00
Tot. GENERALE	277	85'252		0	50'753	0	50'753	34'499	0		139.30	118'755.00
SEIBEL												
Blenio	2	335		0	335	0	335	0	0	20.7	200.00	670.00
Tot. CANTONE	2	335		0	335	0	335	0	0		200.00	670.00
Mesolcina	0	0		0	0	0	0	0	0		0.00	0.00
Tot. GENERALE	2	335		0	335	0	335	0	0		200.00	670.00
TANNAT												
Mendrisio	1	478		0	478	478	0	0	0	20.6	200.00	956.00
Tot. CANTONE	1	478		0	478	478	0	0	0		200.00	956.00
Mesolcina	0	0		0	0	0	0	0	0		0.00	0.00
Tot. GENERALE	1	478		0	478	478	0	0	0		200.00	956.00
VB 91 - 26 - 04												
Bellinzona	1	280		0	280	0	280	0	0	21.0	200.00	560.00
Tot. CANTONE	1	280		0	280	0	280	0	0		200.00	560.00
Mesolcina	0	0		0	0	0	0	0	0		0.00	0.00
Tot. GENERALE	1	280		0	280	0	280	0	0		200.00	560.00
VB 91 - 26 - 18												
Mendrisio	1	183		0	183	0	183	0	0	22.0	200.00	366.00
Lugano	1	318		0	318	0	318	0	0	20.8	200.00	636.00
Bellinzona	1	500		0	500	0	500	0	0	21.0	200.00	1'000.00
Tot. CANTONE	3	1'001		0	1'001	0	1'001	0	0		200.00	2'002.00
Mesolcina	0	0		0	0	0	0	0	0		0.00	0.00
Tot. GENERALE	3	1'001		0	1'001	0	1'001	0	0		200.00	2'002.00

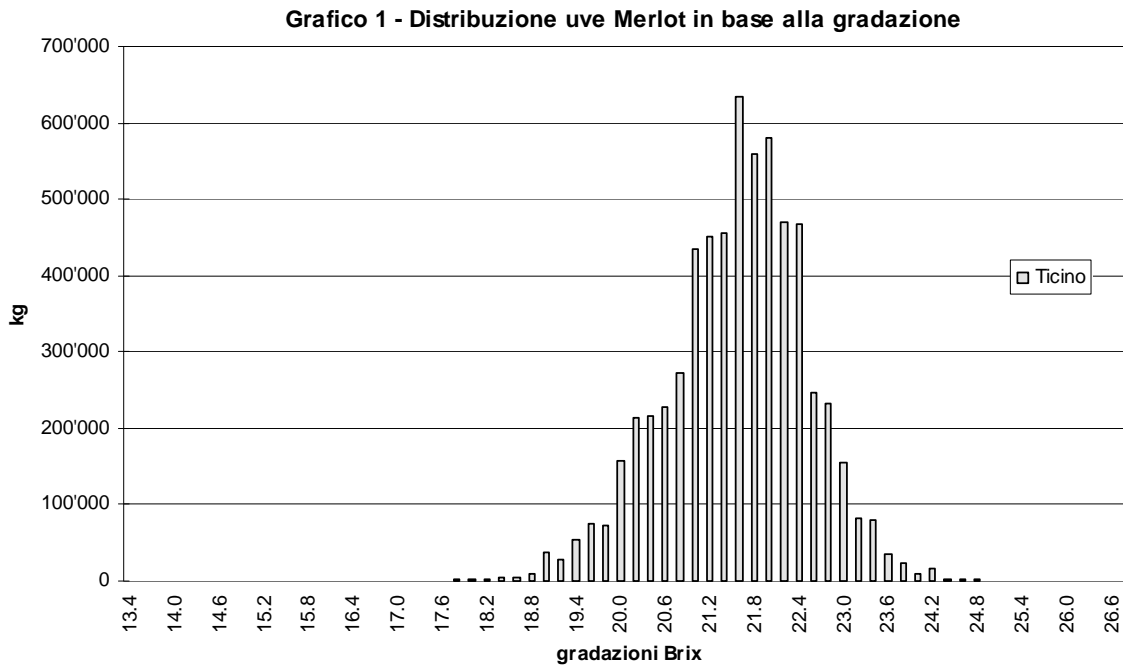
Tabella N. 3.1.4.15 Quantitativi tassati per varietà, categoria e distretto

Varietà e Distretto	N. tassazioni	kg totale	%	kg pot. DOC	kg IGT globali	kg IGT nostrano	kg IGT normali	kg v. da tavola	kg altri usi	Brix media	fr./q media	fr. valore
VB 91 - 26 - 25												
Lugano	3	3'191	0.04	0	3'191	0	3'191	0	0	21.2	200.00	6'382.00
Bellinzona	3	1'381	0.02	0	1'381	0	1'381	0	0	23.1	200.00	2'762.00
Tot. CANTONE	6	4'572		0	4'572	0	4'572	0	0		200.00	9'144.00
Mesolcina	1	750		0	750	0	750	0	0	21.2	200.00	1'500.00
Tot. GENERALE	7	5'322		0	5'322	0	5'322	0	0		200.00	10'644.00
VB 91 - 26 - 26												
Locarno	1	240		0	240	0	240	0	0	18.6	200.00	480.00
Tot. CANTONE	1	240		0	240	0	240	0	0		200.00	480.00
Mesolcina	0	0		0	0	0	0	0	0	0.00	0.00	0.00
Tot. GENERALE	1	240		0	240	0	240	0	0		200.00	480.00
VB 91 - 26 - 29												
Lugano	2	403		0	403	0	403	0	0	21.0	200.00	806.00
Tot. CANTONE	2	403		0	403	0	403	0	0		200.00	806.00
Mesolcina	0	0		0	0	0	0	0	0	0.00	0.00	0.00
Tot. GENERALE	2	403		0	403	0	403	0	0		200.00	806.00
VB CAL 1 - 15												
Bellinzona	1	300		0	300	0	300	0	0	22.4	200.00	600.00
Tot. CANTONE	1	300		0	300	0	300	0	0		200.00	600.00
Mesolcina	0	0		0	0	0	0	0	0	0.00	0.00	0.00
Tot. GENERALE	1	300		0	300	0	300	0	0		200.00	600.00
VB CAL 1 - 22												
Bellinzona	1	76		0	76	0	76	0	0	22.4	200.00	152.00
Tot. CANTONE	1	76		0	76	0	76	0	0		200.00	152.00
Mesolcina	0	0		0	0	0	0	0	0	0.00	0.00	0.00
Tot. GENERALE	1	76		0	76	0	76	0	0		200.00	152.00
VB CAL 1 - 28												
Bellinzona	1	235		0	235	0	235	0	0	22.4	200.00	470.00
Tot. CANTONE	1	235		0	235	0	235	0	0		200.00	470.00
Mesolcina	0	0		0	0	0	0	0	0	0.00	0.00	0.00
Tot. GENERALE	1	235		0	235	0	235	0	0		200.00	470.00
VB CAL 1 - 31												
Bellinzona	1	416		0	416	0	416	0	0	17.6	200.00	832.00
Tot. CANTONE	1	416		0	416	0	416	0	0		200.00	832.00
Mesolcina	0	0		0	0	0	0	0	0	0.00	0.00	0.00
Tot. GENERALE	1	416		0	416	0	416	0	0		200.00	832.00
VB JURA 25												
Lugano	1	307		0	307	0	307	0	0	21.0	200.00	614.00
Tot. CANTONE	1	307		0	307	0	307	0	0		200.00	614.00
Mesolcina	0	0		0	0	0	0	0	0	0.00	0.00	0.00
Tot. GENERALE	1	307		0	307	0	307	0	0		200.00	614.00

Tabella N. 3.1.5 - Quantitativi tassati globali per gradazione e distretto (in kg - Merlot)

° Oe	Brix	fr./kg	Mendrisio	Lugano	Bellin-zona	Locamo	Valle Maggia	Riviera	Blenio	Leventina	Totale Ticino	Mesol-cina	Totale Generale	%
54	13.4	0.00	0	0	0	0	0	0	0	0	0	0	0	
55	13.6	0.00	0	0	0	0	0	0	0	0	0	0	0	
56	13.8	0.00	0	0	0	0	0	0	0	0	0	0	0	
57	14.0	0.00	0	0	0	0	0	0	0	0	0	0	0	
58	14.2	0.00	0	0	0	0	0	0	0	0	0	0	0	
59	14.4	0.50	0	0	0	0	0	0	0	0	0	0	0	
59	14.6	0.50	0	0	0	0	0	0	0	0	0	0	0	
60	14.8	0.50	0	0	0	0	0	0	0	0	0	0	0	
61	15.0	0.50	0	0	0	0	0	0	0	0	0	0	0	
62	15.2	2.00	0	0	0	0	0	0	0	0	0	0	0	
63	15.4	2.00	0	0	0	0	0	0	0	0	0	0	0	
64	15.6	2.00	0	0	0	0	0	0	0	0	0	0	0	
65	15.8	2.00	0	0	0	0	0	0	0	0	0	0	0	
65	16.0	2.00	0	0	0	0	0	0	0	0	0	0	0	
66	16.2	2.00	0	0	0	0	0	0	0	0	0	0	0	
67	16.4	2.00	0	0	0	0	0	0	0	0	0	0	0	
68	16.6	2.00	0	0	0	0	0	0	0	0	0	0	0	
69	16.8	2.00	0	0	0	0	0	0	0	0	0	0	0	
70	17.0	2.00	0	0	0	0	0	0	0	0	0	0	0	
71	17.2	2.00	0	0	0	0	0	0	0	0	0	0	0	
72	17.4	2.00	0	0	0	0	0	0	0	0	0	0	0	
72	17.6	2.50	0	518	0	0	0	0	0	0	518	593	1'111	
73	17.8	2.50	1'261	339	0	0	0	14	0	0	1'614	0	1'614	
74	18.0	2.50	929	1'466	0	0	0	0	0	0	2'395	182	2'577	
75	18.2	2.50	0	1'570	146	0	1'305	0	0	0	3'021	0	3'021	
76	18.4	2.50	205	2'166	126	129	2'215	0	0	0	4'841	445	5'286	
77	18.6	2.51	0	625	1'091	327	1'931	0	0	0	3'974	239	4'213	
78	18.8	2.71	1'404	6'872	0	33	1'545	0	0	0	9'854	2'330	12'184	0.2
79	19.0	2.91	17'790	11'883	1'345	1'312	0	0	4'694	0	37'024	378	37'402	0.6
79	19.2	3.11	14'147	6'971	1'414	2'272	1'881	0	961	0	27'646	766	28'412	0.4
80	19.4	3.31	29'572	15'126	2'911	2'022	1'105	721	3'479	263	55'199	284	55'483	0.9
81	19.6	3.51	26'026	15'001	4'524	24'080	0	371	4'357	418	74'777	0	74'777	1.2
82	19.8	3.66	34'947	14'634	14'160	7'242	0	0	1'401	0	72'384	1'304	73'688	1.1
83	20.0	3.81	93'697	17'137	13'504	12'536	1'322	1'469	18'109	303	158'077	4'871	162'948	2.5
84	20.2	3.91	106'265	33'728	27'711	19'545	3'001	2'889	18'554	941	212'634	8'022	220'656	3.4
85	20.4	3.97	67'153	41'779	51'913	36'241	1'824	4'541	11'492	1'128	216'071	11'380	227'451	3.5
86	20.6	4.03	97'151	20'354	45'110	34'978	3'879	4'789	16'944	4'292	227'497	5'076	232'573	3.6
87	20.8	4.07	107'350	35'633	54'991	40'663	261	7'910	18'929	5'925	271'662	5'632	277'294	4.3
87	21.0	4.11	155'748	36'243	98'959	72'148	3'651	11'530	34'466	21'008	433'753	8'211	441'964	6.8
88	21.2	4.15	187'027	37'147	104'049	81'251	459	12'523	16'729	11'934	451'119	15'319	466'438	7.2
89	21.4	4.19	174'796	53'240	89'589	92'786	735	12'961	19'237	13'170	456'514	8'746	465'260	7.2
90	21.6	4.23	253'104	71'461	117'804	125'141	499	24'601	23'078	18'606	634'294	11'843	646'137	10.0
91	21.8	4.27	230'747	42'235	99'946	114'552	106	35'226	18'940	17'397	559'149	7'931	567'080	8.8
92	22.0	4.33	225'311	69'263	109'043	94'277	1'100	37'396	18'294	25'289	579'973	8'640	588'613	9.1
93	22.2	4.39	233'897	35'186	82'279	65'914	0	27'809	12'692	12'291	470'068	6'288	476'356	7.4
94	22.4	4.45	275'312	45'538	51'917	54'456	0	19'067	8'889	12'414	467'593	9'583	477'176	7.4
95	22.6	4.51	120'459	17'850	46'396	34'802	0	15'407	3'717	7'947	246'578	9'314	255'892	4.0
96	22.8	4.51	98'436	38'448	28'576	44'200	0	13'820	4'113	4'207	231'800	9'434	241'234	3.7
96	23.0	4.51	79'121	13'488	24'592	28'916	0	5'757	1'483	749	154'106	5'495	159'601	2.5
97	23.2	4.51	47'856	7'006	10'187	14'380	0	2'088	660	0	82'177	2'328	84'505	1.3
98	23.4	4.51	32'876	24'185	7'883	14'390	0	1'230	0	343	80'907	1'876	82'783	1.3
99	23.6	4.51	14'629	1'682	1'848	15'290	0	2'235	0	336	36'020	418	36'438	0.6
100	23.8	4.51	12'919	2'995	2'722	3'508	0	763	400	0	23'307	0	23'307	0.4
101	24.0	4.51	5'035	1'103	1'012	869	0	664	0	312	8'995	0	8'995	0.1
102	24.2	4.51	13'859	110	1'513	883	0	702	0	0	17'067	0	17'067	0.3
103	24.4	4.51	0	0	988	399	0	694	0	0	2'081	0	2'081	
104	24.6	4.51	0	2'188	514	490	0	0	0	0	3'192	0	3'192	
105	24.8	4.51	3'050	0	376	0	0	0	0	0	3'426	0	3'426	
106	25.0	4.51	292	0	0	0	0	0	0	0	292	0	292	
107	25.2	4.51	0	0	0	0	0	0	0	0	0	0	0	
108	25.4	4.51	0	0	0	168	0	0	0	0	168	0	168	
109	25.6	4.51	0	0	0	0	0	0	0	0	0	0	0	
110	25.8	4.51	0	0	0	0	0	0	0	0	0	0	0	
111	26.0	4.51	0	0	0	0	0	0	0	0	0	0	0	
112	26.2	4.51	0	0	0	1'138	0	0	0	0	1'138	0	1'138	
113	26.4	4.51	0	0	0	0	0	0	0	0	0	0	0	
114	26.6	4.51	0	0	0	0	0	0	0	0	0	0	0	
115	26.8	4.51	0	0	0	0	0	0	0	0	0	0	0	
121	28.0	4.51	30	0	0	0	0	0	0	0	30	0	30	
Tot.			2'762'401	725'170	1'099'139	1'041'338	26'819	247'177	261'618	159'273	6'322'935	146'928	6'469'863	100

Grafico 3.1.1 - Distribuzione uve Merlot in base alla gradazione



3.2 Evoluzione delle consegne

Grafico 3.2.1 - kg di uve Merlot tassati per giorno e distretto

Grafico N. 3.2.1 - kg di uve Merlot tassati per giorno e distretto

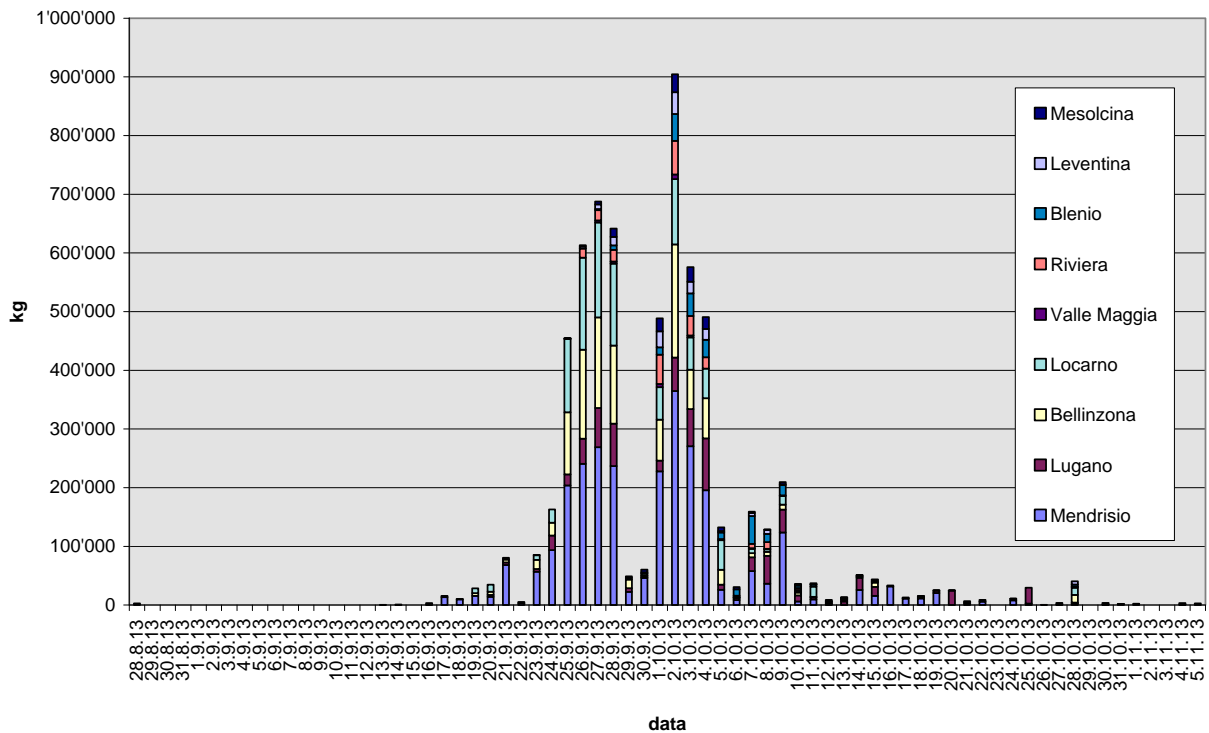


Tabella N. 3.2.1 - Evoluzione delle consegne sull'arco della vendemmia per distretto
(dati in kg)

Data consegne	Mendri- sio	Lugano	Bellin- zona	Locarno	Valle Maggia	Riviera	Blenio	Leven- tina	Ticino	Mesol- cina	Generale TI + Me
MERLOT											
28.08.2013	2'593	0	0	0	0	0	0	0	2'593	0	2'593
12.09.2013	0	0	0	33	0	0	0	0	33	0	33
13.09.2013	0	0	0	447	0	0	0	0	447	0	447
14.09.2013	0	0	761	0	0	0	0	0	761	0	761
16.09.2013	1'013	2'200	0	0	0	0	0	0	3'213	0	3'213
17.09.2013	13'316	2'239	0	0	0	0	0	0	15'555	0	15'555
18.09.2013	9'527	0	682	0	0	0	0	0	10'209	0	10'209
19.09.2013	15'465	0	4'774	7'934	0	0	0	0	28'173	0	28'173
20.09.2013	14'075	2'910	5'650	11'806	0	0	0	0	34'441	0	34'441
21.09.2013	68'133	4'331	5'194	2'810	0	0	0	0	80'468	0	80'468
22.09.2013	3'309	0	0	1'828	0	0	0	0	5'137	0	5'137
23.09.2013	56'760	4'469	15'815	7'739	0	0	500	0	85'283	0	85'283
24.09.2013	93'602	24'657	21'890	22'844	0	0	0	0	162'993	0	162'993
25.09.2013	203'828	18'856	105'846	124'951	0	286	630	0	454'397	352	454'749
26.09.2013	240'477	42'835	151'799	156'865	0	15'472	933	3'049	611'430	1'770	613'200
27.09.2013	268'907	66'860	154'330	161'925	3'379	17'514	1'828	7'959	682'702	4'959	687'661
28.09.2013	236'693	72'384	132'926	139'762	3'497	19'828	7'828	14'522	627'440	14'091	641'531
29.09.2013	22'351	6'347	14'528	3'103	0	0	0	0	46'329	2'372	48'701
30.09.2013	46'025	1'764	2'662	3'459	0	0	1'712	0	55'622	4'674	60'296
01.10.2013	227'831	18'341	69'853	55'320	5'563	49'676	12'472	27'307	466'363	22'170	488'533
02.10.2013	364'677	56'988	192'760	111'314	8'031	57'259	45'885	37'152	874'066	30'428	904'494
03.10.2013	270'599	63'213	67'092	55'135	3'369	33'112	38'624	19'957	551'101	24'639	575'740
04.10.2013	195'589	88'431	68'433	50'264	0	19'429	29'830	18'556	470'532	20'273	490'805
05.10.2013	26'065	8'455	25'351	50'439	0	1'978	11'422	2'474	126'184	6'004	132'188
06.10.2013	8'601	3'591	47	1'470	0	2'024	11'076	0	26'809	3'732	30'541
07.10.2013	57'928	23'488	6'936	7'494	930	7'534	47'290	5'231	156'831	2'175	159'006
08.10.2013	36'452	47'388	6'715	4'392	770	11'514	13'966	7'085	128'282	528	128'810
09.10.2013	123'580	38'998	8'444	14'862	0	956	17'629	1'190	205'659	3'847	209'506
10.10.2013	5'903	10'421	4'985	3'033	1'280	3'356	4'039	3'085	36'102	0	36'102
11.10.2013	9'581	3'421	1'083	17'301	0	0	3'578	453	35'417	1'488	36'905
12.10.2013	750	1'670	0	0	0	1'460	1'869	778	6'527	2'126	8'653
13.10.2013	612	5'504	2'732	2'450	0	800	0	0	12'098	1'300	13'398
14.10.2013	25'511	20'846	2'157	1'539	0	0	1'263	0	51'316	0	51'316
15.10.2013	15'585	15'407	7'173	1'604	0	2'963	944	0	43'676	0	43'676
16.10.2013	31'680	0	1'441	0	0	0	0	0	33'121	0	33'121
17.10.2013	10'960	0	0	775	0	0	1'103	0	12'838	0	12'838
18.10.2013	11'188	2'817	334	910	0	0	150	0	15'399	0	15'399
19.10.2013	20'509	3'850	986	0	0	0	0	0	25'345	0	25'345
20.10.2013	0	24'746	0	250	0	0	0	0	24'996	0	24'996
21.10.2013	3'050	1'831	0	1'821	0	0	0	0	6'702	0	6'702
22.10.2013	5'694	2'950	0	0	0	0	0	0	8'644	0	8'644
24.10.2013	7'822	0	2'735	488	0	0	0	0	11'045	0	11'045
25.10.2013	2'420	26'999	0	0	0	0	0	0	29'419	0	29'419
26.10.2013	0	120	0	0	0	0	0	0	120	0	120
27.10.2013	0	834	0	0	0	0	0	2'750	3'584	0	3'584
28.10.2013	2'700	1'299	13'025	12'600	0	1'816	3'396	5'535	40'371	0	40'371
30.10.2013	1'040	0	0	2'371	0	0	0	0	3'411	0	3'411
31.10.2013	0	1'710	0	0	0	200	0	0	1'910	0	1'910
01.11.2013	0	2'000	0	0	0	0	0	0	2'000	0	2'000
04.11.2013	0	0	0	0	0	0	979	2'190	3'169	0	3'169
05.11.2013	0	0	0	0	0	0	2'672	0	2'672	0	2'672
Totali	2'762'401	725'170	1'099'139	1'041'338	26'819	247'177	261'618	159'273	6'322'935	146'928	6'469'863

3.3 Uve americane

Il prezzo delle uve americane pagato per la produzione di vino è rimasto a fr. 160.-/q e i relativi quantitativi tassati figurano nelle differenti tabelle. Nel 2013 solo circa il 14 % delle uve americane rosse tassate è stato destinato ai vini IGT, il 55 % ai vini da tavola, il 30 % ad altra destinazione (distillazione, per succo d'uva, marmellate, ...) più un 1 % per uso personale. A questi quantitativi andrebbero aggiunte le uve prive di certificato e destinate direttamente alla distillazione; dati non più ripresi nelle tabelle del rapporto.

4 RISULTATI QUALITATIVI

Nelle pagine che seguono riportiamo nell'ordine le tabelle relative alla qualità delle uve tassate per la vendemmia 2013 e i confronti con le annate precedenti, senza commento:

<u>Capitolo N.</u>	<u>Grafico N.</u> <u>Tabella N.</u>	<u>Pagina N.</u>
4.1 Gradazioni		
Gradazioni medie per distretto, varietà e cat.	T. 4.1.1 - 4	48 - 51
4.2 Evoluzione delle medie del Merlot		
Evoluzione delle gradazioni medie durante le consegne, per distretto (dati in Brix)	T. 4.2.1	52
5 CONFRONTO ANNATE PRECEDENTI		53
Quantitativi controllati nel Cantone negli ultimi anni	T. 5.1.1 - 2	53 - 54
Gradazioni medie per distretto dal 1944	T. 5.2.1	55

Tabella N. 4.1.1 Gradazioni medie per distretto, varietà e categoria

Varietà	Categoria	Mendri- sio	Lugano	Sotto Ceneri	Bellin- zona	Locarno	Valle Maggia	Riviera	Blenio	Leven- tina	Sopra Ceneri	Ticino	Mesol- cina	Generale Ti + Me
Bianche di Ia														
CHARDONNAY	Media di Ia (pot. DOC)	21.7	21.1	21.5	20.9	20.9	19.1	21.1	21.3	21.7	21.0	21.3	21.2	21.3
CHARDONNAY	Media di tutte le consegne	21.7	21.1	21.5	20.9	20.9	19.1	21.1	21.3	21.7	21.0	21.3	21.2	21.3
CHASSELAS	Media di Ia (pot. DOC)	18.0	19.3	18.2	19.4	18.1	0.0	0.0	18.9	0.0	18.6	18.2	0.0	18.2
CHASSELAS	Media di tutte le consegne	18.1	19.3	18.2	19.4	18.1	0.0	0.0	18.9	0.0	18.6	18.2	0.0	18.2
DORAL	Media di Ia (pot. DOC)	21.0	19.6	20.9	20.8	18.5	17.6	0.0	22.0	0.0	20.0	20.3	0.0	20.3
DORAL	Media di tutte le consegne	21.0	19.6	20.9	20.8	18.5	17.6	0.0	22.0	0.0	20.0	20.3	0.0	20.3
KERNER	Media di Ia (pot. DOC)	21.0	21.1	21.0	0.0	21.8	0.0	0.0	0.0	0.0	21.8	21.2	0.0	21.2
KERNER	Media di tutte le consegne	21.0	21.1	21.0	0.0	21.8	0.0	0.0	0.0	0.0	21.8	21.2	0.0	21.2
MÜLLER THURGAU / RIESLING X SYLVANER	Media di Ia (pot. DOC)	21.1	19.9	20.5	0.0	0.0	0.0	0.0	21.8	0.0	21.8	20.9	0.0	20.9
MÜLLER THURGAU / RIESLING X SYLVANER	Media di tutte le consegne	21.1	19.9	20.5	0.0	0.0	0.0	0.0	21.8	0.0	21.8	20.9	0.0	20.9
PINOT BIANCO	Media di Ia (pot. DOC)	20.7	21.0	20.7	0.0	23.4	0.0	0.0	19.0	0.0	21.0	20.7	0.0	20.7
PINOT BIANCO	Media di tutte le consegne	20.7	21.0	20.7	0.0	23.4	0.0	0.0	19.0	0.0	21.0	20.7	0.0	20.7
PINOT GRIGIO	Media di Ia (pot. DOC)	23.0	21.8	22.8	23.2	22.0	0.0	21.0	0.0	0.0	21.9	22.7	23.4	22.8
PINOT GRIGIO	Media di tutte le consegne	23.0	21.8	22.8	23.2	22.0	0.0	21.0	0.0	0.0	21.9	22.7	23.4	22.8
SAUVIGNON BIANCO	Media di Ia (pot. DOC)	21.2	20.6	21.1	21.0	21.2	17.8	22.2	0.0	0.0	21.1	21.1	0.0	21.1
SAUVIGNON BIANCO	Media di tutte le consegne	21.2	20.6	21.1	21.0	21.2	17.8	22.2	0.0	0.0	21.1	21.1	0.0	21.1
SEMILLON	Media di Ia (pot. DOC)	20.3	19.2	20.1	19.9	20.4	0.0	0.0	0.0	0.0	20.1	20.1	0.0	20.1
SEMILLON	Media di tutte le consegne	20.4	19.2	20.3	19.9	20.4	0.0	0.0	0.0	0.0	20.1	20.3	0.0	20.3
VIOGNIER	Media di Ia (pot. DOC)	21.4	21.3	21.4	0.0	0.0	0.0	0.0	21.0	21.5	21.4	21.4	0.0	21.4
VIOGNIER	Media di tutte le consegne	21.4	21.3	21.4	0.0	0.0	0.0	0.0	21.0	21.5	21.4	21.4	0.0	21.4

Tabella N. 4.1.2 Gradazioni medie per distretto, varietà e categoria

Varietà	Categoria	Mendri- sio	Lugano	Sotto Ceneri	Bellin- zona	Locarno	Valle Maggia	Riviera	Blenio	Leven- tina	Sopra Ceneri	Ticino	Mesol- cina	Generale Ti + Me
Bianche di IIA														
ARNEIS	Media IGT - Nostrano	21.6	0.0	21.6	0.0	0.0	0.0	0.0	20.8	0.0	20.8	21.0	0.0	21.0
ARVINE	Media IGT - Nostrano	18.4	0.0	18.4	0.0	0.0	0.0	0.0	0.0	0.0	0.0	18.4	0.0	18.4
BIANCHE EUROPEE NON DEFINITE IIA	Media IGT - Nostrano	20.6	19.4	19.6	21.8	0.0	0.0	0.0	0.0	0.0	21.8	19.8	21.0	20.3
BIANCHE IBRIDI / PD (AMERICANE)	Media IGT - Normale	19.4	21.6	21.2	0.0	18.7	0.0	0.0	20.2	0.0	19.7	20.5	0.0	20.5
BRONNER	Media IGT - Normale	22.6	21.8	21.9	0.0	0.0	0.0	0.0	0.0	0.0	0.0	21.9	22.2	21.9
CHARMONT	Media IGT - Nostrano	20.9	0.0	20.9	0.0	0.0	0.0	0.0	0.0	0.0	0.0	20.9	0.0	20.9
COMPLETER	Media IGT - Nostrano	0.0	21.9	21.9	0.0	23.0	0.0	0.0	0.0	0.0	23.0	22.5	0.0	22.5
ERMITAGE	Media IGT - Nostrano	18.8	0.0	18.8	0.0	0.0	0.0	0.0	0.0	0.0	0.0	18.8	0.0	18.8
FREISAMER	Media IGT - Nostrano	0.0	0.0	0.0	0.0	0.0	0.0	0.0	0.0	0.0	0.0	0.0	21.8	21.8
FRIULANO	Media IGT - Nostrano	0.0	20.6	20.6	0.0	0.0	0.0	0.0	0.0	0.0	0.0	20.6	0.0	20.6
GEWÜRZTRAMINER	Media IGT - Nostrano	22.1	21.6	22.0	0.0	0.0	0.0	0.0	0.0	0.0	0.0	22.0	21.8	22.0
JOHANNITER	Media IGT - Nostrano	23.1	21.3	21.8	20.2	18.5	16.8	21.8	0.0	0.0	19.3	21.2	0.0	21.2
LILIORILA	Media IGT - Normale	0.0	22.2	22.2	0.0	0.0	0.0	0.0	0.0	0.0	0.0	22.2	0.0	22.2
MOSCATO BIANCO	Media IGT - Nostrano	20.7	0.0	20.7	0.0	18.2	0.0	0.0	0.0	0.0	18.2	18.9	0.0	18.9
MOSCATO BRISTALER	Media IGT - Normale	0.0	0.0	0.0	0.0	18.0	0.0	0.0	0.0	0.0	18.0	18.0	0.0	18.0
RIESLING.	Media IGT - Nostrano	0.0	0.0	0.0	0.0	0.0	0.0	0.0	0.0	0.0	0.0	0.0	21.8	21.8
ROUSSANNE	Media IGT - Nostrano	17.2	0.0	17.2	0.0	0.0	0.0	0.0	0.0	0.0	0.0	17.2	0.0	17.2
SAUVIGNON GRIS	Media IGT - Nostrano	0.0	22.2	22.2	0.0	0.0	0.0	0.0	0.0	0.0	0.0	22.2	0.0	22.2
SCHEUREBE	Media IGT - Normale	17.0	0.0	17.0	0.0	0.0	0.0	0.0	0.0	0.0	0.0	17.0	0.0	17.0
SEYVAL BIANCO	Media IGT - Normale	0.0	20.8	20.8	0.0	18.6	0.0	0.0	20.0	0.0	18.8	20.3	0.0	20.3
SOLARIS	Media IGT - Normale	27.1	24.7	25.5	24.4	25.0	0.0	0.0	0.0	0.0	24.6	25.3	22.6	25.1
SOUVIGNER GRIGIO	Media IGT - Normale	23.0	0.0	23.0	0.0	0.0	0.0	0.0	0.0	0.0	0.0	23.0	0.0	23.0
VB 32 - 07	Media IGT - Normale	0.0	21.4	21.4	22.4	20.2	0.0	0.0	0.0	0.0	22.3	22.1	0.0	22.1
VB CAL 6 - 04	Media IGT - Normale	0.0	0.0	0.0	22.4	0.0	0.0	0.0	0.0	0.0	22.4	22.4	0.0	22.4

Tabella N. 4.1.3 Gradazioni medie per distretto, varietà e categoria

Varietà	Categoria	Mendri- sio	Lugano	Sotto Ceneri	Bellin- zona	Locarno	Valle Maggia	Riviera	Blenio	Leven- tina	Sopra Ceneri	Ticino	Mesol- cina	Generale Ti + Me
Rosse di Ia														
BONDOLA	Media di Ia (pot. DOC)	18.4	19.4	18.5	20.1	20.2	18.2	19.2	19.1	19.4	20.0	19.9	21.0	19.9
BONDOLA	Media di tutte le consegne	18.4	19.4	18.5	20.1	20.2	18.2	19.2	19.1	19.4	19.9	19.9	21.0	19.9
CABERNET FRANC	Media di Ia (pot. DOC)	21.6	21.3	21.5	21.5	22.4	21.6	20.4	21.6	21.6	21.7	21.6	21.2	21.6
CABERNET FRANC	Media di tutte le consegne	21.6	21.3	21.5	21.5	22.4	21.6	20.4	21.6	21.6	21.7	21.6	21.2	21.6
CABERNET SAUVIGNON	Media di Ia (pot. DOC)	20.8	20.5	20.8	21.0	21.1	0.0	21.5	0.0	0.0	21.1	20.8	21.4	20.8
CABERNET SAUVIGNON	Media di tutte le consegne	20.9	20.5	20.8	21.0	21.1	0.0	21.5	0.0	0.0	21.0	20.8	21.4	20.9
CARMINOIR	Media di Ia (pot. DOC)	21.6	21.0	21.5	21.7	22.0	0.0	21.6	0.0	0.0	21.7	21.6	0.0	21.6
CARMINOIR	Media di tutte le consegne	21.6	21.0	21.5	21.7	22.0	0.0	21.6	0.0	0.0	21.7	21.6	0.0	21.6
DIOLINOIR	Media di Ia (pot. DOC)	21.4	22.2	21.8	22.9	22.6	0.0	0.0	0.0	0.0	22.8	22.4	0.0	22.4
DIOLINOIR	Media di tutte le consegne	21.3	22.2	21.6	22.9	22.6	0.0	0.0	0.0	0.0	22.8	22.2	0.0	22.2
GAMARET	Media di Ia (pot. DOC)	21.5	21.2	21.5	21.3	21.3	0.0	22.0	20.5	21.2	21.2	21.3	22.2	21.3
GAMARET	Media di tutte le consegne	21.5	21.2	21.5	21.1	21.3	0.0	22.0	20.5	21.2	21.2	21.3	22.2	21.3
GARANOIR	Media di Ia (pot. DOC)	20.6	21.4	20.6	21.0	0.0	0.0	0.0	20.8	0.0	20.8	20.6	0.0	20.6
GARANOIR	Media di tutte le consegne	20.6	20.1	20.5	21.0	21.6	0.0	0.0	20.8	0.0	21.4	20.7	0.0	20.7
MERLOT	Media di Ia (pot. DOC)	21.6	21.4	21.5	21.5	21.6	20.0	21.9	21.1	21.7	21.6	21.6	21.5	21.6
MERLOT	Media di tutte le consegne	21.6	21.4	21.6	21.5	21.6	20.0	21.9	21.1	21.7	21.6	21.6	21.5	21.6
PINOT NERO	Media di Ia (pot. DOC)	21.5	21.4	21.5	21.5	19.6	0.0	21.9	20.9	21.4	20.9	21.2	22.5	21.2
PINOT NERO	Media di tutte le consegne	21.5	21.4	21.5	20.9	19.6	0.0	21.9	20.9	21.4	20.8	21.1	22.5	21.1
SYRAH	Media di Ia (pot. DOC)	20.4	19.4	20.3	0.0	19.9	0.0	0.0	0.0	20.8	19.9	20.3	21.2	20.3
SYRAH	Media di tutte le consegne	20.4	19.4	20.3	0.0	19.9	0.0	0.0	0.0	20.8	19.9	20.3	21.2	20.3

Tabella N. 4.1.4 Gradazioni medie per distretto, varietà e categoria

Varietà	Categoria	Mendri- sio	Lugano	Sotto Ceneri	Bellin- zona	Locarno	Valle Maggia	Riviera	Blenio	Leven- tina	Sopra Ceneri	Ticino	Mesol- cina	Generale Ti + Me
Rosse di IIA														
ALICANTE BOUSCHET	Media IGT - Nostrano	20.0	0.0	20.0	0.0	0.0	0.0	0.0	0.0	0.0	0.0	20.0	0.0	20.0
ANCELLOTTA	Media IGT - Nostrano	18.8	22.8	19.5	0.0	0.0	0.0	22.0	0.0	0.0	22.0	19.9	0.0	19.9
ARINARNOA	Media IGT - Nostrano	20.4	23.7	21.7	22.6	22.2	0.0	0.0	20.6	0.0	22.0	21.8	0.0	21.8
BARBERA	Media IGT - Nostrano	23.6	21.4	23.5	0.0	0.0	0.0	0.0	0.0	0.0	0.0	23.5	0.0	23.5
CABERNET CORTIS	Media IGT - Normale	0.0	0.0	0.0	0.0	0.0	0.0	0.0	0.0	0.0	0.0	0.0	23.8	23.8
CABERNET JURA	Media IGT - Normale	22.8	21.8	22.5	20.0	19.6	20.4	0.0	0.0	0.0	20.0	20.6	0.0	20.6
CALADOC	Media IGT - Nostrano	23.0	23.0	23.0	0.0	0.0	0.0	0.0	0.0	0.0	0.0	23.0	0.0	23.0
CARMENERE	Media IGT - Nostrano	21.1	0.0	21.1	0.0	0.0	0.0	0.0	0.0	0.0	0.0	21.1	0.0	21.1
CHAMBOURCIN	Media IGT - Normale	22.0	19.8	20.5	0.0	20.4	18.8	0.0	0.0	0.0	19.8	20.4	0.0	20.4
CHANCELLOR	Media IGT - Normale	0.0	0.0	0.0	0.0	18.2	0.0	0.0	0.0	0.0	18.2	18.2	0.0	18.2
CLINTON	Media IGT - Normale	0.0	21.6	21.6	0.0	0.0	18.6	0.0	0.0	0.0	18.6	21.1	0.0	21.1
CORVINA	Media IGT - Nostrano	0.0	18.4	18.4	0.0	0.0	0.0	0.0	0.0	0.0	0.0	18.4	0.0	18.4
DE CHAUNAC (SEIBEL 9549)	Media IGT - Normale	0.0	0.0	0.0	0.0	18.4	0.0	0.0	0.0	0.0	18.4	18.4	0.0	18.4
DIVICO (IRAC 2091 - GAMARET X BRON-	Media IGT - Normale	0.0	21.6	21.6	0.0	0.0	0.0	0.0	0.0	0.0	0.0	21.6	0.0	21.6
EGIODOLA	Media IGT - Nostrano	21.2	0.0	21.2	0.0	0.0	0.0	0.0	0.0	0.0	0.0	21.2	0.0	21.2
FREISA	Media IGT - Nostrano	21.0	0.0	21.0	0.0	20.2	0.0	0.0	0.0	0.0	20.2	20.8	0.0	20.8
GALOTTA	Media IGT - Nostrano	23.6	0.0	23.6	22.4	22.8	0.0	0.0	0.0	0.0	22.6	22.8	21.6	22.7
ISABELLA	Media IGT - Normale	19.7	18.2	18.3	18.5	19.9	0.0	0.0	20.0	0.0	19.6	18.5	0.0	18.5
KATAWBA	Media IGT - Normale	0.0	18.4	18.4	0.0	16.3	0.0	0.0	0.0	0.0	16.3	16.6	0.0	16.6
LEON MILLOT	Media IGT - Normale	0.0	23.0	23.0	0.0	19.4	0.0	0.0	0.0	0.0	19.4	20.8	0.0	20.8
MADERA	Media IGT - Normale	0.0	21.6	21.6	0.0	0.0	0.0	0.0	0.0	0.0	0.0	21.6	0.0	21.6
MALBEC	Media IGT - Nostrano	21.1	0.0	21.1	0.0	0.0	0.0	0.0	0.0	0.0	0.0	21.1	21.2	21.1
MARECHAL FOCH	Media IGT - Normale	24.0	23.4	23.5	0.0	20.4	0.0	0.0	23.6	0.0	21.2	22.7	0.0	22.7
MARSELAN	Media IGT - Nostrano	21.7	23.0	22.0	23.8	0.0	0.0	0.0	0.0	19.8	22.6	22.3	0.0	22.3
MOSCATO BLU O MOSCATO GARNIER	Media IGT - Normale	0.0	0.0	0.0	0.0	16.6	0.0	0.0	0.0	0.0	16.6	16.6	0.0	16.6
MOURVEDRE	Media IGT - Nostrano	20.0	0.0	20.0	0.0	0.0	0.0	0.0	0.0	0.0	0.0	20.0	0.0	20.0
MRAC 1087 (GAMARET X MERLOT)	Media IGT - Nostrano	26.2	0.0	26.2	0.0	0.0	0.0	0.0	0.0	23.0	23.0	25.7	0.0	25.7
MRAC 1099 (GAMARET X MERLOT)	Media IGT - Nostrano	25.8	0.0	25.8	0.0	0.0	0.0	0.0	0.0	23.0	23.0	25.0	0.0	25.0
MRAC 1817 GAMARET X NEBBIOLO	Media IGT - Nostrano	23.5	0.0	23.5	0.0	0.0	0.0	0.0	0.0	0.0	0.0	23.5	0.0	23.5
NEBBIOLO	Media IGT - Nostrano	23.2	19.6	23.1	19.4	0.0	0.0	0.0	0.0	0.0	19.4	23.0	0.0	23.0
PETIT VERDOT	Media IGT - Nostrano	21.9	21.6	21.9	20.8	20.1	0.0	0.0	0.0	0.0	20.1	21.5	0.0	21.5
REGENT	Media IGT - Normale	22.0	21.6	21.8	21.6	19.6	0.0	0.0	0.0	0.0	20.5	21.4	0.0	21.4
ROSSE EUROPEE NON DEFINITE IIA	Media IGT - Nostrano	21.3	20.4	21.2	20.4	20.2	0.0	0.0	0.0	21.4	20.4	20.5	21.2	20.6
ROSSE IBRIDI / PD (AMERICANE)	Media IGT - Normale	19.3	19.0	19.1	17.3	18.1	18.5	18.3	18.4	0.0	17.9	18.2	21.5	18.2
SEIBEL	Media IGT - Normale	0.0	0.0	0.0	0.0	0.0	0.0	0.0	20.7	0.0	20.7	20.7	0.0	20.7
TANNAT	Media IGT - Nostrano	20.6	0.0	20.6	0.0	0.0	0.0	0.0	0.0	0.0	0.0	20.6	0.0	20.6
VB 91 - 26 - 04	Media IGT - Normale	0.0	0.0	0.0	21.0	0.0	0.0	0.0	0.0	0.0	21.0	21.0	0.0	21.0
VB 91 - 26 - 18	Media IGT - Normale	22.0	20.8	21.2	21.0	0.0	0.0	0.0	0.0	0.0	21.0	21.1	0.0	21.1
VB 91 - 26 - 25	Media IGT - Normale	0.0	21.2	21.2	23.1	0.0	0.0	0.0	0.0	0.0	23.1	21.8	21.2	21.7
VB 91 - 26 - 26	Media IGT - Normale	0.0	0.0	0.0	0.0	18.6	0.0	0.0	0.0	0.0	18.6	18.6	0.0	18.6
VB 91 - 26 - 29	Media IGT - Normale	0.0	21.0	21.0	0.0	0.0	0.0	0.0	0.0	0.0	0.0	21.0	0.0	21.0
VB CAL 1 - 15	Media IGT - Normale	0.0	0.0	0.0	22.4	0.0	0.0	0.0	0.0	0.0	22.4	22.4	0.0	22.4
VB CAL 1 - 22	Media IGT - Normale	0.0	0.0	0.0	22.4	0.0	0.0	0.0	0.0	0.0	22.4	22.4	0.0	22.4
VB CAL 1 - 28	Media IGT - Normale	0.0	0.0	0.0	22.4	0.0	0.0	0.0	0.0	0.0	22.4	22.4	0.0	22.4
VB CAL 1 - 31	Media IGT - Normale	0.0	0.0	0.0	17.6	0.0	0.0	0.0	0.0	0.0	17.6	17.6	0.0	17.6
VB JURA 25	Media IGT - Normale	0.0	21.0	21.0	0.0	0.0	0.0	0.0	0.0	0.0	0.0	21.0	0.0	21.0

Tabella N. 4.2.1 Evoluzione delle gradazioni medie durante le consegne per distretto (dati in Brix – uve Merlot)

Data consegne	Mendrisio	Lugano	Bellinzona	Locarno	Valle Maggia	Riviera	Blenio	Leventina	Ticino	Mesolcina	Generale TI + Me
28.08.2013	22.2	0.0	0.0	0.0	0.0	0.0	0.0	0.0	22.2	0.0	22.2
12.09.2013	0.0	0.0	0.0	18.8	0.0	0.0	0.0	0.0	18.8	0.0	18.8
13.09.2013	0.0	0.0	0.0	19.4	0.0	0.0	0.0	0.0	19.4	0.0	19.4
14.09.2013	0.0	0.0	19.2	0.0	0.0	0.0	0.0	0.0	19.2	0.0	19.2
16.09.2013	19.4	20.0	0.0	0.0	0.0	0.0	0.0	0.0	19.8	0.0	19.8
17.09.2013	19.3	19.5	0.0	0.0	0.0	0.0	0.0	0.0	19.3	0.0	19.3
18.09.2013	19.1	0.0	20.6	0.0	0.0	0.0	0.0	0.0	19.2	0.0	19.2
19.09.2013	19.7	0.0	21.5	22.1	0.0	0.0	0.0	0.0	20.7	0.0	20.7
20.09.2013	20.8	20.0	22.1	21.3	0.0	0.0	0.0	0.0	21.1	0.0	21.1
21.09.2013	21.3	21.6	21.7	22.0	0.0	0.0	0.0	0.0	21.4	0.0	21.4
22.09.2013	21.7	0.0	0.0	20.6	0.0	0.0	0.0	0.0	21.3	0.0	21.3
23.09.2013	20.9	21.1	21.1	21.2	0.0	0.0	20.6	0.0	20.9	0.0	20.9
24.09.2013	22.0	20.9	21.2	20.4	0.0	0.0	0.0	0.0	21.5	0.0	21.5
25.09.2013	21.8	21.7	21.4	21.7	0.0	22.4	19.0	0.0	21.7	21.8	21.7
26.09.2013	22.1	21.6	21.6	21.7	0.0	22.2	21.1	22.0	21.9	22.1	21.9
27.09.2013	21.8	21.8	21.7	21.7	19.9	22.0	22.4	22.2	21.8	21.3	21.8
28.09.2013	21.6	21.5	21.7	21.9	20.8	22.0	20.9	22.0	21.7	21.1	21.7
29.09.2013	21.4	22.8	22.1	20.9	0.0	0.0	0.0	0.0	21.7	21.6	21.7
30.09.2013	22.0	21.7	22.2	21.6	0.0	0.0	20.0	0.0	21.9	22.4	21.9
01.10.2013	21.6	21.1	21.8	21.6	20.7	22.0	21.0	21.6	21.6	21.6	21.6
02.10.2013	21.2	21.0	21.3	21.4	18.8	21.7	21.3	21.6	21.3	21.7	21.3
03.10.2013	21.2	20.9	21.4	21.3	20.0	21.6	21.5	21.6	21.2	21.6	21.3
04.10.2013	21.5	21.2	21.4	21.5	0.0	21.8	21.3	21.8	21.4	21.5	21.4
05.10.2013	21.7	21.3	21.6	21.8	0.0	21.9	20.8	21.8	21.6	21.0	21.6
06.10.2013	21.4	22.3	22.6	21.7	0.0	21.4	21.0	0.0	21.4	20.9	21.3
07.10.2013	22.0	21.1	21.3	20.8	20.0	21.9	21.1	21.3	21.5	21.5	21.5
08.10.2013	22.2	21.3	21.6	21.4	21.0	22.3	20.9	21.5	21.6	22.1	21.6
09.10.2013	22.1	21.2	21.6	21.7	0.0	21.4	20.8	21.9	21.8	20.4	21.8
10.10.2013	22.0	21.6	21.0	21.9	21.9	22.2	20.3	21.1	21.5	0.0	21.5
11.10.2013	21.4	20.9	21.7	21.4	0.0	0.0	19.6	21.8	21.2	23.1	21.3
12.10.2013	22.6	20.8	0.0	0.0	0.0	22.8	21.9	22.8	22.0	18.8	21.2
13.10.2013	22.2	21.2	22.7	22.6	0.0	22.6	0.0	0.0	22.0	20.8	21.9
14.10.2013	22.2	22.0	22.8	21.3	0.0	0.0	20.0	0.0	22.1	0.0	22.1
15.10.2013	22.3	22.1	21.5	22.0	0.0	21.6	21.6	0.0	22.0	0.0	22.0
16.10.2013	22.4	0.0	21.6	0.0	0.0	0.0	0.0	0.0	22.3	0.0	22.3
17.10.2013	23.7	0.0	0.0	22.2	0.0	0.0	22.4	0.0	23.5	0.0	23.5
18.10.2013	21.6	22.8	20.6	22.8	0.0	0.0	21.4	0.0	21.9	0.0	21.9
19.10.2013	22.4	21.5	23.1	0.0	0.0	0.0	0.0	0.0	22.3	0.0	22.3
20.10.2013	0.0	22.4	0.0	21.7	0.0	0.0	0.0	0.0	22.4	0.0	22.4
21.10.2013	24.8	20.6	0.0	22.5	0.0	0.0	0.0	0.0	23.0	0.0	23.0
22.10.2013	21.9	21.5	0.0	0.0	0.0	0.0	0.0	0.0	21.8	0.0	21.8
24.10.2013	20.9	0.0	22.6	23.2	0.0	0.0	0.0	0.0	21.5	0.0	21.5
25.10.2013	21.8	21.7	0.0	0.0	0.0	0.0	0.0	0.0	21.7	0.0	21.7
26.10.2013	0.0	18.4	0.0	0.0	0.0	0.0	0.0	0.0	18.4	0.0	18.4
27.10.2013	0.0	24.6	0.0	0.0	0.0	0.0	0.0	22.3	22.8	0.0	22.8
28.10.2013	24.2	21.4	22.4	23.2	0.0	21.0	21.0	21.0	22.4	0.0	22.4
30.10.2013	23.4	0.0	0.0	23.0	0.0	0.0	0.0	0.0	23.1	0.0	23.1
31.10.2013	0.0	21.0	0.0	0.0	0.0	22.4	0.0	0.0	21.1	0.0	21.1
01.11.2013	0.0	20.7	0.0	0.0	0.0	0.0	0.0	0.0	20.7	0.0	20.7
04.11.2013	0.0	0.0	0.0	0.0	0.0	0.0	20.0	22.0	21.4	0.0	21.4
05.11.2013	0.0	0.0	0.0	0.0	0.0	0.0	20.4	0.0	20.4	0.0	20.4

Tabella N. 5.1.1 Quantitativi controllati nel Cantone negli ultimi anni

	Solo TI Dati	Prima categoria (DOC)				Seconda categoria (IGT)			Terza categoria (VdT)				Uve declassate				Totale
		Merlot (+ Pinot N. fino al '92)	Merlot da litro	Altre Rosse	Altre Bianche	Merlot	*Rosse	Bianche	Merlot	Rosse	Bianche	*Ameri- cane	Merlot	Rosse	Bianche	*Ameri- cane	
2013	Quantità % Quantità kg Brix Prezzo Fr./q Valore in Fr. Gradaz. min	83.9 6'227'006		5.2 386'691	6.6 486'806	1.3 95'929	1.9 144'159	0.5 37'029	0.0 0	0.5 35'432	0.1 6'898	0.0 0	0.0 0	0.0 0	0.0 0	*	100 7'419'950
		420.44 26'180'787		412.17 1'593'830	412.03 2'005'790	200.-- 191'858	200.-- 288'318	200.-- 74'058	50.-- 0	50.-- 17'716	50.-- 3'449	160.-- 0				160.--	30'355'806
		17.6 17.6/18.0		17.6/18.0	15.8/16.0	15.2	15.2	14.4	14.4	14.4	13.6	13.6/14.4					
2012	Quantità % Quantità kg Brix Prezzo Fr./q Valore in Fr. Gradaz. min	86.1 5'944'103		4.6 320'760	5.8 399'517	1.1 78'526	1.7 116'702	0.3 22'217	0.0 0	0.2 15'890	0.1 4'089	0.0 0	0.0 0	0.0 0	0.0 0	*	100 6'901'804
		420.17 24'975'551		417.47 1'339'077	418.63 1'672'483	200.-- 157'052	200.-- 233'404	200.-- 44'434	50.-- 0	50.-- 7'945	50.-- 2'045	160.-- 0				160.--	28'431'990
		17.6 17.6/18.0		17.6/18.0	15.8/16.0	15.2	15.2	14.4	14.4	14.4	13.6	13.6/14.4					
2011	Quantità % Quantità kg Brix Prezzo Fr./q Valore in Fr. Gradaz. min	83.9 5'658'138		5.0 333'363	7.4 495'463	0.9 63'529	2.0 133'078	0.4 29'732	0.0 0	0.3 22'415	0.1 5'583	0.0 0	0.0 0	0.0 0	0.0 0	*	100 27'168'512
		21.26 413.79		386.89 1'289'743	413.35 2'048'020	200.-- 127'058	170.-- 226'233	170.-- 50'544	50.-- 0	50.-- 11'208	50.-- 2'792	160.-- 0				160.--	
		17.6 17.6/18.0		17.6/18.0	15.8/16.0	15.2	15.2	14.4	14.4	14.4	13.6	13.6/14.4					
2010	Quantità % Quantità kg Brix Prezzo Fr./q Valore in Fr. Gradaz. min	83.8 5'584'756		5.7 379'148	6.6 440'249	0.7 46'940	2.1 138'892	0.4 26'967	0.0 196	0.6 38'610	0.1 6'707	0.0 0	0.0 0	0.0 0	0.0 0	*	100 6'662'465
		21.25 408.72		420.53 1'594'439	385.81 1'698'509	200.-- 93'880	170.-- 236'116	170.-- 45'844	50.-- 98	50.-- 19'305	50.-- 3'354	160.-- 0				160.--	26'517'465
		17.6 17.6/18.0		17.6/18.0	15.8/16.0	15.2	15.2	14.4	14.4	14.4	13.6	13.6/14.4					
2009	Quantità % Quantità kg Brix Prezzo Fr./q Valore in Fr. Gradaz. min	83.8 6'188'766		5.6 414'598	6.0 446'057	1.3 93'443	2.0 146'660	0.5 35'971	0.0 250	0.7 48'674	0.1 7'223	0.0 0	0.0 0	0.0 0	0.0 0	*	100 7'381'642
		20.95 406.81		416.43 1'726'492	389.12 1'735'710	170.-- 158'853	170.-- 249'322	170.-- 61'151	50.-- 125	50.-- 24'337	50.-- 3'612	160.-- 0				160.--	29'136'015
		17.0 17.0/18.0		17.0/18.0	15.8/16.0	15.2	15.2	14.4	14.4	14.4	13.6	13.6/14.4					
2008	Quantità % Quantità kg Brix Prezzo Fr./q Valore in Fr. Gradaz. min	84.7 4'493'768		5.2 275'600	7.0 370'719	0.8 43'472	1.6 82'649	0.3 17'669	0.0 0	0.2 11'999	0.2 8'218	0.0 0	0.0 0	0.0 0	0.0 0	*	100 5'304'094
		20.24 401.86		408.54 1'125'940	397.67 1'474'246	170.-- 73'902	170.-- 140'503	170.-- 30'037	50.-- 0	50.-- 6'000	50.-- 4'109	160.-- 0				160.--	20'913'380
		17.0 17.0/18.0		17.0/18.0	14.8/16.0	15.2	15.2	14.4	14.4	14.4	13.6	13.6/14.4					
2007	Quantità % Quantità kg Brix Prezzo Fr./q Valore in Fr. Gradaz. min	83.7 5'352'526		4.7 302'922	5.8 371'959	1.3 82'833	2.8 179'942	0.6 39'900	0.0 0	0.1 3'556	0.0 1'250	0.0 0	0.0 0	0.0 0	0.0 0	1.0 63'174	100 6'398'062
		21.67 437.07		427.17 1'293'981	388.01 1'443'246	170.-- 140'816	170.-- 305'901	170.-- 67'830	50.-- 0	50.-- 1'778	50.-- 625	160.-- 0				160.--	26'749'655
		17.0 17.0/18.0		17.0/18.0	14.8/16.0	15.2	15.2	14.4	14.4	14.4	13.6	13.6/14.4					

*Dal 2004, tutte le uve sono almeno di IIa (IGT), comprese le "americane" tassate; questi quantitativi sono quindi indicati con le uve bianche o rosse di IIa. Per le americane non tassate per la distillazione vedi "Uve declassate" non più rilevate dal 2008

Tabella N. 5.1.2 Quantitativi controllati nel Cantone negli ultimi anni

	Solo TI Dati	Prima categoria (DOC)				Seconda categoria (IGT)			Terza categoria (VdT)				Uve declassate				Totale
		Merlot (+ Pinot N. fino al '92)	Merlot da litro	Altre Rosse	Altre Bianche	Merlot	*Rosse	Bianche	Merlot	Rosse	Bianche	*Ameri- cane	Merlot	Rosse	Bianche	*Ameri- cane	
2006	Quantità % Quantità kg Brix Prezzo Fr./q Valore in Fr. Gradaz. min	82.9 6'078'447 21.45 340.77 20'713'814 17.0		4.5 327'968 417.22 1'368'337 17.0/18.0	5.5 405'621 383.65 1'556'154 14.8/16.0	2.1 155'268 21.0 100.-- 155'268	3.2 236'802 170.-- 170.-- 402'563	0.6 42'521 170.-- 170.-- 72'286	0.0 1'804 50.-- 50.-- 902	0.1 4'106 50.-- 50.-- 2'053	0.0 1'398 50.-- 50.-- 699	0.0 0 160.-- 0 13.6/14.4	0.0 0 0 0 14.4	0.0 0 0 0 13.6	0.0 0 160.-- 126'798	1.1 79'249 160.-- 126'798	100 7'333'184 24'398'875
2005	Quantità % Quantità kg Brix Prezzo Fr./q Valore in Fr. Gradaz. min	84.0 5'727'967 21.04 386.95 22'164'165 17.0		4.3 292'544 413.01 1'208'234 17.0/18.0	5.9 399'935 392.45 1'569'547 14.8/16.0	0.8 55'940 21.0 100.-- 55'940	3.4 229'484 170.-- 170.-- 390'123	0.6 39'735 170.-- 170.-- 67'550	0.0 1'633 50.-- 50.-- 817	0.1 10'156 50.-- 50.-- 5'078	0.0 1'939 50.-- 50.-- 970	0.0 0 160.-- 0 13.6/14.4	0.0 0 0 0 14.4	0.0 0 0 0 13.6	0.8 57'287 160.-- 91'659	100 6'816'620 25'554'081	
2004	Quantità % Quantità kg Brix Prezzo Fr./q Valore in Fr. Gradaz. min	81.5 6'313'596 20.71 411.40 25'973'982 17.0		4.4 337'518 411.27 1'388'102 17.0/18.0	6.3 489'278 383.14 1'874'636 14.8/16.0	2.8 215'130 20.3 170.-- 365'721	3.6 277'366 170.-- 170.-- 471'522	0.5 41'219 170.-- 170.-- 70'072	0.0 0 50.-- 50.-- 0	0.0 0 50.-- 50.-- 0	0.0 0 50.-- 50.-- 0	0.0 0 160.-- 0 13.6/14.4	0.0 79 50.-- 40	0.0 211 50.-- 106	1.0 76'331 160.-- 122'130	100 7'750'728 30'266'310	
2003	Quantità % Quantità kg Brix Prezzo Fr./q Valore in Fr. Gradaz. min	87.2 5'366'912 22.31 440.89 23'662'307 17.0		3.8 233'003 422.65 984'788 17.0/18.0	5.4 329'737 377.47 1'244'656 14.8/16.0	0.4 24'725 22.5 170.-- 42'033	0.5 28'171 170.-- 170.-- 47'891	0.2 12'924 170.-- 170.-- 21'971	0.0 0 50.-- 50.-- 0	0.2 10'380 50.-- 50.-- 5'190	0.0 1'655 50.-- 50.-- 828	2.4 150'017 160.-- 240'027 13.6/14.4	0.0 0 0 0	0.0 0 0 0	0.0 0 160.-- 0	100 6'157'524 26'249'689	
2002	Quantità % Quantità kg Brix Prezzo Fr./q Valore in Fr. Gradaz. min	87.8 4'996'418 19.74 410.54 20'512'543 17.0		3.3 186'237 406.10 756'315 17.0/18.0	5.8 328'899 389.10 1'279'752 14.8/16.0	0.4 23'539 19.3 170.-- 40'016	0.4 25'036 170.-- 170.-- 42'561	0.1 7'634 170.-- 170.-- 12'978	0.0 0 50.-- 50.-- 0	0.0 2'371 50.-- 50.-- 1'186	0.0 0 50.-- 50.-- 0	2.1 117'987 160.-- 188'779 13.6/14.4	0.0 0 0 0	0.0 0 0 0	0.0 0 160.-- 0	100 5'688'121 22'834'130	
2001	Quantità % Quantità kg Brix Prezzo Fr./q Valore in Fr. Gradaz. min	86.1 5'905'246 20.02 415.45 24'533'576 17.0		2.9 200'649 401.88 806'363 17.0/18.0	5.5 376'383 384.60 1'447'586 14.8/16.0	1.0 68'579 19.6 170.-- 116'584	0.7 46'254 170.-- 170.-- 78'632	0.1 7'042 170.-- 170.-- 11'971	0.0 694 50.-- 50.-- 347	0.0 134 50.-- 50.-- 67	0.0 2'210 160.-- 399'158 13.6/14.4	3.6 249'474 160.-- 399'158 13.6/14.4	0.0 0 0 0	0.0 0 0 0	0.0 0 160.-- 0	100 6'856'665 27'395'389	
2000	Quantità % Quantità kg Brix Prezzo Fr./q Valore in Fr. Gradaz. min	87.2 5'571'595 20.27 421.54 23'486'487 17.0		2.8 182'051 405.70 738'576 17.0/18.0	5.0 320'921 382.29 1'226'833 14.8/16.0	0.9 55'942 19.9 170.-- 95'101	0.5 28'775 170.-- 170.-- 48'918	0.1 5'887 170.-- 170.-- 10'008	0.0 0 50.-- 50.-- 0	0.0 1'356 50.-- 50.-- 678	0.0 968 50.-- 50.-- 484	3.2 207'517 160.-- 332'027 13.6/14.4	0.0 0 0 0	0.0 0 0 0	0.2 14'799 160.-- 23'678	100 6'389'811 25'962'790	

*Dal 2004, tutte le uve sono almeno di IIa (IGT), comprese le "americane" tassate; questi quantitativi sono quindi indicati con le uve bianche o rosse di IIa. Per le americane non tassate per la distillazione vedi "Uve declassate" non più rilevate dal 2008

Tabella N. 5.2.1 Gradazioni medie per distretto dal 1944

Gradazioni medie per distretto dal 1944 - uve Merlot (+ Pinot Nero solo fino al 1992)									
gradi Oechsle fino al 1985, Brix dal 1986									
Anno	Mendrisio	Lugano	Locarno	Bellinzona	Riviera	Blenio	Leventina	V. Maggia	Cantone
1944	75.4	77.7	77.2	77.0	79.0	71.3	81.9		76.2
1945	83.7	86.6	87.7	91.6	85.0	90.2	88.8		84.5
1946	81.5	85.7	83.5	86.0			87.5		81.9
1947	93.2	91.2	91.6	91.9	96.7	93.3	99.0		92.9
1948	80.6	82.5	85.2	86.0	80.5	82.4	81.7		81.5
1949	85.4	88.4	90.6	92.2	87.4	89.3	86.3	90.0	87.4
1950	86.5	87.5	90.5	91.9	84.8	86.6	83.5		87.5
1951	77.0	79.3	84.6	84.6	80.0	78.7	79.6		79.3
1952	87.2	90.3	89.6	90.2	88.0	79.7	86.7		88.0
1953	75.5	79.3	83.6	81.8	77.7	74.9	73.4		78.5
1954	83.8	86.4	87.8	88.7	85.0	84.5	86.4		84.9
1955	83.6	85.8	88.3	89.0	87.2	87.6	84.3	89.0	86.0
1956	80.7	80.9	79.4	79.6	76.4	75.0	81.0	73.6	80.2
1957	84.3	84.3	90.5	90.5	84.2	87.0	87.0		85.8
1958	84.2	84.6	83.5	83.0	77.9	76.0	81.4		84.0
1959	85.3	86.7	89.7	90.7	92.4	87.9	87.9	84.1	87.0
1960	73.3	76.4	75.8	75.5	70.7	68.3	69.6	66.2	74.9
1961	88.8	87.4	88.1	88.8	86.8	85.6	85.6	79.8	88.3
1962	85.4	89.3	88.0	88.7	91.6	87.9	91.7	86.6	87.0
1963	76.0	78.0	80.2	80.7	77.3	78.2	79.4		77.7
1964	88.4	89.6	91.2	90.9	91.1	90.9	92.0		89.7
1965	69.3	72.9	75.7	77.3	73.9	70.5	72.8		71.9
1966	75.8	74.3	81.4	80.6	81.1	79.0	79.6		78.0
1967	80.0	79.8	81.6	82.4	80.0	77.1	77.2		80.6
1968	75.6	75.8	77.2	78.0	76.0	75.3	75.3		77.2
1969	79.1	80.2	85.4	84.9	82.4	80.0	82.1		81.0
1970	75.9	74.7	80.4	81.9	79.8	77.1	80.0		77.8
1971	86.7	84.7	87.7	88.8	88.6	88.8	88.9		87.4
1972	70.3	73.3	79.3	79.2	80.0	79.4	79.7		74.7
1973	71.5	72.7	79.2	80.4	76.4	76.5	77.1		75.7
1974	79.4	79.5	82.8	82.8	81.1	79.3	79.7		80.9
1975	76.4	79.9	78.5	79.9	73.2	70.8	71.1		77.2
1976	76.8	78.3	82.7	82.8	85.0	82.0	85.7	79.9	80.7
1977	67.3	69.0	72.6	71.8	70.8	70.3	70.6	71.8	70.3
1978	79.4	81.3	84.7	84.8	83.0	80.5	83.3	82.5	82.3
1979	75.1	73.7	79.8	81.2	80.4	78.8	81.1	76.2	78.3
1980	76.9	76.2	83.3	83.3	82.1	78.6	82.9	80.3	80.2
1981	71.4	71.0	74.3	75.5	75.9	73.4	75.4	72.0	73.6
1982	75.5	73.6	78.0	77.0	76.4	73.5	77.1	69.8	76.2
1983	82.1	83.1	84.4	85.9	85.0	87.6	86.0	83.8	84.0
1984	76.0	75.1	77.2	78.4	78.6	75.5	78.1	76.7	76.9
1985	81.3	79.6	77.8	77.9	76.9	82.5	78.4	76.8	79.5
1986	19.0	18.6	18.8	18.8	19.0	19.4	18.4	18.0	18.9
1987	17.8	17.8	18.8	19.0	18.6	17.8	18.4	17.8	18.2
1988	20.6	20.4	20.2	20.4	20.0	19.2	19.6	19.8	20.4
1989	19.0	19.6	20.2	20.6	21.0	20.8	20.2	21.0	19.8
1990	20.6	21.0	21.2	21.4	21.4	21.4	21.2	20.8	21.0
1991	20.0	20.0	20.9	20.7	20.9	20.0	20.0	19.8	20.4
1992	17.9	18.0	18.2	18.3	18.2	18.0	18.0	17.3	18.1
1993	18.7	18.6	18.8	19.0	18.0	17.5	17.4	17.3	18.7
1994	19.2	19.3	18.9	19.0	19.0	18.2	18.9	17.8	19.0
1995	19.9	19.9	19.6	20.0	20.3	19.6	20.0	18.4	19.8
1996	19.6	19.7	19.9	20.0	20.8	21.1	20.6	19.8	19.9
1997	20.3	20.5	20.0	20.0	20.4	21.1	20.4	19.7	20.2
1998	19.4	19.4	20.0	20.0	19.8	19.3	19.6	19.2	19.6
1999	19.3	19.0	18.8	18.6	18.2	18.1	18.0	18.4	18.9
2000	20.4	20.1	20.3	20.4	20.5	19.7	19.5	19.1	20.3
2001	20.2	19.5	20.1	20.0	20.3	19.4	19.5	19.4	20.0
2002	19.6	19.6	19.9	20.0	19.7	19.8	19.8	19.1	19.7
2003	22.4	22.3	22.0	22.3	22.6	22.6	22.3	21.4	22.3
2004	20.9	20.6	20.5	20.7	20.8	20.4	20.4	19.2	20.7
2005	20.9	20.9	21.1	21.1	21.7	21.4	21.2	20.0	21.0
2006	21.5	21.3	21.5	21.4	21.8	21.1	21.6	20.7	21.4
2007	21.7	21.7	21.7	21.8	21.5	21.4	20.9	21.1	21.7
2008	20.3	20.3	20.4	20.5	19.6	19.2	19.1	18.5	20.2
2009	21.2	21.0	20.9	20.7	20.8	20.2	20.2	19.8	20.9
2010	20.7	21.2	21.8	21.9	22.3	21.3	21.7	21.5	21.3
2011	21.6	21.5	21.1	20.9	21.0	20.6	20.6	20.7	21.3
2012	21.8	21.8	21.5	21.4	20.4	19.3	19.5	19.6	21.4
2013	21.6	21.4	21.6	21.5	21.9	21.1	21.7	20.0	21.6

dal 1993 unicamente media delle uve Merlot di Ia categoria (litro compreso)