

**DIPARTIMENTO DELLE FINANZE E DELL'ECONOMIA**

**SEZIONE DELL'AGRICOLTURA**

---

**RAPPORTO SULLA**

**VENDEMMIA**

**2 0 1 1**

---

**Dicembre 2011**

Indice	Tabella N. (T) Grafico N. (G)	Pagina
<b>1. INTRODUZIONE - Novità</b>		<b>4</b>
<b>1.1 L'annata viticola e alcuni dati generali</b>		<b>4</b>
Somma delle precipitazioni e temperatura media durante il periodo vegetativo della vite	T. 1.1.0	5
Temperatura media e precipitazioni a Stabio	G. 1.1.0.1 - 3	5
Temperatura media e precipitazioni a Lugano	G. 1.1.0.4 - 6	5
Temperatura media e precipitazioni a Locarno	G. 1.1.0.7 - 9	5
Confronto maturazione uve Merlot ultimi 7 anni	G. 1.1.1	7
Uve Merlot tassate per distretto 2006 – 2011	T. 1.1.1	7
Evoluzione del numero di viticoltori dal 1995	T. 1.1.2.1	8
Numero di viticoltori per superficie gestita	T. 1.1.2.2	9
Numero di vinificatori per volume elaborato	T. 1.1.3	9
<b>1.2 Limiti di produzione</b>		<b>10</b>
<b>1.3 Classificazione delle uve</b>		<b>10 - 11</b>
<b>1.4 Prezzi</b>		<b>11</b>
Prezzi indicativi delle uve rosse al quintale	T. 1.4.1	12
Prezzi indicativi delle uve bianche al quintale	T. 1.4.2	13
<b>2 NUMERO DI CEPPI E SUPERFICI VITATE</b>		<b>14</b>
<b>2.1 Indicazioni generali</b>		<b>14</b>
<b>2.2 Dati per varietà:</b>		<b>14</b>
Cantone Ticino	T. 2.2.1 a/b	14 - 15
Distretti e Mesolcina	T. 2.3.1 - 9	16 - 22
<b>3 RISULTATI QUANTITATIVI</b>		<b>22</b>
<b>3.1 Quantitativi globali per varietà e categoria:</b>		
Cantone Ticino	T. 3.1.1	23
Mesolcina	T. 3.1.2	24
Cantone Ticino + Mesolcina	T. 3.1.3	25
Distretti	T. 3.1.4.1 - 14	26 - 39
Quantitativi tassati globali per gradazione e distretto (Uve Merlot)	T. 3.1.5	40
Distribuzione uve Merlot in base alla gradazione	G. 3.1.1	41
<b>3.2 Evoluzione delle consegne</b>		
Kg di uve Merlot tassati per giorno e distretto	G. 3.2.1	41
Consegne sull'arco della vendemmia, per distretto	T. 3.2.1	42
<b>3.3 Uve americane</b>		<b>42</b>

<b>Indice</b>	<b>Tabella N. (T)</b>	<b>Pagina</b>
<b>_____</b>	<b><u>Grafico N. (G)</u></b>	<b>_____</b>
<b>4</b>		<b>43</b>
<b>RISULTATI QUALITATIVI</b>		
<b>4.1</b>		
<b>Gradazioni:</b>		
<b>Gradazioni medie per distretto, varietà e categoria</b>	<b>T. 4.1.1 - 4</b>	<b>44 - 47</b>
<b>4.2</b>		
<b>Evoluzione delle medie del Merlot:</b>		
<b>Evoluzione delle gradazioni medie</b>		
<b>durante le consegne, per distretto</b>	<b>T. 4.2.1</b>	<b>48</b>
<b>5</b>		<b>49</b>
<b>CONFRONTO ANNATE PRECEDENTI</b>		
<b>Quantitativi controllati nel Cantone negli ultimi anni</b>	<b>T. 5.1.1 - 2</b>	<b>49 - 50</b>
<b>Gradazioni medie per distretto dal 1944</b>	<b>T. 5.2.1</b>	<b>51</b>

## 1. INTRODUZIONE - Novità

A livello legislativo, nel settore viticolo per il 2011 non vi sono state novità. Limiti di produzione e gradazioni minime sono state mantenute come fissate per il 2010 (vedi rispettivi capitoli).

Da anni nel Cantone sono però in atto molte fusioni comunali e nelle nostre statistiche abbiamo sempre abbinato i nomi dei nuovi comuni con quelli vecchi, tenendo separati i dati in base a quest'ultimi affinché sia possibile confrontarli nel tempo. Con le ultime fusioni vi sono state però delle modifiche che non si sono limitate ai confini comunali, bensì hanno fatto passare alcuni vecchi comuni, oramai aggregati (sezioni), dal Sopraceneri al Sottoceneri, rispettivamente da un distretto ad un altro, come ad esempio il Comune di Medeglia che si è aggregato con Bironico, Camignolo, Rivera e Sigirino nel comune di Monteceneri passando dal Sopra al Sottoceneri. Anche se i quantitativi di uva raccolti a Medeglia non sono enormi, per il momento abbiamo preferito sommare le rispettive superfici e quantitativi raccolti ancora al distretto di Bellinzona a cui apparteneva Medeglia. Nelle tabelle che seguono e in quelle pubblicate con i dati comunali suddivisi per distretto, sarà necessario tener conto di questo dettaglio.

### 1.1 L'annata viticola e alcuni dati generali

#### *Condizioni meteorologiche*

I mesi invernali di gennaio, febbraio e marzo sono stati relativamente miti, registrando temperature al di sopra della norma. Le gelate notturne sono state rare durante questi mesi e le temperature giornaliere hanno superato frequentemente la soglia dei 10°C.

Le precipitazioni di gennaio e febbraio sono state in tutto il Cantone al di sotto della norma, tra il 50 ed il 70%; al contrario il mese di marzo è risultato un po' più bagnato, soprattutto nel Sottoceneri. Nei tre mesi presi in esame vi sono stati 15 giorni (21 nel 2010) con precipitazioni nel Sopraceneri e 17 (23 nel 2010) nel Sottoceneri (almeno 1 mm). Il soleggiamento dei primi tre mesi dell'anno è stato cospicuo superando sempre la norma.

Nei mesi di aprile, maggio e giugno sono piovuti 335 mm a Stabio (633 mm nel 2010), 317 mm a Lugano (532 mm nel 2010) e 356 mm a Locarno (737 mm nel 2010). Dopo tre mesi secchi anche le precipitazioni di aprile-maggio sono risultate inferiori rispetto alla norma in tutto il Cantone, con uno scarto negativo che varia tra il 60-70% (+2% nel 2010); solo in giugno finalmente si sono registrate precipitazioni al di sopra della norma. Nei tre mesi presi in esame vi sono stati dai 23 ai 30 giorni con precipitazioni (almeno 1 mm, 37 giorni nel 2010), di cui più della metà nel mese di giugno.

Il soleggiamento è stato cospicuo soprattutto durante aprile e maggio con scarti positivi rispetto alla media del 50%; solo giugno ha avuto un soleggiamento leggermente inferiore alla media (-10%). È necessario sottolineare che la primavera 2011 è stata una delle più calde mai registrate alle nostre latitudini.

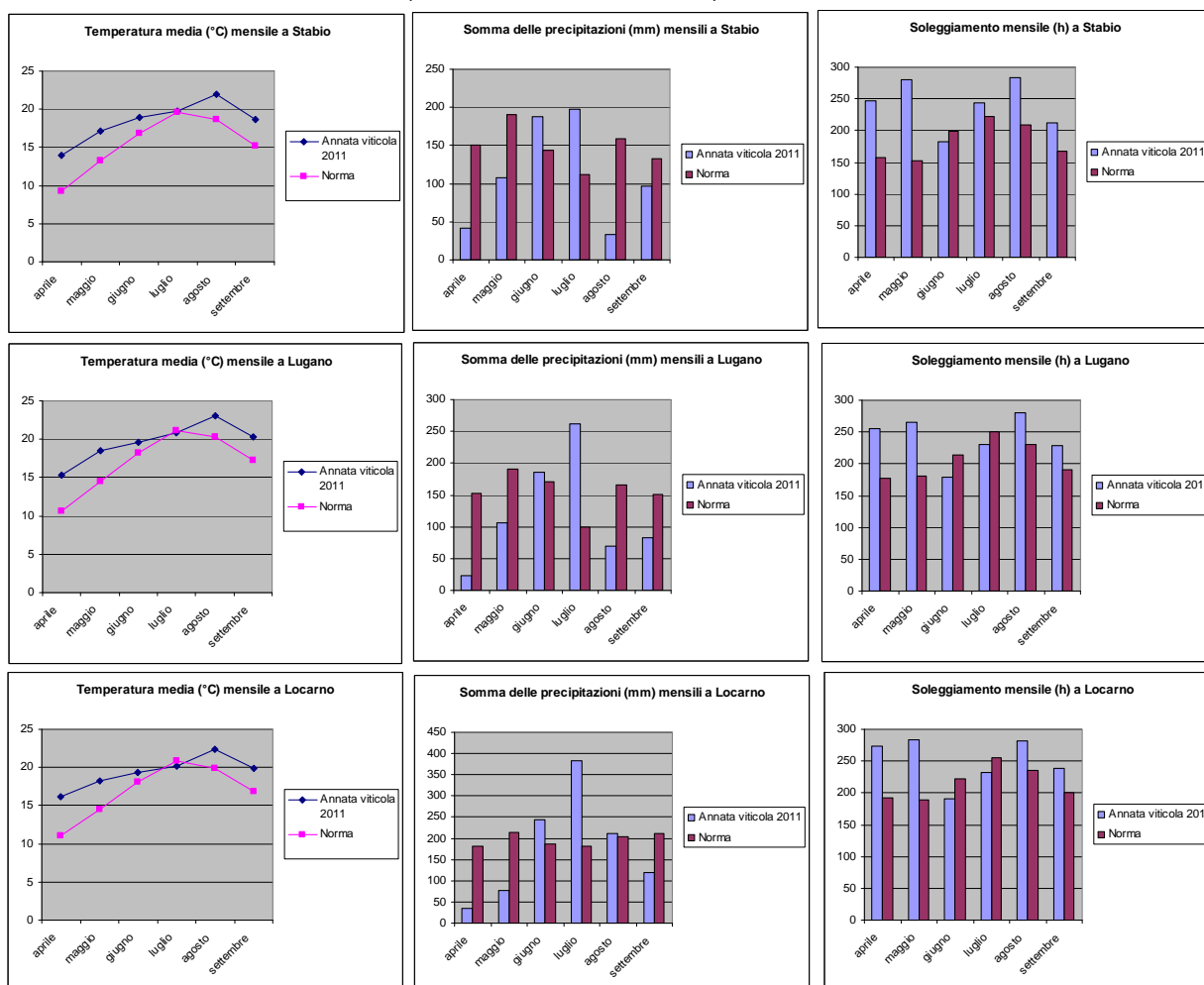
Nei mesi estivi di luglio, agosto e settembre sono piovuti 326 mm a Stabio (542 mm nel 2010), 414 mm a Lugano (543 mm nel 2010) e 713 mm a Locarno (542 mm nel 2010). Le precipitazioni sono state superiori rispetto alla norma del 36% a Locarno

(-23% nel 2010), mentre sono state di poco inferiori alla norma a Lugano -2% (+20% nel 2010) e a Stabio -10% (32% nel 2010). Il soleggiamento, sempre di questi tre mesi è stato superiore alla media in tutto il Cantone, grazie soprattutto al contributo dato dai mesi di agosto e settembre. (Fonte dati: meteo Svizzera)

**Tabella 1.1.0** Somma delle precipitazioni e temperatura media durante il periodo vegetativo della vite (aprile-settembre), tra parentesi i dati del 2010 (*Fonte dati: meteo Svizzera*)

Località	Somma delle precipitazioni	Temperatura media
Locarno	1070 (1141)	19.3 (18.2)
Lugano	731 (1075)	19.6 (18.3)
Stabio	662 (1179)	18.4 (17.5)

**Grafici 1.1.0.1-9** Temperatura media, precipitazioni durante il periodo vegetativo della vite e soleggiamento a Stabio, Lugano e Locarno, confronto con la norma. (*Fonte dati: meteo Svizzera*)



### Germogliamento in anticipo rispetto all'annata precedente

Il germogliamento è avvenuto con un anticipo di 5-10 giorni rispetto allo scorso anno. Lo sviluppo dei germogli è stato molto veloce, stimolato dalle alte temperature registrate ad inizio aprile. Queste ultime, che si sono mantenute durante tutto il mese di aprile e maggio grazie al contributo di un soleggiamento ben superiore alle abitudini, ed un clima relativamente secco, hanno permesso ai germogli di svilupparsi con estrema velocità raggiungendo la sommità dei fili praticamente con due settimane di anticipo rispetto ad un'annata normale. Unico neo, nel Merlot vi è stato un certo accecamento delle gemme dormienti soprattutto nel Mendrisiotto; nelle al-

tre regioni il germogliamento del Merlot ha permesso alla maggior parte delle gemme dormienti di svilupparsi ma con un andamento a due tempi per quanto riguarda la fioritura.

### *Fioritura in forte anticipo fenologico*

Sotto l'influsso dell'andamento climatico primaverile, la fioritura è stata anticipata di due settimane rispetto alla normale nella maggior parte dei vigneti del Cantone. La fecondazione dei fiori è avvenuta in maniera ottimale laddove la fioritura non è stata condizionata dalle precipitazioni, in queste condizioni si sono visti vigneti con una durata dell'avvenimento inferiore ai 10 giorni. Con il mese di giugno le precipitazioni si sono fatte più intense e frequenti, condizionando l'andamento della fioritura dei vigneti più tardivi.

### *Grappoli spargoli e acini mediamente più piccoli*

Quest'anno i grappoli di Merlot si presentavano molto lunghi, grandi, facendo supporre una cospicua vendemmia. Dopo l'allegagione, il numero di acini sviluppati era inferiore alle aspettative in alcuni distretti come Lugano e Mendrisio, dove la diminuzione di raccolto è stato anche determinata dalla mancanza di due-tre grappoli per pianta. Nelle altre zone del Cantone l'allegagione ha determinato dei grappoli abbastanza consistenti.

Il periodo piovoso del mese di luglio che si è protratto sino alla prima decade di agosto non ha comportato un grande rallentamento della fenologia. Se in giugno l'anticipo era lampante; ad inizio agosto, dopo un mese di pioggia si poteva ancora contare su una settimana di vantaggio. La grande disponibilità di acqua nel suolo ha permesso alle vigne di sviluppare un abbondante apparato fogliare, con una crescita continua e cospicua difficile da tenere sotto controllo.

Anche quest'anno la grandine ha causato danni ad alcuni vigneti del Mendrisiotto e del Luganese: possiamo ricordare un evento durante il mese di maggio nel Mendrisiotto che ha causato la distruzione degli apici vegetativi; e soprattutto, l'evento del 13 luglio nel Luganese, il quale ha causato cospicui danni ai vigneti posti a nord di Lugano e in Capriasca.

### *Maturazione in linea con il 2009*

I primi acini hanno cominciato a colorarsi già verso il 20 di luglio e verso la fine della prima decade di agosto l'invaiaura era completa nella maggior parte dei vigneti cantonali.

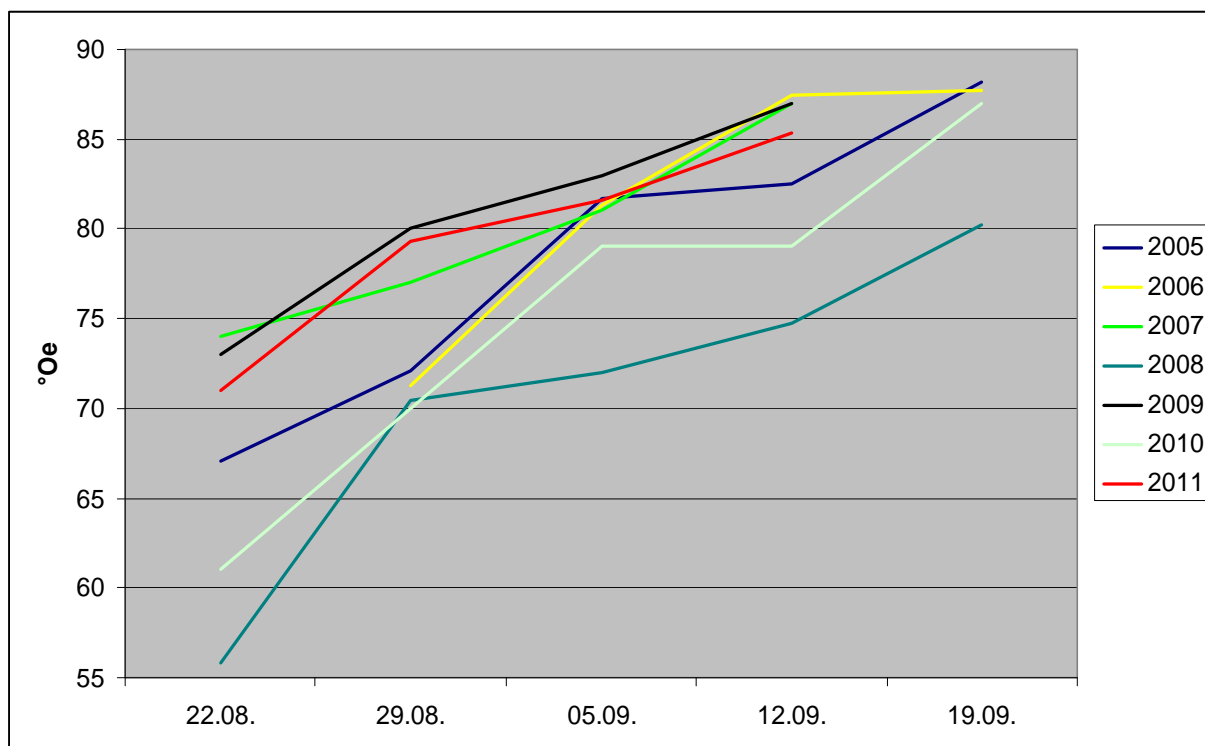
Di seguito, nel grafico 1.1.1 è riportato il confronto a livello cantonale dell'evoluzione della maturazione del vitigno Merlot durante gli ultimi sette anni.

La tendenza dell'evoluzione della maturazione di quest'anno è molto simile a quella del 2009 con una differenza di alcuni gradi Oe di vantaggio per il 2009. Il gran caldo di fine agosto-inizio settembre ha determinato un veloce e forte accumulo di zuccheri nei grappoli.

Alla vendemmia lo stato sanitario dell'uva era generalmente buono. Specialmente nel Sopraceneri si sono sviluppati durante il periodo di maturazione alcuni focolai legati alla problematica del disseccamento del rachide, una tematica fisiologica col-

legata ad estati particolarmente piovose con sbalzi di temperatura importanti; ricordiamo anche problemi puntuali di marciume acetico connessi alla presenza di vespe e drosofile, in questi ultimi casi la cernita è stata importante.

**Grafico 1.1.1** Confronto dell'evoluzione della maturazione del Merlot durante le ultime sette annate. (°Oe= gradi Oechsle; i controlli terminano con l'inizio della vendemmia)



## Raccolto

A livello di quantitativi di Merlot globali prodotti, il 2011 può essere paragonato al 2010 in quanto la produzione è aumentata solo dell'1.5%. Rispetto alla media decennale si osserva come Mendrisiotto, Luganese e Valle di Blenio hanno avuto produzioni leggermente inferiori, mentre Locarnese, Riviera e Leventina hanno avuto produzioni migliori.

**Tabella 1.1.1** Uve Merlot tassate per distretto 2006 – 2011 e media decennale

Merlot	kg	kg	kg	kg	kg	kg	kg	%	%
Anno	2006	2007	2008	2009	2010	2011	'0-'10	diff. sulla Ø	diff. su '10
Mendrisio	2'404'380	2'290'578	1'752'199	2'549'981	2'397'911	<b>2'219'817</b>	2'276'182	-2.48	-7.43
Lugano	669'238	688'693	451'476	759'448	684'710	<b>637'085</b>	666'646	-4.43	-6.96
Locarno	1'222'534	1'013'856	883'371	1'128'802	977'501	<b>1'170'160</b>	1'050'019	11.44	19.71
V. Maggia	35'096	26'366	5'120	15'888	20'840	<b>20'148</b>	25'323	-20.44	-3.32
Bellinzona	1'222'064	983'887	864'929	1'121'742	945'005	<b>1'053'313</b>	1'047'464	0.56	11.46
Riviera	249'925	170'176	223'955	238'093	202'532	<b>232'220</b>	217'855	6.59	14.66
Blenio	262'157	145'462	225'928	283'189	255'668	<b>231'016</b>	248'040	-6.86	-9.64
Leventina	169'531	116'341	127'050	185'316	147'725	<b>157'908</b>	150'430	4.97	6.89
<b>Totale</b>	<b>6'234'925</b>	<b>5'435'359</b>	<b>4'534'028</b>	<b>6'282'459</b>	<b>5'631'892</b>	<b>5'721'667</b>	<b>5'681'960</b>	<b>0.70</b>	<b>1.59</b>

La gradazione media del 2011, di 21.2 Brix (per l'esattezza 21.265 Brix), è sorprendentemente molto vicina a quella del 2010 che era di 21.258. Se si guardano invece i risultati per distretto, si constata che il Sottoceneri, con 21.6 Brix di media, ha ottenuto quest'anno gradazioni decisamente migliori del Sopracceneri (20.9 Brix), mentre lo scorso anno vi era stata la situazione inversa.

Come nel 2010, anche nel 2011 la gradazione media presa in considerazione per la fissazione dei prezzi base, sempre per le uve Merlot, è di 21.0 Brix (87.4° Oe), motivo per cui anche il prezzo base delle uve con questa gradazione rimane identico a quello del 2010 che era di fr. 415.-/q. I dettagli sui prezzi alle differenti gradazioni e per le differenti varietà può essere trovato nelle tabelle che seguono.

In materia si ricorda che dal 2010, per calcolare la gradazione media cantonale usata per determinare i prezzi base delle uve Merlot, vengono prese in considerazione tutte le uve potenzialmente DOC di questa varietà, escludendo quelle con gradazioni superiori ai 22.2 Brix, ciò che crea la differenza con la media effettiva.

Vista la produzione di quest'anno che è nella media decennale, le buone gradazioni medie raggiunte e i limiti di produzione fissati a 1.1 kg/m<sup>2</sup>, anche nel 2011 sono state poche le partite declassate per la varietà Merlot. In pratica solo l'1.3% della produzione è stato declassato per superamento dei limiti di produzione (di regola per scelte produttive) e nessuna partita è stata declassata per gradazione insufficiente. Più del 20% delle uve Merlot viene vinificato in bianco.

Il valore globale delle uve Merlot ticinesi tassate dovrebbe quindi ammontare a circa 23.5 milioni di franchi e il valore globale delle uve vendemmiate in Ticino dovrebbe ammontare a circa i 27 milioni di franchi, pari al 2.1% in più rispetto al 2010, e superiore del 4.2% rispetto ad una media decennale.

Il numero totale di certificati di produzione spediti è di 7'967 unità, di cui 334 per la Mesolcina e 7'633 per il Ticino. Per l'emissione di questi certificati vengono aggiornati 6'548 moduli di cui 6'258 inerenti vigneti in Ticino e 290 in Mesolcina.

I viticoltori con vigneti solo in Ticino sono 3'288, quelli con vigneti solo in Mesolcina sono 163 e quelli con vigneti sia in Ticino che in Mesolcina sono 22, per un totale di 3'473 viticoltori che hanno annunciato un vigneto.

Tabella 1.1.2.1 Evoluzione del numero di viticoltori dal 1995

<b>numero viticoltori con viti:</b>	<b>1995</b>	<b>2000</b>	<b>2005</b>	<b>2006</b>	<b>2007</b>	<b>2008</b>	<b>2009</b>	<b>2010</b>	<b>2011</b>
solo in Ticino	3788	3743	3646	3569	3509	3448	3368	3321	3288
in Ticino e Mesolcina	12	18	14	17	13	16	21	23	22
solo in Mesolcina	227	217	209	203	167	163	162	162	163
<b>Totale</b>	<b>4027</b>	<b>3978</b>	<b>3869</b>	<b>3806</b>	<b>3689</b>	<b>3627</b>	<b>3551</b>	<b>3506</b>	<b>3473</b>
Diff. sull'anno precedente		-1.22	-1.53	-1.63	-3.07	-1.68	-2.09	-1.27	-0.94

Il 75% dei viticoltori coltiva meno di 2'000 m<sup>2</sup> di vite, pari al 19% della superficie vitata totale, mentre quelli che coltivano più di 5'000 m<sup>2</sup> sono il 9,4% e coltivano il 66% della superficie.



Tabella 1.1.2.2 Numero di viticoltori per superficie gestita - 2011

<b>viticoltori con</b>	<b>&lt;1000 m<sup>2</sup></b>	<b>1000 a 2000 m<sup>2</sup></b>	<b>2000 a 3000 m<sup>2</sup></b>	<b>3000 a 4000 m<sup>2</sup></b>	<b>4000 a 5000 m<sup>2</sup></b>	<b>5000 a 10000 m<sup>2</sup></b>	<b>&gt;10000 m<sup>2</sup></b>	<b>Tot. Ticino</b>
viticoltori con m <sup>2</sup> inTicino	1'695	805	264	152	83	141	170	3'310
superficie totale in m <sup>2</sup>	876'324	1'132'201	637'123	524'051	366'114	961'957	6'056'270	10'554'040
m <sup>2</sup> medi per viticoltore	517	1'406	2'413	3'448	4'411	6'822	35'625	3'189
% della superficie coltivata	8.30	10.73	6.04	4.97	3.47	9.11	57.38	100
% dei viticoltori	51.21	24.32	7.98	4.59	2.51	4.26	5.14	100

Escluse le uve americane destinate alla distillazione e prive di certificato (circa 25'351 kg quelli segnalati, per un valore di 40'560 fr. non inglobato nei dati sopracitati e non ripresi nelle tabelle che seguono), in tutto sono state tassate 15'277 partite di uva, di cui 14'816 di uve ticinesi e 461 di uve mesolcinesi; tassazioni effettuate a nome di 287 "vinificatori". Si ricorda che fra questi figurano una cinquantina di viticoltori che fanno vinificare le loro uve per uso proprio da professionisti e sono dunque soggetti all'obbligo del controllo.

Sono 15 le persone che hanno tassato uve mesolcinesi o ticinesi fuori dal cantone Ticino per un totale di 76'178 kg di uva.

Il totale di tutte le uve mesolcinesi tassate ammonta a kg 158'098 per un valore di circa 633'285 fr. Il solo Merlot tassato corrisponde a kg 139'800, per un valore di 569'492 fr. Circa il 16 % di questo Merlot è stato vinificato in Mesolcina, il 74 % in Ticino e il restante 10 % in svizzera interna (Grigioni o altri cantoni).

Tabella N. 1.1.3 – Numero di vinificatori di uve ticinesi e mesolcinesi per volume elaborato

<b>uva trasformata</b>	<b>numero vinificatori 2003</b>	<b>numero vinificatori 2004</b>	<b>numero vinificatori 2005</b>	<b>numero vinificatori 2006</b>	<b>numero vinificatori 2007</b>	<b>numero vinificatori 2008</b>	<b>numero vinificatori 2009</b>	<b>numero vinificatori 2010</b>	<b>numero vinificatori 2011</b>
<b>da kg a kg</b>									
0 1'000	55	51	81	95	85	90	77	84	98
1'001 5'000	81	95	98	97	109	90	103	100	95
5'001 10'000	25	25	29	33	26	21	32	32	33
10'001 20'000	21	19	19	18	21	17	19	17	15
20'001 30'000	13	12	7	7	7	11	1	1	1
							4	3	6
30'001 40'000	4	9	6	6	5	7	3	6	8
40'001 50'000	1	1	7	7	7	4	8	8	5
50'001 100'000	6	7	5	6	6	5	8	6	4
0									
100'000 500'000	8	8	7	9	9	8	8	8	9
1 0									
> 500'000	3	5	5	4	3	2	5	4	4
0									
<b>Totale</b>	<b>217</b>	<b>232</b>	<b>264</b>	<b>282</b>	<b>278</b>	<b>255</b>	<b>277</b>	<b>278</b>	<b>287</b>

## 1.2 Limiti di produzione

Tutte le uve che superano i limiti di produzioni vengono declassate nella categoria "inferiore", ecco i limiti di produzione validi per il 2011:

DOC rosse	1,1 kg/m <sup>2</sup>	più una tolleranza del 5 %
DOC bianche	1,2 kg/m <sup>2</sup>	
IGT rosse	1,6 kg/m <sup>2</sup>	
IGT bianche	1,8 kg/m <sup>2</sup>	
VdT rosse e bianche	senza limite	VdT = Vino da tavola

## 1.3 Classificazione delle uve

Gli altri principi generali per la classificazione delle uve non sono mutati e si basano:

- sul vitigno,
- sulla gradazione e
- sul rispetto dei limiti di produzione.

### Vitigni

Elenco dei vitigni ammessi alla produzione di vini DOC:

Rossi: Merlot, Pinot Nero, Cabernet Franc, Cabernet Sauvignon, Carminoir, Gamaret, Garanoir, Diolinoir, Bondola e Syrah;

Bianchi: Chardonnay, Chasselas, Doral, Semillon, Sauvignon Bianco, Pinot Grigio, Pinot Bianco, Kerner, Müller Thurgau (Riesling x Sylvaner), Viognier.

Per la produzione di vini IGT "normali" sono ammesse tutte le varietà di uva, mentre che per i vini IGT a denominazione tradizionale propria (nostrano) sono ammessi solo i vitigni di ceppo europeo, nonché quelli ammessi per la produzione di vini DOC.

Si ricorda che le uve delle varietà Ancellotta, Arinarnoa e Petit Verdot per le rosse e lo Johanniter per le bianche, possono essere usate per il taglio di vini DOC se prodotte in Ticino o Mesolcina e naturalmente se sono state rispettate le condizioni previste per la produzione dei vini DOC (gradazioni minime e limiti di produzione per le altre uve rosse o bianche).

Nelle tabelle che seguono, per alcuni vitigni IGT di cui i produttori non conoscono il nome esatto della varietà, si sono usati i seguenti termini:

varietà europee:	bianche o rosse	europee non definite di Ila
uve interspecifiche:	bianche o rosse	ibridi / PD (americane)
uve distillate:	bianche o rosse	da acquavite (se non sono state tassate)

## Gradazioni minime

Le gradazioni minime valide per il 2011 sono le seguenti:

Uve	categoria DOC	categoria IGT	categoria VdT
Merlot e Bondola	17,6 Brix	15,2 Brix	14,4 Brix
Altre uve rosse	18,0 Brix	15,2 Brix	14,4 Brix
Chasselas	15,8 Brix	14,4 Brix	13,6 Brix
Altre uve bianche	16,0 Brix	14,4 Brix	13,6 Brix

Uve che non raggiungono i minimi per produrre dei vini da tavola o per le quali non è stata determinata la percentuale Brix non possono essere vinificate. I quantitativi dichiarati (generalmente americane) prive del certificato di produzione, non sono più stati ripresi nelle tabelle che seguono.

### 1.4 Prezzi

Per il 2011 non sono state apportate modifiche, né ai limiti di produzione DOC (riportati sopra), né alla tabella base dei prezzi delle uve.

Non è neppure stato modificato il principio in base al quale la media per determinante per il prezzo base delle uve Merlot DOC deve tenere in considerazione solo i quantitativi con gradazioni tra i 17,6 Brix e i 22.2 Brix, mentre che per gli altri vitigni si tiene conto della media effettiva di tutti i quantitativi DOC.

Per il 2011, la media cantonale di tutte le uve Merlot ha raggiunto i 21,265 Brix (vicinissima a quella del 2010 di 21.258 Brix), mentre quella per la determinazione del prezzo base era di 21,048 Brix. A questa gradazione il prezzo base ammonta quindi a fr. 415.- / q come nel 2010.

**Tabella N. 1.4.1 - Prezzi indicativi delle uve rosse al quintale**

% zucchero B R I X	Gradi Oechsle	Merlot	Cabernet Franc	Cabernet Sauvignon	Gara noir	Pinot Nero	Syrah	Gamaret	Diolinoir Carminoir	Bondo la	Ameri- cane
14.2	57.6										
14.4	58.5	50.00	50.00	50.00	50.00	50.00	50.00	50.00	50.00	50.00	50.00
14.6	59.4	50.00	50.00	50.00	50.00	50.00	50.00	50.00	50.00	50.00	50.00
14.8	60.2	50.00	50.00	50.00	50.00	50.00	50.00	50.00	50.00	50.00	50.00
15.0	61.1	50.00	50.00	50.00	50.00	50.00	50.00	50.00	50.00	50.00	50.00
15.2	61.9	200.00	170.00	170.00	170.00	170.00	170.00	170.00	170.00	170.00	160.00
15.4	62.8	200.00	170.00	170.00	170.00	170.00	170.00	170.00	170.00	170.00	160.00
15.6	63.7	200.00	170.00	170.00	170.00	170.00	170.00	170.00	170.00	170.00	160.00
15.8	64.5	200.00	170.00	170.00	170.00	170.00	170.00	170.00	170.00	170.00	160.00
16.0	65.4	200.00	170.00	170.00	170.00	170.00	170.00	170.00	170.00	170.00	160.00
16.2	66.2	200.00	170.00	170.00	170.00	170.00	170.00	170.00	170.00	170.00	160.00
16.4	67.1	200.00	170.00	170.00	170.00	170.00	170.00	170.00	170.00	170.00	160.00
16.6	68.0	200.00	170.00	170.00	170.00	170.00	170.00	170.00	170.00	170.00	160.00
16.8	68.8	200.00	170.00	170.00	170.00	170.00	170.00	170.00	170.00	170.00	160.00
17.0	69.7	200.00	170.00	170.00	170.00	170.00	170.00	170.00	170.00	170.00	160.00
17.2	70.6	200.00	170.00	170.00	170.00	170.00	170.00	170.00	170.00	170.00	160.00
17.4	71.5	200.00	170.00	170.00	170.00	170.00	170.00	170.00	170.00	170.00	160.00
17.6	72.3	250.00	170.00	170.00	170.00	170.00	170.00	170.00	170.00	200.00	160.00
17.8	73.2	250.00	170.00	170.00	170.00	170.00	170.00	170.00	170.00	200.00	160.00
18.0	74.1	250.00	250.00	250.00	254.00	250.00	250.00	250.00	250.00	250.00	160.00
18.2	75.0	250.00	250.00	250.00	267.00	250.00	250.00	250.00	250.00	250.00	160.00
18.4	75.8	251.00	250.00	250.00	282.00	250.00	260.00	250.00	250.00	250.00	160.00
18.6	76.7	271.00	250.00	250.00	297.00	264.00	275.00	250.00	250.00	360.00	160.00
18.8	77.6	291.00	253.00	253.00	312.00	279.00	290.00	253.00	253.00	360.00	160.00
19.0	78.5	311.00	268.00	268.00	327.00	294.00	305.00	268.00	268.00	360.00	160.00
19.2	79.4	331.00	283.00	283.00	342.00	309.00	320.00	283.00	283.00	360.00	160.00
19.4	80.3	351.00	298.00	298.00	357.00	324.00	335.00	298.00	298.00	380.00	160.00
19.6	81.1	366.00	313.00	313.00	372.00	339.00	350.00	313.00	313.00	380.00	160.00
19.8	82.0	381.00	328.00	328.00	387.00	354.00	365.00	328.00	328.00	380.00	160.00
20.0	82.9	391.00	343.00	343.00	402.00	369.00	380.00	343.00	343.00	380.00	160.00
20.2	83.8	397.00	358.00	358.00	412.00	384.00	395.00	358.00	358.00	<b>380.00</b>	160.00
20.4	84.7	403.00	373.00	373.00	422.00	399.00	410.00	373.00	373.00	380.00	160.00
20.6	85.6	407.00	388.00	388.00	432.00	414.00	420.00	388.00	388.00	380.00	160.00
20.8	86.5	411.00	403.00	403.00	<b>432.00</b>	424.00	430.00	403.00	403.00	380.00	160.00
21.0	87.4	<b>415.00</b>	418.00	418.00	432.00	434.00	440.00	418.00	418.00	380.00	160.00
21.2	88.3	419.00	428.00	428.00	442.00	444.00	<b>440.00</b>	428.00	428.00	380.00	160.00
21.4	89.2	423.00	438.00	438.00	452.00	<b>444.00</b>	440.00	438.00	438.00	380.00	160.00
21.6	90.1	427.00	448.00	448.00	462.00	444.00	450.00	448.00	448.00	380.00	160.00
21.8	91.0	427.00	448.00	448.00	462.00	444.00	450.00	448.00	448.00	380.00	160.00
22.0	91.9	427.00	448.00	<b>448.00</b>	462.00	444.00	450.00	<b>448.00</b>	448.00	380.00	160.00
22.2	92.8	427.00	<b>448.00</b>	448.00	462.00	444.00	450.00	448.00	448.00	380.00	160.00
22.4	93.7	427.00	448.00	448.00	462.00	444.00	450.00	448.00	<b>448.00</b>	380.00	160.00
22.6	94.6	427.00	448.00	448.00	462.00	444.00	450.00	448.00	448.00	380.00	160.00
22.8	95.5	427.00	448.00	448.00	462.00	444.00	450.00	448.00	448.00	380.00	160.00
23.0	96.4	427.00	448.00	448.00	462.00	444.00	450.00	448.00	448.00	380.00	160.00
23.2	97.3	427.00	448.00	448.00	462.00	444.00	450.00	448.00	448.00	380.00	160.00
23.4	98.2	427.00	448.00	448.00	462.00	444.00	450.00	448.00	448.00	380.00	160.00
23.6	99.2	427.00	448.00	448.00	462.00	444.00	450.00	448.00	448.00	380.00	160.00
23.8	100.1	427.00	448.00	448.00	462.00	444.00	450.00	448.00	448.00	380.00	160.00
24.0	101.0	427.00	448.00	448.00	462.00	444.00	450.00	448.00	448.00	380.00	160.00
24.2	101.9	427.00	448.00	448.00	462.00	444.00	450.00	448.00	448.00	380.00	160.00
24.4	102.8	427.00	448.00	448.00	462.00	444.00	450.00	448.00	448.00	380.00	160.00
24.6	103.7	427.00	448.00	448.00	462.00	444.00	450.00	448.00	448.00	380.00	160.00

**Tabella N. 1.4.2 - Prezzi indicativi delle uve bianche al quintale**

% zucchero B R I X	Gradi Oechsle	Chas- selas	Kerner	Chardon- nay	Doral Pinot Bianco	Sauvignon Bianco	Vio gnier	Semil- lon	Mül. Thur.	Pinot Grigio	Bianche di seconda
14.2	57.6	50.00	50.00	50.00	50.00	50.00	50.00	50.00	50.00	50.00	50.00
14.4	58.5	170.00	170.00	170.00	170.00	170.00	170.00	170.00	170.00	170.00	170.00
14.6	59.4	170.00	170.00	170.00	170.00	170.00	170.00	170.00	170.00	170.00	170.00
14.8	60.2	170.00	170.00	170.00	170.00	170.00	170.00	170.00	170.00	170.00	170.00
15.0	61.1	170.00	170.00	170.00	170.00	170.00	170.00	170.00	170.00	170.00	170.00
15.2	61.9	170.00	170.00	170.00	170.00	170.00	170.00	170.00	170.00	170.00	170.00
15.4	62.8	170.00	170.00	170.00	170.00	170.00	170.00	170.00	170.00	170.00	170.00
15.6	63.7	170.00	170.00	170.00	170.00	170.00	170.00	170.00	170.00	170.00	170.00
15.8	64.5	170.00	170.00	170.00	170.00	170.00	170.00	170.00	170.00	170.00	170.00
16.0	65.4	170.00	170.00	170.00	170.00	170.00	170.00	170.00	170.00	170.00	170.00
16.2	66.2	170.00	170.00	170.00	170.00	170.00	170.00	170.00	170.00	170.00	170.00
16.4	67.1	170.00	170.00	170.00	170.00	170.00	170.00	170.00	170.00	170.00	170.00
16.6	68.0	170.00	170.00	170.00	170.00	170.00	170.00	185.00	170.00	170.00	170.00
16.8	68.8	170.00	170.00	170.00	170.00	170.00	170.00	200.00	170.00	170.00	170.00
17.0	69.7	180.00	170.00	170.00	170.00	170.00	170.00	215.00	185.00	170.00	170.00
17.2	70.6	195.00	170.00	170.00	170.00	170.00	170.00	230.00	200.00	170.00	170.00
17.4	71.5	210.00	170.00	170.00	170.00	170.00	170.00	245.00	215.00	170.00	170.00
17.6	72.3	225.00	170.00	170.00	185.00	170.00	170.00	260.00	230.00	170.00	170.00
17.8	73.2	240.00	170.00	185.00	200.00	185.00	185.00	275.00	245.00	170.00	170.00
18.0	74.1	255.00	170.00	200.00	215.00	200.00	200.00	290.00	260.00	170.00	170.00
18.2	75.0	270.00	170.00	215.00	230.00	215.00	215.00	305.00	275.00	170.00	170.00
18.4	75.8	280.00	170.00	230.00	245.00	230.00	230.00	320.00	290.00	185.00	170.00
18.6	76.7	290.00	170.00	245.00	260.00	245.00	245.00	335.00	305.00	200.00	170.00
18.8	77.6	300.00	170.00	260.00	275.00	260.00	260.00	350.00	320.00	215.00	170.00
19.0	78.5	<b>300.00</b>	170.00	275.00	290.00	275.00	275.00	365.00	335.00	230.00	170.00
19.2	79.4	300.00	170.00	290.00	305.00	290.00	290.00	380.00	350.00	245.00	170.00
19.4	80.3	310.00	170.00	305.00	320.00	305.00	305.00	390.00	365.00	260.00	170.00
19.6	81.1	320.00	170.00	320.00	335.00	320.00	320.00	400.00	380.00	275.00	170.00
19.8	82.0	330.00	180.00	335.00	350.00	335.00	335.00	410.00	390.00	290.00	170.00
20.0	82.9	345.00	195.00	350.00	365.00	350.00	350.00	<b>410.00</b>	400.00	305.00	170.00
20.2	83.8	360.00	210.00	365.00	380.00	365.00	365.00	410.00	410.00	320.00	170.00
20.4	84.7	375.00	225.00	380.00	390.00	380.00	380.00	420.00	<b>410.00</b>	335.00	170.00
20.6	85.6	390.00	240.00	390.00	400.00	390.00	390.00	430.00	410.00	350.00	170.00
20.8	86.5	405.00	255.00	400.00	410.00	400.00	400.00	440.00	420.00	365.00	170.00
21.0	87.4	420.00	270.00	410.00	<b>410.00</b>	410.00	410.00	455.00	430.00	380.00	170.00
21.2	88.3	435.00	280.00	<b>410.00</b>	410.00	<b>410.00</b>	<b>410.00</b>	470.00	440.00	390.00	170.00
21.4	89.2	450.00	290.00	410.00	420.00	410.00	410.00	485.00	455.00	400.00	170.00
21.6	90.1	465.00	300.00	420.00	430.00	420.00	420.00	500.00	470.00	410.00	170.00
21.8	91.0	465.00	<b>300.00</b>	420.00	430.00	420.00	420.00	500.00	470.00	410.00	170.00
22.0	91.9	465.00	300.00	420.00	430.00	420.00	420.00	500.00	470.00	410.00	170.00
22.2	92.8	465.00	300.00	420.00	430.00	420.00	420.00	500.00	470.00	410.00	170.00
22.4	93.7	465.00	300.00	420.00	430.00	420.00	420.00	500.00	470.00	<b>410.00</b>	170.00
22.6	94.6	465.00	300.00	420.00	430.00	420.00	420.00	500.00	470.00	410.00	170.00
22.8	95.5	465.00	300.00	420.00	430.00	420.00	420.00	500.00	470.00	410.00	170.00
23.0	96.4	465.00	300.00	420.00	430.00	420.00	420.00	500.00	470.00	410.00	170.00
23.2	97.3	465.00	300.00	420.00	430.00	420.00	420.00	500.00	470.00	410.00	170.00
23.4	98.2	465.00	300.00	420.00	430.00	420.00	420.00	500.00	470.00	410.00	170.00
23.6	99.2	465.00	300.00	420.00	430.00	420.00	420.00	500.00	470.00	410.00	170.00
23.8	100.1	465.00	300.00	420.00	430.00	420.00	420.00	500.00	470.00	410.00	170.00
24.0	101.0	465.00	300.00	420.00	430.00	420.00	420.00	500.00	470.00	410.00	170.00
24.2	101.9	465.00	300.00	420.00	430.00	420.00	420.00	500.00	470.00	410.00	170.00
24.4	102.8	465.00	300.00	420.00	430.00	420.00	420.00	500.00	470.00	410.00	170.00
24.6	103.7	465.00	300.00	420.00	430.00	420.00	420.00	500.00	470.00	410.00	170.00

## 2 NUMERO DI CEPPI E SUPERFICI VITATE

### 2.1 Indicazioni generali

Nelle tabelle 2.2 e 2.3 che seguono, vengono riportati i dati concernenti le superfici vitate e il numero dei ceppi. Si ricorda che per il computo delle superfici vitate vengono presi i seguenti valori massimi: 3 m<sup>2</sup> per ceppo a filare e 4 m<sup>2</sup> per ceppo a pergola.

Si sottolinea che le superfici produttive vengono calcolate in base ad una ripartizione proporzionale delle superfici occupate dai ceppi secondo la loro età: ceppi con meno di 2 anni non danno superficie produttiva, mentre la superficie occupata da quelli da 2 a 3 anni viene computata solo nella misura del 50%. Nelle tabelle che seguono, oltre ai dati relativi al numero di ceppi coltivati suddivisi per varietà e forma di allevamento, vengono indicate le superfici totali computate secondo i massimi sopra indicati, nonché quelle produttive, il tutto per distretto e Cantone.

### 2.2 Dati per varietà

**Tabella N. 2.2.1a - Numero di ceppi e superfici vitate - totale Cantone Ticino - bianche**

VARIETA' BIANCHE	Ceppi a filare			Ceppi a pergola			Totale Ceppi	Sup. computabili m <sup>2</sup>	
	1° anno	2° anno	3° anno e più	1° anno	2° anno	3° anno e più		produttive	totali
<b>VARIETA' BIANCHE</b>									
CHARDONNAY	7'228	6'637	200'939	0	0	57	214'861	400'409	421'241
CHASSELAS	81	12	21'454	0	0	153	21'700	42'866	43'052
DORAL	0	956	9'558	0	0	0	10'514	19'866	20'754
KERNER	54	212	12'303	0	0	35	12'604	28'075	28'433
MÜLLER THURGAU / RIE-	2	0	11'951	0	0	0	11'953	23'412	23'418
PINOT BIANCO	0	0	3'360	0	0	0	3'360	6'599	6'599
PINOT GRIGIO	90	0	7'976	0	0	0	8'066	16'278	16'475
SAUVIGNON BIANCO	3'108	925	72'902	0	0	0	76'935	138'825	146'557
SEMILLON	1	0	15'540	0	0	0	15'541	31'686	31'689
VIOGNIER	1'360	3'585	6'612	0	0	0	11'557	14'424	19'743
<b>Totale bianche da I°</b>	<b>11'924</b>	<b>12'327</b>	<b>362'595</b>	<b>0</b>	<b>0</b>	<b>245</b>	<b>387'091</b>	<b>722'440</b>	<b>757'961</b>
AMIGNE	0	0	150	0	0	0	150	317	317
ARNEIS	0	0	478	0	0	0	478	948	948
ARVINE	0	0	500	0	0	0	500	709	709
BACCHUS	0	0	0	0	0	8	8	32	32
BIANCA (VILLARD BLANC X	0	0	300	0	0	0	300	900	900
BIANCHE EUROPEE NON	7	95	4'159	0	0	290	4'551	11'403	11'565
BIANCHE IBRIDI / PD (A-	46	30	3'649	0	106	357	4'188	10'438	10'708
BRONNER	0	0	1'553	0	0	0	1'553	2'823	2'823
CHARMONT	0	0	605	0	0	0	605	934	934
COMPLETER	0	200	1'550	0	0	0	1'750	4'208	4'408
ERMITAGE	0	0	180	0	0	0	180	339	339
FRIULANO	0	200	0	0	0	0	200	128	256
GEWÜRZTRAMINER	1'108	0	3'151	0	0	0	4'259	5'495	7'285
JOHANNITER	500	630	5'521	0	0	15	6'666	13'025	14'706
LILIORILA	0	0	475	0	0	0	475	835	835
LILLA	0	0	1	0	0	0	1	3	3
MOSCATO BIANCO	40	1'109	2'277	1	0	4	3'431	5'071	5'855
MOSCATO BRISTALER	0	0	44	0	0	0	44	132	132
MOSCATO OTTONEL	0	0	100	0	0	0	100	171	171
NOAH	0	0	40	0	0	0	40	101	101
PASSERINA	10	0	0	0	0	0	10	0	30
RIESLING.	0	0	313	0	0	0	313	633	633
ROUSSANNE	0	0	87	0	0	0	87	164	164
SAUVIGNON GRIS	0	0	450	0	0	0	450	777	777
SAVAGNIN BIANCO / PAIEN	0	0	5	0	0	0	5	12	12
SCHEUREBE	0	0	300	0	0	0	300	389	389
SEYVAL BIANCO	16	0	1'493	0	0	12	1'521	3'868	3'909
SOLARIS	0	444	3'934	0	0	0	4'378	9'944	10'321
VB 32 - 07	0	0	1'193	0	0	0	1'193	2'928	2'928
<b>Totale bianche da II°</b>	<b>1'727</b>	<b>2'708</b>	<b>32'508</b>	<b>1</b>	<b>106</b>	<b>686</b>	<b>37'736</b>	<b>76'727</b>	<b>82'190</b>
<b>Totale bianche</b>	<b>13'651</b>	<b>15'035</b>	<b>395'103</b>	<b>1</b>	<b>106</b>	<b>931</b>	<b>424'827</b>	<b>799'167</b>	<b>840'151</b>

**Tabella N. 2.2.1b - Numero di ceppi e superfici vitate - totale Cantone Ticino - rosse**

VARIETA' ROSSE	Ceppi a filare			Ceppi a pergola			Totale Ceppi	Sup. computabili m <sup>2</sup>	
	1° anno	2° anno	3° anno e più	1° anno	2° anno	3° anno e più		produttive	totali
<b>VARIETA' ROSSE</b>									
BONDOLA	150	666	37'909	21	75	4'992	43'813	116'846	118'090
CABERNET FRANC	2'125	192	51'207	0	0	34	53'558	103'584	108'700
CABERNET SAUVIGNON	457	168	59'797	0	0	0	60'422	120'391	121'301
CARMINOIR	900	400	11'727	0	0	0	13'027	23'410	26'071
DIOLINOIR	196	28	4'314	0	0	0	4'538	9'759	10'224
GAMARET	693	1'446	87'342	0	0	179	89'660	171'516	174'301
GARANOIR	4	10	1'610	0	0	26	1'650	4'301	4'328
MERLOT	114'473	55'061	3'351'908	239	153	133'618	3'655'452	8'173'430	8'465'238
PINOT NERO	370	1'114	55'337	0	0	3'240	60'061	145'449	147'126
SYRAH	0	0	13'445	0	20	0	13'465	26'833	26'866
<b>Totale rosse da I°</b>	<b>119'368</b>	<b>59'085</b>	<b>3'674'596</b>	<b>260</b>	<b>248</b>	<b>142'089</b>	<b>3'995'646</b>	<b>8'895'519</b>	<b>9'202'245</b>
ALICANTE BOUSCHET	0	0	666	0	0	0	666	1'134	1'134
ALPHONSE LAVALLE	0	0	27	0	0	1	28	75	75
ANCELOTTA	0	0	3'183	0	0	0	3'183	6'456	6'456
ARINARNOA	0	0	7'427	0	0	0	7'427	13'198	13'198
BACO NOIR	0	0	20	0	0	0	20	60	60
BARBERA	200	205	341	0	0	10	756	1'156	1'849
BX 81-83	0	0	100	0	0	0	100	202	202
CABERNET CARBON	0	0	100	0	0	0	100	156	156
CABERNET CORTIS	0	0	200	0	0	0	200	310	310
CABERNET JURA	0	20	2'114	0	0	469	2'603	6'852	6'882
CABERNET MYTHOS	0	590	100	0	0	0	690	994	1'772
CABERNET X MARECHAL	0	0	179	0	0	39	218	550	550
CALADOC	0	1'000	300	0	0	0	1'300	1'131	1'663
CARMENERE	0	0	535	0	0	0	535	693	693
CHAMBOURCIN	57	12	8'037	0	0	625	8'731	23'663	23'823
CHANCELLOR	0	0	435	0	0	0	435	1'089	1'089
CLINTON	0	0	73	0	0	851	924	2'157	2'157
CORVINA	0	25	0	0	0	0	25	16	32
DE CHAUNAC (SEIBEL	0	0	90	0	0	0	90	270	270
EDERENA	0	0	100	0	0	0	100	202	202
EGIODOLA	0	0	707	0	0	0	707	1'072	1'072
ESTHER	0	0	3	0	0	0	3	9	9
FREISA	0	0	293	0	0	117	410	1'053	1'053
GALOTTA	225	312	1'696	0	0	0	2'233	3'788	4'574
GAMAY	0	0	690	0	0	0	690	1'753	1'753
IRAC GAMARET X BRONNER	0	150	0	0	0	0	150	165	330
ISABELLA	6	119	3'334	0	0	822	4'281	13'228	13'424
KATAWBA	0	206	903	31	17	90	1'247	3'298	3'753
LAGREIN	0	0	10	0	0	0	10	30	30
LEON MILLOT	0	0	680	0	0	0	680	1'774	1'774
MADERA	0	0	125	0	0	88	213	655	655
MALBEC	0	200	850	0	0	0	1'050	1'871	2'092
MARECHAL FOCH	0	0	5'998	0	0	59	6'057	15'662	15'662
MARSELAN	700	300	3'330	0	0	0	4'330	6'344	7'344
MOSCATO BLU	0	0	609	0	3	0	612	1'586	1'592
MOSCATO D'AMBURGO	0	0	51	0	0	0	51	151	151
MOURVEDRE	0	0	546	0	0	0	546	707	707
MRAC GAMARET X MERLOT	400	978	0	0	0	0	1'378	607	1'918
MRAC GAMARET X NEBBIO-	213	190	0	0	0	0	403	101	718
NEBBIOLO	196	50	2'771	0	0	0	3'017	6'284	6'669
PETIT VERDOT	152	1'100	7'630	0	0	0	8'882	15'488	16'845
PINOTAGE	250	0	0	0	0	0	250	0	480
PRIOR	0	0	325	0	0	0	325	450	450
REGENT	0	30	6'271	0	0	2	6'303	13'967	14'011
RONDO	0	0	200	0	0	0	200	504	504
ROSSE EUROPEE NON DE-	415	10	13'351	0	0	563	14'339	35'092	36'135
ROSSE IBRIDI / PD (AME-	729	180	76'220	11	106	20'300	97'546	283'226	285'468
SAINT LAURENT	0	0	650	0	0	0	650	1'869	1'869
SANGIOVESE	0	0	10	0	0	0	10	30	30
SEIBEL	0	0	2'158	0	0	1'696	3'854	11'304	11'304
TANNAT	0	0	344	0	0	0	344	730	730
TEROLDEGO	0	0	8	0	0	0	8	24	24
VB 91 - 26 - 04	0	0	839	0	0	40	879	1'883	1'883
VB 91 - 26 - 18	0	0	904	0	0	0	904	1'857	1'857
VB 91 - 26 - 25	0	0	3'680	0	0	0	3'680	7'167	7'167
VB 91 - 26 - 26	50	0	149	0	0	0	199	369	515
VB 91 - 26 - 27	0	0	77	0	0	0	77	167	167
VB 91 - 26 - 29	0	0	300	0	0	0	300	496	496
VB CAL 1 - 15	0	0	200	0	0	0	200	600	600
VB CAL 1 - 22	0	0	200	0	0	0	200	600	600
VB CAL 1 - 28	0	0	200	0	0	0	200	600	600
VB CAL 1 - 36	0	130	0	0	0	0	130	195	390
VB CAL 6 - 04	390	0	0	0	0	0	390	0	1'170
VB JURA 25	0	0	300	0	0	0	300	496	496
<b>Totale rosse da II°</b>	<b>3'983</b>	<b>5'807</b>	<b>160'639</b>	<b>42</b>	<b>126</b>	<b>25'772</b>	<b>196'369</b>	<b>497'616</b>	<b>511'644</b>
<b>Totale rosse</b>	<b>123'351</b>	<b>64'892</b>	<b>3'835'235</b>	<b>302</b>	<b>374</b>	<b>167'861</b>	<b>4'192'015</b>	<b>9'393'135</b>	<b>9'713'889</b>
Totale rosse	123'351	64'892	3'835'235	302	374	167'861	4'192'015	9'393'135	9'713'889
Totale bianche	13'651	15'035	395'103	1	106	931	424'827	799'167	840'151
<b>Totale rosse + bianche</b>	<b>137'002</b>	<b>79'927</b>	<b>4'230'338</b>	<b>303</b>	<b>480</b>	<b>168'792</b>	<b>4'616'842</b>	<b>10'192'302</b>	<b>10'554'040</b>

**Tabella N. 2.3.1 - Numero di ceppi e superfici vitate per distretto - Bellinzona**

Distretto	Ceppi a filare			Ceppi a pergola			Totale Ceppi	Superfici computabili m2	
	1° anno	2° anno	3° anno e +	1° anno	2° anno	3° anno e +		produttive	totali
<b>Bellinzona</b>									
CHARDONNAY	74	1'721	18'311	0	0	27	20'133	46'540	48'279
CHASSELAS	0	12	248	0	0	12	272	749	767
DORAL	0	956	2'091	0	0	0	3'047	5'329	6'217
KERNER	0	0	5	0	0	0	5	15	15
MÜLLER THURGAU / RIESLING X SYLVANER	0	0	23	0	0	0	23	64	64
PINOT GRIGIO	0	0	378	0	0	0	378	1'134	1'134
SAUVIGNON BIANCO	0	460	7'290	0	0	0	7'750	17'419	17'910
SEMILLON	0	0	200	0	0	0	200	513	513
<b>Totale bianche da I°</b>	<b>74</b>	<b>3'149</b>	<b>28'546</b>	<b>0</b>	<b>0</b>	<b>39</b>	<b>31'808</b>	<b>71'763</b>	<b>74'899</b>
BONDOLA	49	555	13'321	0	0	81	14'006	36'152	36'779
CABERNET FRANC	0	26	5'930	0	0	0	5'956	11'275	11'297
CABERNET SAUVIGNON	1	2	7'794	0	0	0	7'797	16'268	16'274
CARMINOIR	0	0	3'076	0	0	0	3'076	5'888	5'888
DIOLINOIR	0	0	1'102	0	0	0	1'102	2'889	2'889
GAMARET	0	0	9'448	0	0	0	9'448	18'101	18'101
GARANOIR	0	0	62	0	0	0	62	172	172
MERLOT	18'502	7'487	608'858	33	19	8'544	643'443	1'580'521	1'630'302
PINOT NERO	0	0	7'802	0	0	49	7'851	21'235	21'235
<b>Totale rosse da I°</b>	<b>18'552</b>	<b>8'070</b>	<b>657'393</b>	<b>33</b>	<b>19</b>	<b>8'674</b>	<b>692'741</b>	<b>1'692'501</b>	<b>1'742'937</b>
AMIGNE	0	0	150	0	0	0	150	317	317
ARNEIS	0	0	105	0	0	0	105	315	315
BIANCA (VILLARD BLANC X BOUVIER)	0	0	300	0	0	0	300	900	900
BIANCHE EUROPEE NON DEFINITE IIA	2	10	903	0	0	46	961	2'536	2'556
BIANCHE IBRIDI / PD (AMERICANE)	0	0	34	0	0	5	39	122	122
GEWÜRZTRAMINER	0	0	67	0	0	0	67	147	147
JOHANNITER	0	0	310	0	0	15	325	974	974
MOSCATO BIANCO	0	0	15	0	0	0	15	44	44
PASSERINA	10	0	0	0	0	0	10	0	30
RIESLING.	0	0	7	0	0	0	7	21	21
SEYVAL BIANCO	0	0	20	0	0	0	20	60	60
SOLARIS	0	0	500	0	0	0	500	1'125	1'125
VB 32 - 07	0	0	470	0	0	0	470	1'340	1'340
<b>Totale bianche da II°</b>	<b>12</b>	<b>10</b>	<b>2'881</b>	<b>0</b>	<b>0</b>	<b>66</b>	<b>2'969</b>	<b>7'901</b>	<b>7'951</b>
ALPHONSE LAVALLE	0	0	1	0	0	0	1	3	3
ANCELLOTTA	0	0	6	0	0	0	6	18	18
ARINARNOA	0	0	924	0	0	0	924	2'052	2'052
BARBERA	200	0	10	0	0	0	210	30	630
CABERNET CORTIS	0	0	200	0	0	0	200	310	310
CHAMBOURCIN	45	0	60	0	0	0	105	180	315
CLINTON	0	0	45	0	0	0	45	125	125
FREISA	0	0	1	0	0	0	1	3	3
GALOTTA	0	225	680	0	0	0	905	2'071	2'263
GAMAY	0	0	80	0	0	0	80	165	165
ISABELLA	0	0	340	0	0	12	352	1'060	1'060
LEON MILLOT	0	0	250	0	0	0	250	750	750
MADERA	0	0	0	0	0	73	73	245	245
MARECHAL FOCH	0	0	250	0	0	0	250	750	750
MARSELAN	0	300	1'200	0	0	0	1'500	2'419	2'675
MOSCATO BLU	0	0	29	0	0	0	29	82	82
NEBBIOLO	0	50	100	0	0	0	150	281	349
PETIT VERDOT	0	0	38	0	0	0	38	90	90
REGENT	0	30	1'150	0	0	0	1'180	2'680	2'724
ROSSE EUROPEE NON DEFINITE IIA	0	5	2'232	0	0	151	2'388	6'915	6'922
ROSSE EUROPEE NON DEFINITE IIB	0	0	26	0	0	0	26	78	78
ROSSE IBRIDI / PD (AMERICANE)	15	9	16'913	1	60	1'980	18'978	55'285	55'467
SAINT LAURENT	0	0	450	0	0	0	450	1'324	1'324
SANGIOVESE	0	0	10	0	0	0	10	30	30
SEIBEL	0	0	210	0	0	0	210	630	630
VB 91 - 26 - 04	0	0	350	0	0	0	350	855	855
VB 91 - 26 - 18	0	0	360	0	0	0	360	880	880
VB 91 - 26 - 25	0	0	610	0	0	0	610	1'526	1'526
VB CAL 1 - 15	0	0	200	0	0	0	200	600	600
VB CAL 1 - 22	0	0	200	0	0	0	200	600	600
VB CAL 1 - 28	0	0	200	0	0	0	200	600	600
VB CAL 6 - 04	390	0	0	0	0	0	390	0	1'170
<b>Totale rosse da II°</b>	<b>650</b>	<b>619</b>	<b>27'125</b>	<b>1</b>	<b>60</b>	<b>2'216</b>	<b>30'671</b>	<b>82'637</b>	<b>85'291</b>
Totale bianche	86	3'159	31'427	0	0	105	34'777	79'664	82'850
Totale rosse	19'202	8'689	684'518	34	79	10'890	723'412	1'775'138	1'828'228
<b>Totale distretto</b>	<b>19'288</b>	<b>11'848</b>	<b>715'945</b>	<b>34</b>	<b>79</b>	<b>10'995</b>	<b>758'189</b>	<b>1'854'802</b>	<b>1'911'078</b>



**Tabella N. 2.3.2 - Numero di ceppi e superfici vitate per distretto - Blenio**

Distretto	Ceppi a filare			Ceppi a pergola			Totale Ceppi	S.computabili m2	
	1° anno	2° anno	3° anno e +	1° anno	2° anno	3° anno e +		produttive	totali
<b>Blenio</b>									
CHARDONNAY	80	115	14'042	0	0	0	14'237	19'379	19'640
CHASSFLAS	0	0	156	0	0	63	219	578	578
DORAL	0	0	720	0	0	0	720	777	777
KERNER	4	56	0	0	0	0	60	52	110
MÜLLER THURGAU / RIESLING X SYLVA-	0	0	2'930	0	0	0	2'930	3'162	3'162
PINOT BIANCO	0	0	20	0	0	0	20	50	50
PINOT GRIGIO	0	0	690	0	0	0	690	780	780
SAUVIGNON BIANCO	0	0	272	0	0	0	272	565	565
VIOGNIER	0	1'195	0	0	0	0	1'195	752	1'504
<b>Totale bianche da I°</b>	<b>84</b>	<b>1'366</b>	<b>18'830</b>	<b>0</b>	<b>0</b>	<b>63</b>	<b>20'343</b>	<b>26'095</b>	<b>27'166</b>
BONDOLA	0	11	765	21	75	2'077	2'949	8'778	8'970
CABERNET FRANC	0	0	254	0	0	0	254	668	668
CABERNET SAUVIGNON	0	160	3'455	0	0	0	3'615	4'600	4'840
DIOLINOIR	196	28	0	0	0	0	224	31	496
GAMARET	124	27	6'890	0	0	0	7'041	13'827	14'152
GARANOIR	0	0	195	0	0	26	221	643	643
MERLOT	1'190	2'033	93'897	30	42	40'961	138'153	363'115	367'909
PINOT NERO	0	0	1'755	0	0	200	1'955	4'928	4'928
SYRAH	0	0	0	0	20	0	20	32	65
<b>Totale rosse da I°</b>	<b>1'510</b>	<b>2'259</b>	<b>107'211</b>	<b>51</b>	<b>137</b>	<b>43'264</b>	<b>154'432</b>	<b>396'622</b>	<b>402'671</b>
ARNEIS	0	0	318	0	0	0	318	518	518
BACCHUS	0	0	0	0	0	8	8	32	32
BIANCHE EUROPEE NON DEFINITE IIA	0	0	0	0	0	25	25	100	100
BIANCHE IBRIDI / PD (AMERICANE)	0	0	47	0	106	103	256	589	700
JOHANNITER	0	0	168	0	0	0	168	400	400
MOSCATO BIANCO	0	1'109	0	0	0	0	1'109	698	1'396
SEYVAL BIANCO	16	0	53	0	0	12	81	187	228
<b>Totale bianche da II°</b>	<b>16</b>	<b>1'109</b>	<b>586</b>	<b>0</b>	<b>106</b>	<b>148</b>	<b>1'965</b>	<b>2'524</b>	<b>3'374</b>
ARINARNOA	0	0	728	0	0	0	728	1'104	1'104
GALOTTA	0	87	50	0	0	0	137	237	324
ISABELLA	0	0	0	0	0	60	60	240	240
KATAWBA	0	0	0	6	7	28	41	126	164
MARECHAL FOCH	0	0	374	0	0	59	433	1'237	1'237
MRAC GAMARET X MERLOT	0	468	0	0	0	0	468	469	939
ROSSE EUROPEE NON DEFINITE IIA	0	0	0	0	0	73	73	286	286
ROSSE IBRIDI / PD (AMERICANE)	0	0	604	0	0	1'710	2'314	8'001	8'001
SEIBEL	0	0	162	0	0	1'028	1'190	3'499	3'499
<b>Totale rosse da II°</b>	<b>0</b>	<b>555</b>	<b>1'918</b>	<b>6</b>	<b>7</b>	<b>2'958</b>	<b>5'444</b>	<b>15'199</b>	<b>15'794</b>
Totale bianche	100	2'475	19'416	0	106	211	22'308	28'619	30'540
Totale rosse	1'510	2'814	109'129	57	144	46'222	159'876	411'821	418'465
<b>Totale distretto</b>	<b>1'610</b>	<b>5'289</b>	<b>128'545</b>	<b>57</b>	<b>250</b>	<b>46'433</b>	<b>182'184</b>	<b>440'440</b>	<b>449'005</b>

**Tabella N. 2.3.3 - Numero di ceppi e superfici vitate per distretto - Leventina**

Distretto	Ceppi a filare			Ceppi a pergola			Totale Ceppi	S.computabili m2	
	1° anno	2° anno	3° anno e +	1° anno	2° anno	3° anno e +		produttive	totali
<b>Leventina</b>									
CHARDONNAY	0	90	6'070	0	0	30	6'190	10'797	10'882
CHASSELAS	0	0	16	0	0	0	16	30	30
VIOGNIER	0	520	0	0	0	0	520	623	1'245
<b>Totale bianche da I°</b>	<b>0</b>	<b>610</b>	<b>6'086</b>	<b>0</b>	<b>0</b>	<b>30</b>	<b>6'726</b>	<b>11'450</b>	<b>12'157</b>
BONDOLA	0	0	720	0	0	2'434	3'154	9'954	9'954
CABERNET FRANC	0	0	300	0	0	0	300	661	661
CABERNET SAUVIGNON	0	0	40	0	0	0	40	120	120
GAMARET	0	0	1'005	0	0	79	1'084	2'327	2'327
MERLOT	273	409	38'181	140	31	35'775	74'809	210'721	212'360
PINOT NERO	0	0	3'090	0	0	2'582	5'672	16'263	16'263
SYRAH	0	0	70	0	0	0	70	210	210
<b>Totale rosse da I°</b>	<b>273</b>	<b>409</b>	<b>43'406</b>	<b>140</b>	<b>31</b>	<b>40'870</b>	<b>85'129</b>	<b>240'256</b>	<b>241'895</b>
BIANCHE EUROPEE NON DEFINITE IIA	0	0	2	0	0	30	32	120	120
<b>Totale bianche da II°</b>	<b>0</b>	<b>0</b>	<b>2</b>	<b>0</b>	<b>0</b>	<b>30</b>	<b>32</b>	<b>120</b>	<b>120</b>
ALPHONSE LAVALLE	0	0	6	0	0	1	7	12	12
ARINARNOA	0	0	800	0	0	0	800	1'614	1'614
BX 81-83	0	0	100	0	0	0	100	202	202
CABERNET MYTHOS	0	590	0	0	0	0	590	778	1'556
CALADOC	0	0	100	0	0	0	100	202	202
EDERENA	0	0	100	0	0	0	100	202	202
EGIODOLA	0	0	100	0	0	0	100	202	202
ISABELLA	0	0	3	0	0	0	3	9	9
MARSELAN	0	0	1'246	0	0	0	1'246	2'514	2'514
MRAC GAMARET X MERLOT	0	375	0	0	0	0	375	1	1
PETIT VERDOT	0	0	100	0	0	0	100	202	202
ROSSE EUROPEE NON DEFINITE IIA	0	0	379	0	0	49	428	1'063	1'063
ROSSE IBRIDI / PD (AMERICANE)	0	0	340	0	15	409	764	2'576	2'606
SEIBEL	0	0	123	0	0	638	761	2'882	2'882
<b>Totale rosse da II°</b>	<b>0</b>	<b>965</b>	<b>3'397</b>	<b>0</b>	<b>15</b>	<b>1'097</b>	<b>5'474</b>	<b>12'459</b>	<b>13'267</b>
Totale bianche	0	610	6'088	0	0	60	6'758	11'570	12'277
Totale rosse	273	1'374	46'803	140	46	41'967	90'603	252'715	255'162
<b>Totale distretto</b>	<b>273</b>	<b>1'984</b>	<b>52'891</b>	<b>140</b>	<b>46</b>	<b>42'027</b>	<b>97'361</b>	<b>264'285</b>	<b>267'439</b>

**Tabella N. 2.3.4 - Numero di ceppi e superfici vitate per distretto - Locarno**

Distretto	Ceppi a filare			Ceppi a pergola			Totale Ceppi	Superfici computabili m2	
	1° anno	2° anno	3° anno e +	1° anno	2° anno	3° anno e +		produttive	totali
<b>Locarno</b>									
CHARDONNAY	10	12	26'886	0	0	0	26'908	56'827	56'874
CHASSELAS	80	0	516	0	0	5	601	1'373	1'538
DORAL	0	0	2'348	0	0	0	2'348	4'806	4'806
KERNER	0	0	2'376	0	0	0	2'376	6'659	6'659
MÜLLER THURGAU / RIESLING X SYLVANER	0	0	0	0	0	0	0	0	0
PINOT BIANCO	0	0	114	0	0	0	114	215	215
PINOT GRIGIO	90	0	40	0	0	0	130	120	317
SAUVIGNON BIANCO	0	0	7'810	0	0	0	7'810	16'124	16'124
SEMILLON	0	0	115	0	0	0	115	269	269
VIOGNIER	0	0	25	0	0	0	25	58	58
<b>Totale bianche da I°</b>	<b>180</b>	<b>12</b>	<b>40'230</b>	<b>0</b>	<b>0</b>	<b>5</b>	<b>40'427</b>	<b>86'451</b>	<b>86'860</b>
BONDOLA	100	100	21'231	0	0	75	21'506	56'804	57'226
CABERNET FRANC	21	87	3'389	0	0	10	3'507	8'805	8'955
CABERNET SAUVIGNON	0	0	2'794	0	0	0	2'794	6'723	6'723
CARMINOIR	0	400	1'356	0	0	0	1'756	3'566	4'091
DIOLINOIR	0	0	515	0	0	0	515	1'127	1'127
GAMARET	0	0	13'284	0	0	0	13'284	28'120	28'120
GARANOIR	0	0	100	0	0	0	100	264	264
MERLOT	5'747	4'019	602'021	0	0	2'678	614'465	1'507'800	1'526'559
PINOT NERO	150	8	6'830	0	0	0	6'988	15'353	15'569
SYRAH	0	0	1'152	0	0	0	1'152	2'739	2'739
<b>Totale rosse da I°</b>	<b>6'018</b>	<b>4'614</b>	<b>652'672</b>	<b>0</b>	<b>0</b>	<b>2'763</b>	<b>666'067</b>	<b>1'631'301</b>	<b>1'651'373</b>
ARNEIS	0	0	25	0	0	0	25	58	58
BIANCHE EUROPEE NON DEFINITE IIA	5	0	382	0	0	0	387	1'142	1'157
BIANCHE IBRIDI / PD (AMERICANE)	46	0	2'265	0	0	197	2'508	6'986	7'116
COMPLETER	0	0	700	0	0	0	700	2'000	2'000
JOHANNITER	0	0	292	0	0	0	292	744	744
LILIORILA	0	0	25	0	0	0	25	58	58
LILLA	0	0	1	0	0	0	1	3	3
MOSCATO BIANCO	40	0	817	0	0	0	857	1'625	1'707
MOSCATO BRISTALER	0	0	44	0	0	0	44	132	132
NOAH	0	0	40	0	0	0	40	101	101
RIESLING.	0	0	20	0	0	0	20	60	60
SEYVAL BIANCO	0	0	320	0	0	0	320	883	883
SOLARIS	0	0	334	0	0	0	334	1'002	1'002
VB 32 - 07	0	0	30	0	0	0	30	90	90
<b>Totale bianche da II°</b>	<b>91</b>	<b>0</b>	<b>5'295</b>	<b>0</b>	<b>0</b>	<b>197</b>	<b>5'583</b>	<b>14'884</b>	<b>15'111</b>
ARINARNOA	0	0	1'900	0	0	0	1'900	2'585	2'585
BACO NOIR	0	0	20	0	0	0	20	60	60
CABERNET CARBON	0	0	100	0	0	0	100	156	156
CABERNET JURA	0	0	999	0	0	0	999	2'870	2'870
CHAMBOURCIN	12	12	277	0	0	200	501	1'407	1'432
CHANCELLOR	0	0	435	0	0	0	435	1'089	1'089
CLINTON	0	0	20	0	0	0	20	60	60
DE CHAUNAC (SEIBEL 9549)	0	0	90	0	0	0	90	270	270
ESTHER	0	0	3	0	0	0	3	9	9
FREISA	0	0	69	0	0	0	69	201	201
GALOTTA	0	0	500	0	0	0	500	741	741
ISABELLA	5	0	518	0	0	205	728	2'323	2'338
KATAWBA	0	0	447	25	0	26	498	1'445	1'533
LAGREIN	0	0	10	0	0	0	10	30	30
LEON MILLOT	0	0	250	0	0	0	250	690	690
MADERA	0	0	0	0	0	15	15	35	35
MARECHAL FOCH	0	0	1'149	0	0	0	1'149	3'260	3'260
MOSCATO BLU	0	0	443	0	3	0	446	1'093	1'099
MOSCATO D'AMBURGO	0	0	30	0	0	0	30	88	88
MRAC GAMARET X MERLOT	0	135	0	0	0	0	135	137	274
PETIT VERDOT	152	0	1'854	0	0	0	2'006	3'545	3'832
REGENT	0	0	946	0	0	0	946	2'670	2'670
RONDO	0	0	200	0	0	0	200	504	504
ROSSE EUROPEE NON DEFINITE IIA	315	0	6'162	0	0	99	6'576	16'778	17'507
ROSSE IBRIDI / PD (AMERICANE)	411	55	21'161	10	10	4'804	26'451	76'222	77'298
SEIBEL	0	0	25	0	0	0	25	75	75
TEROLDEGO	0	0	8	0	0	0	8	24	24
VB 91 - 26 - 26	50	0	60	0	0	0	110	176	322
VB CAL 1 - 36	0	130	0	0	0	0	130	195	390
<b>Totale rosse da II°</b>	<b>945</b>	<b>332</b>	<b>37'676</b>	<b>35</b>	<b>13</b>	<b>5'349</b>	<b>44'350</b>	<b>118'738</b>	<b>121'442</b>
Totale bianche	271	12	45'525	0	0	202	46'010	101'335	101'971
Totale rosse	6'963	4'946	690'348	35	13	8'112	710'417	1'750'039	1'772'815
<b>Totale distretto</b>	<b>7'234</b>	<b>4'958</b>	<b>735'873</b>	<b>35</b>	<b>13</b>	<b>8'314</b>	<b>756'427</b>	<b>1'851'374</b>	<b>1'874'786</b>

**Tabella N. 2.3.5 - Numero di ceppi e superfici vitate per distretto - Lugano**

Distretto	Ceppi a filare			Ceppi a pergola			Totale Ceppi	Superfici computabili m2	
	1° anno	2° anno	3° anno e +	1° anno	2° anno	3° anno e +		produttive	totali
<b>Locarno</b>									
CHARDONNAY	840	2'376	46'873	0	0	0	50'089	101'802	105'775
CHASSELAS	0	0	3'602	0	0	20	3'622	8'613	8'613
DORAL	0	0	435	0	0	0	435	1'185	1'185
KERNER	50	156	2'999	0	0	0	3'205	7'450	7'750
MÜLLER THURGAU / RIESLING X SYLVA-	2	0	4'953	0	0	0	4'955	11'928	11'934
PINOT BIANCO	0	0	195	0	0	0	195	572	572
PINOT GRIGIO	0	0	1'819	0	0	0	1'819	4'520	4'520
SAUVIGNON BIANCO	7	315	17'568	0	0	0	17'890	34'576	34'908
SEMILLON	0	0	3'236	0	0	0	3'236	7'410	7'410
VIOGNIER	0	517	2'062	0	0	0	2'579	4'733	5'081
<b>Totale bianche da I°</b>	<b>899</b>	<b>3'364</b>	<b>83'742</b>	<b>0</b>	<b>0</b>	<b>20</b>	<b>88'025</b>	<b>182'789</b>	<b>187'748</b>
BONDOLA	0	0	99	0	0	0	99	256	256
CABERNET FRANC	600	78	12'952	0	0	0	13'630	30'421	31'840
CABERNET SAUVIGNON	56	6	16'247	0	0	0	16'309	34'098	34'221
CARMINOIR	500	0	1'457	0	0	0	1'957	3'353	4'563
DIOLINOIR	0	0	958	0	0	0	958	2'105	2'105
GAMARET	569	383	12'863	0	0	0	13'815	26'935	28'349
GARANOIR	4	10	448	0	0	0	462	957	984
MERLOT	14'021	11'783	563'790	0	0	1'539	591'133	1'295'322	1'333'022
PINOT NERO	20	1'006	24'125	0	0	409	25'560	63'264	64'278
SYRAH	0	0	2'118	0	0	0	2'118	4'749	4'749
<b>Totale rosse da I°</b>	<b>15'770</b>	<b>13'266</b>	<b>635'057</b>	<b>0</b>	<b>0</b>	<b>1'948</b>	<b>666'041</b>	<b>1'461'460</b>	<b>1'504'367</b>
BIANCHE EUROPEE NON DEFINITE IIA	0	85	432	0	0	0	517	1'376	1'503
BIANCHE IBRIDI / PD (AMERICANE)	0	30	461	0	0	25	516	1'040	1'069
BRONNER	0	0	1'553	0	0	0	1'553	2'823	2'823
COMPLETER	0	200	850	0	0	0	1'050	2'208	2'408
FRIULANO	0	200	0	0	0	0	200	128	256
GEWÜRZTRAMINER	0	0	800	0	0	0	800	1'600	1'600
JOHANNITER	0	0	4'561	0	0	0	4'561	9'482	9'482
LILIORILA	0	0	450	0	0	0	450	777	777
MOSCATO BIANCO	0	0	689	0	0	0	689	1'632	1'632
MOSCATO OTTONEL	0	0	100	0	0	0	100	171	171
RIESLING	0	0	286	0	0	0	286	552	552
SAUVIGNON GRIS	0	0	450	0	0	0	450	777	777
SEYVAL BIANCO	0	0	1'100	0	0	0	1'100	2'738	2'738
SOLARIS	0	230	2'800	0	0	0	3'030	6'936	7'082
VB 32 - 07	0	0	693	0	0	0	693	1'498	1'498
<b>Totale bianche da II°</b>	<b>0</b>	<b>745</b>	<b>15'225</b>	<b>0</b>	<b>0</b>	<b>25</b>	<b>15'995</b>	<b>33'738</b>	<b>34'368</b>
ANCELOTTA	0	0	610	0	0	0	610	1'662	1'662
ARINARNOA	0	0	1'277	0	0	0	1'277	2'587	2'587
BARBERA	0	25	321	0	0	0	346	979	995
CABERNET JURA	0	0	514	0	0	0	514	953	953
CALADOC	0	0	200	0	0	0	200	397	397
CHAMBOURCIN	0	0	6'447	0	0	43	6'490	17'329	17'329
CLINTON	0	0	0	0	0	833	833	1'876	1'876
CORVINA	0	25	0	0	0	0	25	16	32
GALOTTA	225	0	52	0	0	0	277	103	610
GAMAY	0	0	610	0	0	0	610	1'588	1'588
IRAC GAMARET X BRONNER	0	150	0	0	0	0	150	165	330
ISABELLA	1	113	2'138	0	0	102	2'354	6'948	7'120
KATAWBA	0	96	448	0	0	0	544	1'376	1'520
LEON MILLOT	0	0	180	0	0	0	180	334	334
MADERA	0	0	125	0	0	0	125	375	375
MARECHAL FOCH	0	0	4'225	0	0	0	4'225	10'415	10'415
MARSELAN	0	0	200	0	0	0	200	397	397
MOSCATO BLU	0	0	118	0	0	0	118	354	354
MOSCATO D'AMBURGO	0	0	1	0	0	0	1	3	3
MRAC GAMARET X MERLOT	400	0	0	0	0	0	400	0	704
MRAC GAMARET X NEBBIOLO	213	0	0	0	0	0	213	0	516
NEBBIOLO	0	0	121	0	0	0	121	247	247
PETIT VERDOT	0	0	550	0	0	0	550	1'339	1'339
PINOTAGE	250	0	0	0	0	0	250	0	480
REGENT	0	0	3'320	0	0	0	3'320	6'519	6'519
ROSSE EUROPEE NON DEFINITE IIA	100	5	1'965	0	0	119	2'189	4'261	4'568
ROSSE IBRIDI / PD (AMERICANE)	227	67	23'178	0	0	1'322	24'794	63'889	64'526
SAINT LAURENT	0	0	200	0	0	0	200	545	545
SEIBEL	0	0	1'536	0	0	30	1'566	3'912	3'912
VB 91 - 26 - 04	0	0	393	0	0	40	433	820	820
VB 91 - 26 - 18	0	0	300	0	0	0	300	496	496
VB 91 - 26 - 25	0	0	3'070	0	0	0	3'070	5'641	5'641
VB 91 - 26 - 29	0	0	300	0	0	0	300	496	496
VB JURA 25	0	0	300	0	0	0	300	496	496
<b>Totale rosse da II°</b>	<b>1'416</b>	<b>481</b>	<b>52'699</b>	<b>0</b>	<b>0</b>	<b>2'489</b>	<b>57'085</b>	<b>136'518</b>	<b>140'182</b>
Totale bianche	899	4'109	98'967	0	0	45	104'020	216'527	222'116
Totale rosse	17'186	13'747	687'756	0	0	4'437	723'126	1'597'978	1'644'549
<b>Totale distretto</b>	<b>18'085</b>	<b>17'856</b>	<b>786'723</b>	<b>0</b>	<b>0</b>	<b>4'482</b>	<b>827'146</b>	<b>1'814'505</b>	<b>1'866'665</b>

**Tabella N. 2.3.6 - Numero di ceppi e superfici vitate per distretto - Mendrisio**

Distretto Varietà	Ceppi a filare			Ceppi a pergola			Totale Ceppi	S. computabili m2	
	1° anno	2° anno	3° anno e +	1° anno	2° anno	3° anno e +		produttive	totali
<b>Mendrisio</b>									
CHARDONNAY	5'628	2'323	87'483	0	0	0	95'434	161'903	175'517
CHASSELAS	1	0	16'916	0	0	51	16'968	31'515	31'518
DORAL	0	0	3'219	0	0	0	3'219	6'075	6'075
KERNER	0	0	6'323	0	0	35	6'358	12'535	12'535
MÜLLER THURGAU / RIESLING X SYLVANER	0	0	4'045	0	0	0	4'045	8'258	8'258
PINOT BIANCO	0	0	3'031	0	0	0	3'031	5'762	5'762
PINOT GRIGIO	0	0	4'498	0	0	0	4'498	8'926	8'926
SAUVIGNON BIANCO	3'101	150	39'664	0	0	0	42'915	69'380	76'289
SEMILLON	1	0	11'989	0	0	0	11'990	23'494	23'497
VIIGNIER	1'360	1'353	4'525	0	0	0	7'238	8'258	11'855
<b>Totale bianche da I°</b>	<b>10'091</b>	<b>3'826</b>	<b>181'693</b>	<b>0</b>	<b>0</b>	<b>86</b>	<b>195'696</b>	<b>336'106</b>	<b>360'232</b>
BONDOLA	0	0	646	0	0	0	646	920	920
CABERNET FRANC	1'500	0	27'233	0	0	24	28'757	50'125	53'637
CABERNET SAUVIGNON	400	0	28'812	0	0	0	29'212	57'230	57'771
CARMINOIR	0	0	4'579	0	0	0	4'579	8'449	8'449
DIOLINOIR	0	0	1'739	0	0	0	1'739	3'607	3'607
GAMARET	0	1'036	39'984	0	0	100	41'120	75'124	76'170
GARANOIR	0	0	805	0	0	0	805	2'265	2'265
MERLOT	74'034	29'160	1'347'397	0	0	12'657	1'463'248	2'875'251	3'052'382
PINOT NERO	200	100	9'321	0	0	0	9'621	18'255	18'702
SYRAH	0	0	10'105	0	0	0	10'105	19'103	19'103
<b>Totale rosse da I°</b>	<b>76'134</b>	<b>30'296</b>	<b>1'470'621</b>	<b>0</b>	<b>0</b>	<b>12'781</b>	<b>1'589'832</b>	<b>3'110'329</b>	<b>3'293'006</b>
ARNEIS	0	0	30	0	0	0	30	57	57
ARVINE	0	0	500	0	0	0	500	709	709
BIANCHE EUROPEE NON DEFINITE IIA	0	0	2'417	0	0	179	2'596	6'020	6'020
BIANCHE IBRIDI / PD (AMERICANE)	0	0	782	0	0	1	783	1'417	1'417
CHARMONT	0	0	605	0	0	0	605	934	934
ERMITAGE	0	0	180	0	0	0	180	339	339
GEWÜRZTRAMINER	1'108	0	2'284	0	0	0	3'392	3'748	5'538
JOHANNITER	500	0	30	0	0	0	530	71	879
MOSCATO BIANCO	0	0	756	1	0	4	761	1'072	1'076
ROUSSANNE	0	0	87	0	0	0	87	164	164
SAVAGNIN BIANCO / PAIEN / HEIDA	0	0	5	0	0	0	5	12	12
SCHEUREBE	0	0	300	0	0	0	300	389	389
SOLARIS	0	214	300	0	0	0	514	881	1'112
VB 32 - 07	0	0	0	0	0	0	0	0	0
<b>Totale bianche da II°</b>	<b>1'608</b>	<b>214</b>	<b>8'276</b>	<b>1</b>	<b>0</b>	<b>184</b>	<b>10'283</b>	<b>15'813</b>	<b>18'646</b>
ALICANTE BOUSCHET	0	0	666	0	0	0	666	1'134	1'134
ALPHONSE LAVALLE	0	0	20	0	0	0	20	60	60
ANCELLOTTA	0	0	2'237	0	0	0	2'237	4'211	4'211
ARINARNOA	0	0	1'628	0	0	0	1'628	2'917	2'917
BARBERA	0	180	0	0	0	0	180	77	154
CABERNET JURA	0	0	351	0	0	0	351	616	616
CABERNET MYTHOS	0	0	100	0	0	0	100	216	216
CALADOC	0	1'000	0	0	0	0	1'000	532	1'064
CARMENERE	0	0	535	0	0	0	535	693	693
CHAMBOURCIN	0	0	873	0	0	0	873	2'398	2'398
CHANCELLOR	0	0	0	0	0	0	0	0	0
CLINTON	0	0	2	0	0	0	2	6	6
EGIODOLA	0	0	607	0	0	0	607	870	870
FREISA	0	0	223	0	0	117	340	849	849
GALOTTA	0	0	310	0	0	0	310	481	481
ISABELLA	0	6	110	0	0	120	236	681	690
KATAWBA	0	0	3	0	0	35	38	147	147
MALBEC	0	200	850	0	0	0	1'050	1'871	2'092
MARSELAN	700	0	619	0	0	0	1'319	885	1'629
MOSCATO BLU	0	0	7	0	0	0	7	21	21
MOSCATO D'AMBURGO	0	0	20	0	0	0	20	60	60
MOURVEDRE	0	0	546	0	0	0	546	707	707
MRAC GAMARET X NEBBIOLO	0	190	0	0	0	0	190	101	202
NEBBIOLO	196	0	2'550	0	0	0	2'746	5'756	6'073
PETIT VERDOT	0	1'100	5'088	0	0	0	6'188	10'312	11'382
REGENT	0	0	305	0	0	0	305	634	634
ROSSE EUROPEE NON DEFINITE IIA	0	0	2'528	0	0	55	2'583	5'466	5'466
ROSSE IBRIDI / PD (AMERICANE)	71	49	6'130	0	5	1'442	7'697	20'854	21'128
TANNAT	0	0	344	0	0	0	344	730	730
VB 91 - 26 - 04	0	0	96	0	0	0	96	208	208
VB 91 - 26 - 18	0	0	244	0	0	0	244	481	481
VB 91 - 26 - 26	0	0	89	0	0	0	89	193	193
VB 91 - 26 - 27	0	0	77	0	0	0	77	167	167
<b>Totale rosse da II°</b>	<b>967</b>	<b>2'725</b>	<b>27'158</b>	<b>0</b>	<b>5</b>	<b>1'769</b>	<b>32'624</b>	<b>64'334</b>	<b>67'679</b>
Totale bianche	11'699	4'040	189'969	1	0	270	205'979	351'919	378'878
Totale rosse	77'101	33'021	1'497'779	0	5	14'550	1'622'456	3'174'663	3'360'685
<b>Totale distretto</b>	<b>88'800</b>	<b>37'061</b>	<b>1'687'748</b>	<b>1</b>	<b>5</b>	<b>14'820</b>	<b>1'828'435</b>	<b>3'526'582</b>	<b>3'739'563</b>

**Tabella N. 2.3.7 - Numero di ceppi e superfici vitate per distretto - Riviera**

Distretto	Ceppi a filare			Ceppi a pergola			Totale Ceppi	Superfici computabili m2	
	Varietà	1° anno	2° anno	3° anno e +	1° anno	2° anno		3° anno e +	produttive
<b>Riviera</b>									
CHARDONNAY	596	0	124	0	0	0	720	290	1'403
PINOT GRIGIO	0	0	551	0	0	0	551	798	798
SAUVIGNON BIANCO	0	0	30	0	0	0	30	66	66
<b>Totale bianche da I°</b>	<b>596</b>	<b>0</b>	<b>705</b>	<b>0</b>	<b>0</b>	<b>0</b>	<b>1'301</b>	<b>1'154</b>	<b>2'267</b>
BONDOLA	0	0	576	0	0	134	710	1'796	1'796
CABERNET FRANC	4	1	899	0	0	0	904	1'299	1'312
CABERNET SAUVIGNON	0	0	500	0	0	0	500	887	887
CARMINOIR	400	0	1'235	0	0	0	1'635	2'082	3'008
GAMARET	0	0	3'290	0	0	0	3'290	5'864	5'864
MERLOT	706	170	79'395	36	61	31'419	111'787	294'478	296'482
PINOT NERO	0	0	1'728	0	0	0	1'728	4'441	4'441
<b>Totale rosse da I°</b>	<b>1'110</b>	<b>171</b>	<b>87'623</b>	<b>36</b>	<b>61</b>	<b>31'553</b>	<b>120'554</b>	<b>310'847</b>	<b>313'790</b>
BIANCHE EUROPEE NON DEFINITE IIA	0	0	20	0	0	10	30	100	100
BIANCHE IBRIDI / PD (AMERICANE)	0	0	52	0	0	3	55	168	168
JOHANNITER	0	530	0	0	0	0	530	795	1'590
<b>Totale bianche da II°</b>	<b>530</b>	<b>0</b>	<b>72</b>	<b>0</b>	<b>0</b>	<b>81</b>	<b>683</b>	<b>368</b>	<b>1'958</b>
ANCELOTTA	0	0	330	0	0	0	330	565	565
ARINARNOA	0	0	170	0	0	0	170	339	339
CLINTON	0	0	0	0	0	12	12	48	48
GALOTTA	0	0	104	0	0	0	104	155	155
ISABELLA	0	0	10	0	0	0	10	30	30
MARSELAN	0	0	65	0	0	0	65	129	129
ROSSE EUROPEE NON DEFINITE IIA	0	0	15	0	0	16	31	109	109
ROSSE IBRIDI / PD (AMERICANE)	4	0	2'718	0	0	1'079	3'801	11'373	11'383
SEIBEL	0	0	102	0	0	0	102	306	306
<b>Totale rosse da II°</b>	<b>4</b>	<b>0</b>	<b>3'514</b>	<b>0</b>	<b>0</b>	<b>1'107</b>	<b>4'625</b>	<b>13'054</b>	<b>13'064</b>
Totale bianche	596	530	777	0	0	13	1'916	2'217	4'125
Totale rosse	1'114	171	91'137	36	61	32'660	125'179	323'901	326'854
<b>Totale distretto</b>	<b>1'710</b>	<b>701</b>	<b>91'914</b>	<b>36</b>	<b>61</b>	<b>32'673</b>	<b>127'095</b>	<b>326'118</b>	<b>330'979</b>

**Tabella N. 2.3.8 - Numero di ceppi e superfici vitate per distretto – Valle Maggia**

Distretto	Ceppi a filare			Ceppi a pergola			Totale Ceppi	Superfici computabili m2	
	Varietà	1° anno	2° anno	3° anno e +	1° anno	2° anno		3° anno e +	produttive
<b>Valle Maggia</b>									
CHARDONNAY	0	0	1'150	0	0	0	1'150	2'871	2'871
CHASSELAS	0	0	0	0	0	2	2	8	8
DORAL	0	0	745	0	0	0	745	1'694	1'694
KERNER	0	0	600	0	0	0	600	1'364	1'364
SAUVIGNON BIANCO	0	0	268	0	0	0	268	695	695
<b>Totale bianche da I°</b>	<b>0</b>	<b>0</b>	<b>2'763</b>	<b>0</b>	<b>0</b>	<b>2</b>	<b>2'765</b>	<b>6'632</b>	<b>6'632</b>
BONDOLA	1	0	551	0	0	191	743	2'186	2'189
CABERNET FRANC	0	0	250	0	0	0	250	330	330
CABERNET SAUVIGNON	0	0	155	0	0	0	155	465	465
CARMINOIR	0	0	24	0	0	0	24	72	72
GAMARET	0	0	578	0	0	0	578	1'218	1'218
GARANOIR	0	0	0	0	0	0	0	0	0
MERLOT	0	0	18'369	0	0	45	18'414	46'222	46'222
PINOT NERO	0	0	686	0	0	0	686	1'710	1'710
<b>Totale rosse da I°</b>	<b>1</b>	<b>0</b>	<b>20'613</b>	<b>0</b>	<b>0</b>	<b>236</b>	<b>20'850</b>	<b>52'203</b>	<b>52'206</b>
BIANCHE EUROPEE NON DEFINITE IIA	0	0	3	0	0	0	3	9	9
BIANCHE IBRIDI / PD (AMERICANE)	0	0	8	0	0	23	31	116	116
JOHANNITER	0	100	160	0	0	0	260	559	637
<b>Totale bianche da II°</b>	<b>0</b>	<b>100</b>	<b>171</b>	<b>0</b>	<b>0</b>	<b>23</b>	<b>294</b>	<b>684</b>	<b>762</b>
BARBERA	0	0	10	0	0	10	20	70	70
CABERNET JURA	0	20	250	0	0	469	739	2'413	2'443
CABERNET X MARECHAL FOCH	0	0	179	0	0	39	218	550	550
CHAMBOURCIN	0	0	380	0	0	382	762	2'349	2'349
CLINTON	0	0	6	0	0	6	12	42	42
ISABELLA	0	0	215	0	0	323	538	1'937	1'937
KATAWBA	0	110	5	0	10	1	126	204	389
MOSCATO BLU	0	0	12	0	0	0	12	36	36
PRIOR	0	0	325	0	0	0	325	450	450
REGENT	0	0	550	0	0	2	552	1'464	1'464
ROSSE EUROPEE NON DEFINITE IIA	0	0	44	0	0	1	45	136	136
ROSSE IBRIDI / PD (AMERICANE)	1	0	5'176	0	16	7'554	12'747	45'026	45'059
<b>Totale rosse da II°</b>	<b>1</b>	<b>130</b>	<b>7'152</b>	<b>0</b>	<b>26</b>	<b>8'787</b>	<b>16'096</b>	<b>54'677</b>	<b>54'925</b>
Totale bianche	0	100	2'934	0	0	25	3'059	7'316	7'394
Totale rosse	2	130	27'765	0	26	9'023	36'946	106'880	107'131
<b>Totale distretto</b>	<b>2</b>	<b>230</b>	<b>30'699</b>	<b>0</b>	<b>26</b>	<b>9'048</b>	<b>40'005</b>	<b>114'196</b>	<b>114'525</b>

**Tabella N. 2.3.9 - Numero di ceppi e superfici vitate - Mesolcina**

Distretto	Ceppi a filare			Ceppi a pergola			Totale Ceppi	Superfici computabili m2	
	1° anno	2° anno	3° anno e +	1° anno	2° anno	3° anno e +		produttive	totali
<b>Mesolcina</b>									
CHARDONNAY	0	0	5'159	0	0	0	5'159	9'719	9'719
CHASSELAS	0	0	137	0	0	0	137	350	350
DORAL	0	0	482	0	0	0	482	1'138	1'138
PINOT GRIGIO	0	0	664	0	0	0	664	964	964
<b>Totale bianche da I°</b>	<b>0</b>	<b>0</b>	<b>6'442</b>	<b>0</b>	<b>0</b>	<b>0</b>	<b>6'442</b>	<b>12'171</b>	<b>12'171</b>
BONDOLA	0	0	1'774	0	0	2	1'776	4'693	4'693
CABERNET FRANC	11	0	1'065	0	0	0	1'076	2'036	2'052
CABERNET SAUVIGNON	80	0	1'923	0	0	0	2'003	3'677	3'917
DIOLINOIR	0	0	3	0	0	0	3	4	4
GAMARET	116	0	333	0	0	20	469	810	974
MERLOT	479	1'076	97'436	0	0	1'543	100'534	241'154	242'967
PINOT NERO	0	0	1'679	0	0	0	1'679	3'197	3'197
SYRAH	0	0	252	0	0	0	252	484	484
<b>Totale rosse da I°</b>	<b>686</b>	<b>1'076</b>	<b>104'465</b>	<b>0</b>	<b>0</b>	<b>1'565</b>	<b>107'792</b>	<b>256'055</b>	<b>258'288</b>
AMIGNE	0	200	0	0	0	0	200	228	457
BIANCHE EUROPEE NON DEFINITE IIA	15	0	488	0	0	30	533	1'216	1'261
BIANCHE IBRIDI / PD (AMERICANE)	0	0	0	0	0	6	6	24	24
BRONNER	0	0	300	0	0	0	300	548	548
FREISAMER	0	0	185	0	0	0	185	355	355
GEWÜRZTRAMINER	0	0	697	0	0	0	697	1'338	1'338
JOHANNITER	0	230	200	0	0	0	430	945	1'290
MOSCATO BIANCO	0	0	3	0	0	2	5	17	17
RIESLING.	0	0	315	0	0	0	315	605	605
SOLARIS	0	0	270	0	0	0	270	539	539
<b>Totale bianche da II°</b>	<b>15</b>	<b>430</b>	<b>2'458</b>	<b>0</b>	<b>0</b>	<b>38</b>	<b>2'941</b>	<b>5'815</b>	<b>6'434</b>
ANCELOTTA	0	0	16	0	0	0	16	31	31
BARBERA	0	0	7	0	0	0	7	21	21
CABERNET CORTIS	0	0	200	0	0	0	200	365	365
CABERNET JURA	0	200	402	0	0	0	602	1'268	1'568
CLINTON	0	0	17	0	0	92	109	419	419
GALOTTA	122	0	3	0	0	0	125	4	176
ISABELLA	0	0	86	0	0	4	90	274	274
MADERA	0	0	33	7	0	64	104	307	322
MALBEC	0	0	505	0	0	0	505	969	969
MONTEPULCIANO	0	0	50	0	0	0	50	150	150
NEBBIOLO	0	0	23	0	0	0	23	69	69
RAC 3022	0	0	2	0	0	0	2	3	3
ROSSE EUROPEE NON DEFINITE IIA	20	10	1'185	0	0	19	1'234	2'797	2'865
ROSSE IBRIDI / PD (AMERICANE)	0	0	810	2	0	967	1'779	6'184	6'188
SANGIOVESE	0	50	0	0	0	0	50	75	150
SEIBEL	0	0	5	0	0	2	7	23	23
VB 91 - 26 - 25	0	0	600	0	0	0	600	1'096	1'096
<b>Totale rosse da II°</b>	<b>142</b>	<b>260</b>	<b>3'944</b>	<b>9</b>	<b>0</b>	<b>1'148</b>	<b>5'503</b>	<b>14'055</b>	<b>14'689</b>
Totale bianche	15	430	8'900	0	0	38	9'383	17'986	18'605
Totale rosse	828	1'336	108'409	9	0	2'713	113'295	270'110	272'977
<b>Totale distretto</b>	<b>843</b>	<b>1'766</b>	<b>117'309</b>	<b>9</b>	<b>0</b>	<b>2'751</b>	<b>122'678</b>	<b>288'096</b>	<b>291'582</b>

### 3 RISULTATI QUANTITATIVI

Nelle pagine che seguono riportiamo nell'ordine le tabelle relative ai quantitativi tassati per la vendemmia 2011, senza commento. Dove possibile abbiamo indicato i quantitativi della categoria IGT, suddividendoli in quantitativi "IGT nostrano" e "IGT normale".

**3.1.1 Quantitativi tassati per varietà e categoria - Ticino**

Categoria	Varietà	kg totale	kg pot. DOC	kg IGT globali	kg IGT nostrana	kg IGT normali	kg v. da tavola	kg altri usi
1B	CHARDONNAY	298'178	295'650	2'528	2'528	0	0	0
1B	CHASSELAS	27'323	26'953	370	370	0	0	0
1B	DORAL	13'059	13'059	0	0	0	0	0
1B	KERNER	19'460	18'491	969	969	0	0	0
1B	MÜLLER THURGAU / RIESLING X SYLVANER	12'937	12'937	0	0	0	0	0
1B	PINOT BIANCO	5'562	5'497	65	65	0	0	0
1B	PINOT GRIGIO	10'551	10'551	0	0	0	0	0
1B	SAUVIGNON BIANCO	86'120	86'120	0	0	0	0	0
1B	SEMILLON	17'080	17'080	0	0	0	0	0
1B	VIOGNIER	10'436	9'125	1'311	1'311	0	0	0
<b>T. bianche I°</b>		<b>500'706</b>	<b>495'463</b>	<b>5'243</b>	<b>5'243</b>	<b>0</b>	<b>0</b>	<b>0</b>
2B	AMIGNE	136	0	136	136	0	0	0
2B	ARNEIS	1'024	0	1'024	1'024	0	0	0
2B	ARVINE	393	0	393	393	0	0	0
2B	BIANCHE EUROPEE NON DEFINITE IIA	233	0	233	233	0	0	0
2B	BIANCHE IBRIDI / PD (AMERICANE)	7'827	0	2'572	0	2'572	5'255	0
2B	BRONNER	1'972	0	1'972	0	1'972	0	0
2B	CHARMONT	625	0	625	625	0	0	0
2B	COMPLETER	1'097	0	1'097	1'097	0	0	0
2B	ERMITAGE	203	0	203	203	0	0	0
2B	GEWÜRZTRAMINER	4'412	0	4'412	4'412	0	0	0
2B	JOHANNITER	2'718	0	2'718	2'718	0	0	0
2B	LILIORILA	262	0	262	0	262	0	0
2B	MOSCATO BIANCO	2'265	0	2'265	2'265	0	0	0
2B	MOSCATO BRISTALER	15	0	15	0	15	0	0
2B	NOAH	328	0	0	0	0	328	0
2B	ROUSSANNE	155	0	155	155	0	0	0
2B	SAUVIGNON GRIS	214	0	214	214	0	0	0
2B	SCHEUREBE	469	0	469	0	469	0	0
2B	SEYVAL BIANCO	1'252	0	1'252	0	1'252	0	0
2B	SOLARIS	3'159	0	3'159	0	3'159	0	0
2B	VB 32 - 07	1'313	0	1'313	0	1'313	0	0
<b>T. bianche II°</b>		<b>30'072</b>	<b>0</b>	<b>24'489</b>	<b>13'475</b>	<b>11'014</b>	<b>5'583</b>	<b>0</b>
<b>T. uve bianche</b>		<b>530'778</b>	<b>495'463</b>	<b>29'732</b>	<b>18'718</b>	<b>11'014</b>	<b>5'583</b>	<b>0</b>
1R	BONDOLA	35'205	33'914	1'212	1'212	0	79	0
1R	CABERNET SAUVIGNON	57'799	57'734	65	65	0	0	0
1R	CARMINOIR	59'260	58'397	863	863	0	0	0
1R	DIOLINOIR	15'413	15'407	6	6	0	0	0
1R	GAMARET	4'126	3'701	425	425	0	0	0
1R	GARANOIR	89'927	89'924	3	3	0	0	0
1R	MERLOT	1'103	1'103	0	0	0	0	0
1R	PINOT NERO	5'721'667	5'658'138	63'529	63'529	0	0	0
1R	SYRAH	57'999	57'644	355	355	0	0	0
<b>T. rosse I°</b>		<b>6'058'181</b>	<b>5'991'501</b>	<b>66'601</b>	<b>66'601</b>	<b>0</b>	<b>79</b>	<b>0</b>
2R	ALICANTE BOUSCHET	410	0	410	410	0	0	0
2R	ANCELLOTTA	1'858	0	1'858	1'858	0	0	0
2R	ARINARNOA	6'270	0	6'270	6'270	0	0	0
2R	BARBERA	110	0	110	110	0	0	0
2R	CABERNET CORTIS	200	0	200	0	200	0	0
2R	CABERNET JURA	1'022	0	1'022	0	1'022	0	0
2R	CALADOC	200	0	200	200	0	0	0
2R	CARMENERE	466	0	466	466	0	0	0
2R	CHAMBOURCIN	5'629	0	5'629	0	5'629	0	0
2R	CHANCELLOR	370	0	370	0	370	0	0
2R	CLINTON	615	0	615	0	615	0	0
2R	EGIODOLA	999	0	999	999	0	0	0
2R	FREISA	237	0	237	237	0	0	0
2R	GALOTTA	2'840	0	2'840	2'840	0	0	0
2R	ISABELLA	9'213	0	8'809	0	8'809	404	0
2R	KATAWBA	1'203	0	1'203	0	1'203	0	0
2R	LEON MILLOT	185	0	185	0	185	0	0
2R	MADERA	493	0	280	0	280	213	0
2R	MALBEC	482	0	482	482	0	0	0
2R	MARECHAL FOCH	3'302	0	3'302	0	3'302	0	0
2R	MARSELAN	5'054	0	5'054	5'054	0	0	0
2R	MOURVEDRE	522	0	522	522	0	0	0
2R	NEBBIOLO	4'629	0	4'629	4'629	0	0	0
2R	PETIT VERDOT	13'045	0	13'045	13'045	0	0	0
2R	REGENT	967	0	967	0	967	0	0
2R	ROSSE EUROPEE NON DEFINITE IIA	4'795	0	4'675	4'675	0	120	0
2R	ROSSE IBRIDI / PD (AMERICANE)	78'454	0	56'974	0	56'974	21'480	0
2R	SAINT LAURENT	962	0	962	962	0	0	0
2R	SEIBEL	1'128	0	1'009	0	1'009	119	0
2R	TANNAT	319	0	319	319	0	0	0
2R	VB 91 - 26 - 04	290	0	290	0	290	0	0
2R	VB 91 - 26 - 18	610	0	610	0	610	0	0
2R	VB 91 - 26 - 25	3'320	0	3'320	0	3'320	0	0
2R	VB 91 - 26 - 26	100	0	100	0	100	0	0
2R	VB 91 - 26 - 29	207	0	207	0	207	0	0
2R	VB CAL 1 - 15	490	0	490	0	490	0	0
2R	VB CAL 1 - 22	262	0	262	0	262	0	0
2R	VB CAL 1 - 28	450	0	450	0	450	0	0
2R	VB JURA 25	634	0	634	0	634	0	0
<b>T. rosse II°</b>		<b>152'342</b>	<b>0</b>	<b>130'006</b>	<b>43'078</b>	<b>86'928</b>	<b>22'336</b>	<b>0</b>
<b>T. uve rosse</b>		<b>6'210'523</b>	<b>5'991'501</b>	<b>196'607</b>	<b>109'679</b>	<b>86'928</b>	<b>22'415</b>	<b>0</b>
<b>T. bianche e rosse</b>		<b>6'741'301</b>	<b>6'486'964</b>	<b>226'339</b>	<b>128'397</b>	<b>97'942</b>	<b>27'998</b>	<b>0</b>

Nota: parte delle uve americane tassate vengono distillate. I kg senza certificato distillati non vengono più rilevati

**3.1.2 Quantitativi tassati per varietà e categoria - Mesolcina**

Cate-	Varietà	kg totale	kg	kg IGT	kg IGT	kg IGT	kg	kg altri
goria			pot. DOC	globali	nostrana	normali	v. da tavo-	usi
							la	
1B	CHARDONNAY	6'579	6'579	0	0	0	0	0
1B	CHASSELAS	48	48	0	0	0	0	0
1B	DORAL	0	0	0	0	0	0	0
1B	KERNER	0	0	0	0	0	0	0
1B	MÜLLER THURGAU / RIESLING X SYLVANER	0	0	0	0	0	0	0
1B	PINOT BIANCO	0	0	0	0	0	0	0
1B	PINOT GRIGIO	1'137	1'137	0	0	0	0	0
1B	SAUVIGNON BIANCO	0	0	0	0	0	0	0
1B	SEMILLON	0	0	0	0	0	0	0
1B	VIOGNIER	0	0	0	0	0	0	0
<b>T. bianche I°</b>		<b>7'764</b>	<b>7'764</b>	<b>0</b>	<b>0</b>	<b>0</b>	<b>0</b>	<b>0</b>
2B	AMIGNE	0	0	0	0	0	0	0
2B	ARNEIS	0	0	0	0	0	0	0
2B	ARVINE	0	0	0	0	0	0	0
2B	BIANCHE EUROPEE NON DEFINITE IIA	150	0	150	150	0	0	0
2B	BIANCHE IBRIDI / PD (AMERICANE)	0	0	0	0	0	0	0
2B	BRONNER	300	0	300	0	300	0	0
2B	CHARMONT	0	0	0	0	0	0	0
2B	COMPLETER	0	0	0	0	0	0	0
2B	ERMITAGE	0	0	0	0	0	0	0
2B	FREISAMER	400	0	400	400	0	0	0
2B	GEWÜRZTRAMINER	805	0	805	805	0	0	0
2B	JOHANNITER	0	0	0	0	0	0	0
2B	LILIORILA	0	0	0	0	0	0	0
2B	MOSCATO BIANCO	0	0	0	0	0	0	0
2B	MOSCATO BRISTALER	0	0	0	0	0	0	0
2B	NOAH	0	0	0	0	0	0	0
2B	RIESLING.	550	0	550	550	0	0	0
2B	ROUSSANNE	0	0	0	0	0	0	0
2B	SAUVIGNON GRIS	0	0	0	0	0	0	0
2B	SCHEUREBE	0	0	0	0	0	0	0
2B	SEYVAL BIANCO	0	0	0	0	0	0	0
2B	SOLARIS	200	0	200	0	200	0	0
2B	TOCAI	0	0	0	0	0	0	0
2B	VB 32 - 07	0	0	0	0	0	0	0
<b>T. bianche II°</b>		<b>2'405</b>	<b>0</b>	<b>2'405</b>	<b>1'905</b>	<b>500</b>	<b>0</b>	<b>0</b>
3B	BIANCA DA ACQUAVITE	0	0	0	0	0	0	0
<b>T. bianche III°</b>		<b>0</b>	<b>0</b>	<b>0</b>	<b>0</b>	<b>0</b>	<b>0</b>	<b>0</b>
<b>T. uve bianche</b>		<b>10'169</b>	<b>7'764</b>	<b>2'405</b>	<b>1'905</b>	<b>500</b>	<b>0</b>	<b>0</b>
1R	BONDOLA	612	582	30	30	0	0	0
1R	CABERNET FRANC	862	862	0	0	0	0	0
1R	CABERNET SAUVIGNON	2'064	2'064	0	0	0	0	0
1R	CARMINOIR	0	0	0	0	0	0	0
1R	DIOLINOIR	0	0	0	0	0	0	0
1R	GAMARET	0	0	0	0	0	0	0
1R	GARANOIR	0	0	0	0	0	0	0
1R	MERLOT	139'800	139'654	146	146	0	0	0
1R	PINOT NERO	1'431	1'431	0	0	0	0	0
1R	SYRAH	400	400	0	0	0	0	0
<b>T. rosse I°</b>		<b>145'169</b>	<b>144'993</b>	<b>176</b>	<b>176</b>	<b>0</b>	<b>0</b>	<b>0</b>
2R	CABERNET CORTIS	150	0	150	0	150	0	0
2R	CABERNET JURA	250	0	250	0	250	0	0
2R	MALBEC	400	0	400	400	0	0	0
2R	ROSSE EUROPEE NON DEFINITE IIA	723	0	723	723	0	0	0
2R	ROSSE IBRIDI / PD (AMERICANE)	737	0	737	0	737	0	0
2R	VB 91 - 26 - 25	500	0	500	0	500	0	0
2R	<b>T. rosse II°</b>	<b>2'760</b>	<b>0</b>	<b>2'760</b>	<b>1'123</b>	<b>1'637</b>	<b>0</b>	<b>0</b>
3R	ROSSE DA ACQUAVITE	0	0	0	0	0	0	0
<b>T. rosse III°</b>		<b>0</b>	<b>0</b>	<b>0</b>	<b>0</b>	<b>0</b>	<b>0</b>	<b>0</b>
<b>T. uve rosse</b>		<b>147'929</b>	<b>144'993</b>	<b>2'936</b>	<b>1'299</b>	<b>1'637</b>	<b>0</b>	<b>0</b>
<b>T. bianche e rosse</b>		<b>158'098</b>	<b>152'757</b>	<b>5'341</b>	<b>3'204</b>	<b>2'137</b>	<b>0</b>	<b>0</b>

Nota: parte delle uve americane tassate vengono distillate. I kg senza certificato distillati non vengono più rilevati



**3.1.3 Quantitativi tassati per varietà e categoria - Ticino + Mesolcina**

Cate- goria	Varietà	kg totale	kg pot. DOC	kg IGT globali	kg IGT nostrana	kg IGT normali	kg v. da tavola	kg altri usi
1B	CHARDONNAY	304'757	302'229	2'528	2'528	0	0	0
1B	CHASSELAS	27'371	27'001	370	370	0	0	0
1B	DORAL	13'059	13'059	0	0	0	0	0
1B	KERNER	19'460	18'491	969	969	0	0	0
1B	MÜLLER THURGAU / RIESLING X SYLVANER	12'937	12'937	0	0	0	0	0
1B	PINOT BIANCO	5'562	5'497	65	65	0	0	0
1B	PINOT GRIGIO	11'688	11'688	0	0	0	0	0
1B	SAUVIGNON BIANCO	86'120	86'120	0	0	0	0	0
1B	SEMILLON	17'080	17'080	0	0	0	0	0
1B	VIOGNIER	10'436	9'125	1'311	1'311	0	0	0
	<b>T. bianche I°</b>	<b>508'470</b>	<b>503'227</b>	<b>5'243</b>	<b>5'243</b>	<b>0</b>	<b>0</b>	<b>0</b>
2B	AMIGNE	136	0	136	136	0	0	0
2B	ARNEIS	1'024	0	1'024	1'024	0	0	0
2B	ARVINE	393	0	393	393	0	0	0
2B	BIANCHE EUROPEE NON DEFINITE IIA	383	0	383	383	0	0	0
2B	BIANCHE IBRIDI / PD (AMERICANE)	7'827	0	2'572	0	2'572	5'255	0
2B	BRONNER	2'272	0	2'272	0	2'272	0	0
2B	CHARMONT	625	0	625	625	0	0	0
2B	COMPLETER	1'097	0	1'097	1'097	0	0	0
2B	ERMITAGE	203	0	203	203	0	0	0
2B	FREISAMER	400	0	400	400	0	0	0
2B	GEWÜRZTRAMINER	5'217	0	5'217	5'217	0	0	0
2B	JOHANNITER	2'718	0	2'718	2'718	0	0	0
2B	LILIORILA	262	0	262	0	262	0	0
2B	MOSCATO BIANCO	2'265	0	2'265	2'265	0	0	0
2B	MOSCATO BRISTALER	15	0	15	0	15	0	0
2B	NOAH	328	0	0	0	0	328	0
2B	RIESLING.	550	0	550	550	0	0	0
2B	ROUSSANNE	155	0	155	155	0	0	0
2B	SAUVIGNON GRIS	214	0	214	214	0	0	0
2B	SCHEUREBE	469	0	469	0	469	0	0
2B	SEYVAL BIANCO	1'252	0	1'252	0	1'252	0	0
2B	SOLARIS	3'359	0	3'359	0	3'359	0	0
2B	VB 32 - 07	1'313	0	1'313	0	1'313	0	0
	<b>T. bianche II°</b>	<b>32'477</b>	<b>0</b>	<b>26'894</b>	<b>15'380</b>	<b>11'514</b>	<b>5'583</b>	<b>0</b>
	<b>T. uve bianche</b>	<b>540'947</b>	<b>503'227</b>	<b>32'137</b>	<b>20'623</b>	<b>11'514</b>	<b>5'583</b>	<b>0</b>
1R	BONDOLA	35'817	34'496	1'242	1'242	0	79	0
1R	CABERNET FRANC	58'661	58'596	65	65	0	0	0
1R	CABERNET SAUVIGNON	61'324	60'461	863	863	0	0	0
1R	CARMINOIR	15'413	15'407	6	6	0	0	0
1R	DIOLINOIR	4'126	3'701	425	425	0	0	0
1R	GAMARET	89'927	89'924	3	3	0	0	0
1R	GARANOIR	1'103	1'103	0	0	0	0	0
1R	MERLOT	5'861'467	5'797'792	63'675	63'675	0	0	0
1R	PINOT NERO	59'430	59'075	355	355	0	0	0
1R	SYRAH	16'082	15'939	143	143	0	0	0
	<b>T. rosse I°</b>	<b>6'203'350</b>	<b>6'136'494</b>	<b>66'777</b>	<b>66'777</b>	<b>0</b>	<b>79</b>	<b>0</b>
2R	ALICANTE BOUSCHET	410	0	410	410	0	0	0
2R	ANCELOTTA	1'858	0	1'858	1'858	0	0	0
2R	ARINARNOA	6'270	0	6'270	6'270	0	0	0
2R	BARBERA	110	0	110	110	0	0	0
2R	CABERNET CORTIS	350	0	350	0	350	0	0
2R	CABERNET JURA	1'272	0	1'272	0	1'272	0	0
2R	CALADOC	200	0	200	200	0	0	0
2R	CARMENERE	466	0	466	466	0	0	0
2R	CHAMBOURCIN	5'629	0	5'629	0	5'629	0	0
2R	CHANCELLOR	370	0	370	0	370	0	0
2R	CLINTON	615	0	615	0	615	0	0
2R	EGIODOLA	999	0	999	999	0	0	0
2R	FREISA	237	0	237	237	0	0	0
2R	GALOTTA	2'840	0	2'840	2'840	0	0	0
2R	ISABELLA	9'213	0	8'809	0	8'809	404	0
2R	KATAWBA	1'203	0	1'203	0	1'203	0	0
2R	LEON MILLOT	185	0	185	0	185	0	0
2R	MADERA	493	0	280	0	280	213	0
2R	MALBEC	882	0	882	882	0	0	0
2R	MARECHAL FOCH	3'302	0	3'302	0	3'302	0	0
2R	MARSELAN	5'054	0	5'054	5'054	0	0	0
2R	MOURVEDRE	522	0	522	522	0	0	0
2R	NEBBIOLO	4'629	0	4'629	4'629	0	0	0
2R	PETIT VERDOT	13'045	0	13'045	13'045	0	0	0
2R	REGENT	967	0	967	0	967	0	0
2R	ROSSE EUROPEE NON DEFINITE IIA	5'518	0	5'398	5'398	0	120	0
2R	ROSSE IBRIDI / PD (AMERICANE)	79'191	0	57'711	0	57'711	21'480	0
2R	SAINT LAURENT	962	0	962	962	0	0	0
2R	SEIBEL	1'128	0	1'009	0	1'009	119	0
2R	TANNAT	319	0	319	319	0	0	0
2R	VB 91 - 26 - 04	290	0	290	0	290	0	0
2R	VB 91 - 26 - 18	610	0	610	0	610	0	0
2R	VB 91 - 26 - 25	3'820	0	3'820	0	3'820	0	0
2R	VB 91 - 26 - 26	100	0	100	0	100	0	0
2R	VB 91 - 26 - 29	207	0	207	0	207	0	0
2R	VB CAL 1 - 15	490	0	490	0	490	0	0
2R	VB CAL 1 - 22	262	0	262	0	262	0	0
2R	VB CAL 1 - 28	450	0	450	0	450	0	0
2R	VB JURA 25	634	0	634	0	634	0	0
	<b>T. rosse II°</b>	<b>155'102</b>	<b>0</b>	<b>132'766</b>	<b>44'201</b>	<b>88'565</b>	<b>22'336</b>	<b>0</b>
	<b>T. uve rosse</b>	<b>6'358'452</b>	<b>6'136'494</b>	<b>199'543</b>	<b>110'978</b>	<b>88'565</b>	<b>22'415</b>	<b>0</b>
	<b>T. bianche e rosse</b>	<b>6'899'399</b>	<b>6'639'721</b>	<b>231'680</b>	<b>131'601</b>	<b>100'079</b>	<b>27'998</b>	<b>0</b>

Nota: parte delle uve americane tassate vengono distillate. I kg senza certificato distillati non vengono più rilevati

**Tabella N. 3.1.4.1 Quantitativi tassati per varietà, categoria e distretto**

Varietà e Distretto	N. tassazioni	kg totale	%	kg pot. DOC	kg IGT globali	kg IGT nostrano	kg IGT normali	kg v. da tavola	kg altri usi	Brix media	fr./q media	fr. valore
<b>CHARDONNAY</b>												
Mendrisio	114	132'728	1.97	131'078	1'650	1'650	0	0	0	21.5	400.00	531'351.00
Lugano	112	50'500	0.75	50'152	348	348	0	0	0	21.3	403.00	203'376.00
Locarno	37	57'621	0.85	57'621	0	0	0	0	0	20.6	382.00	219'931.00
Valle Maggia	5	1'764	0.03	1'764	0	0	0	0	0	19.9	341.00	6'011.00
Bellinzona	65	34'246	0.51	33'716	530	530	0	0	0	20.9	387.00	132'488.00
Riviera	0	0		0	0	0	0	0	0		0.00	0.00
Blenio	31	15'174	0.23	15'174	0	0	0	0	0	21.2	390.00	59'129.00
Leventina	5	6'145	0.09	6'145	0	0	0	0	0	21.6	410.00	25'208.00
<b>Tot. CANTONE</b>	<b>369</b>	<b>298'178</b>		<b>295'650</b>	<b>2'528</b>	<b>2'528</b>	<b>0</b>	<b>0</b>	<b>0</b>		<b>394.90</b>	<b>1'177'494.00</b>
<i>Mesolcina</i>	<i>5</i>	<i>6'579</i>		<i>6'579</i>	<i>0</i>	<i>0</i>	<i>0</i>	<i>0</i>	<i>0</i>	<i>22.1</i>	<i>417.00</i>	<i>27'449.00</i>
<b>Tot. GENERALE</b>	<b>374</b>	<b>304'757</b>		<b>302'229</b>	<b>2'528</b>	<b>2'528</b>	<b>0</b>	<b>0</b>	<b>0</b>		<b>395.38</b>	<b>1'204'943.00</b>
<b>CHASSELAS</b>												
Mendrisio	46	21'933	0.33	21'708	225	225	0	0	0	18.9	292.00	64'113.00
Lugano	10	4'431	0.07	4'431	0	0	0	0	0	19.1	302.00	13'401.00
Locarno	6	448		448	0	0	0	0	0	18.7	286.00	1'282.00
Valle Maggia	0	0		0	0	0	0	0	0		0.00	0.00
Bellinzona	2	164		164	0	0	0	0	0	18.2	270.00	443.00
Riviera	0	0		0	0	0	0	0	0		0.00	0.00
Blenio	2	347		202	145	145	0	0	0	17.8	202.00	701.00
Leventina	0	0		0	0	0	0	0	0		0.00	0.00
<b>Tot. CANTONE</b>	<b>66</b>	<b>27'323</b>		<b>26'953</b>	<b>370</b>	<b>370</b>	<b>0</b>	<b>0</b>	<b>0</b>		<b>292.57</b>	<b>79'940.00</b>
<i>Mesolcina</i>	<i>1</i>	<i>48</i>		<i>48</i>	<i>0</i>	<i>0</i>	<i>0</i>	<i>0</i>	<i>0</i>	<i>18.6</i>	<i>290.00</i>	<i>139.00</i>
<b>Tot. GENERALE</b>	<b>67</b>	<b>27'371</b>		<b>27'001</b>	<b>370</b>	<b>370</b>	<b>0</b>	<b>0</b>	<b>0</b>		<b>292.57</b>	<b>80'079.00</b>
<b>DORAL</b>												
Mendrisio	5	4'146	0.06	4'146	0	0	0	0	0	21.5	417.00	17'281.00
Lugano	3	520		520	0	0	0	0	0	20.7	401.00	2'083.00
Locarno	9	2'942	0.04	2'942	0	0	0	0	0	20.4	388.00	11'407.00
Valle Maggia	1	244		244	0	0	0	0	0	21.6	430.00	1'049.00
Bellinzona	6	4'522	0.07	4'522	0	0	0	0	0	20.9	404.00	18'277.00
Riviera	0	0		0	0	0	0	0	0		0.00	0.00
Blenio	1	685	0.01	685	0	0	0	0	0	22.6	430.00	2'946.00
Leventina	0	0		0	0	0	0	0	0		0.00	0.00
<b>Tot. CANTONE</b>	<b>25</b>	<b>13'059</b>		<b>13'059</b>	<b>0</b>	<b>0</b>	<b>0</b>	<b>0</b>	<b>0</b>		<b>406.18</b>	<b>53'043.00</b>
<i>Mesolcina</i>	<i>0</i>	<i>0</i>		<i>0</i>	<i>0</i>	<i>0</i>	<i>0</i>	<i>0</i>	<i>0</i>		<i>0.00</i>	<i>0.00</i>
<b>Tot. GENERALE</b>	<b>25</b>	<b>13'059</b>		<b>13'059</b>	<b>0</b>	<b>0</b>	<b>0</b>	<b>0</b>	<b>0</b>		<b>406.18</b>	<b>53'043.00</b>
<b>KERNER</b>												
Mendrisio	26	9'677	0.14	9'677	0	0	0	0	0	21.8	287.00	27'820.00
Lugano	9	3'861	0.06	2'892	969	969	0	0	0	22.3	253.00	9'780.00
Locarno	15	5'904	0.09	5'904	0	0	0	0	0	21.8	296.00	17'462.00
Valle Maggia	1	18		18	0	0	0	0	0	20.8	255.00	46.00
Bellinzona	0	0		0	0	0	0	0	0		0.00	0.00
Riviera	0	0		0	0	0	0	0	0		0.00	0.00
Blenio	0	0		0	0	0	0	0	0		0.00	0.00
Leventina	0	0		0	0	0	0	0	0		0.00	0.00
<b>Tot. CANTONE</b>	<b>51</b>	<b>19'460</b>		<b>18'491</b>	<b>969</b>	<b>969</b>	<b>0</b>	<b>0</b>	<b>0</b>		<b>283.19</b>	<b>55'108.00</b>
<i>Mesolcina</i>	<i>0</i>	<i>0</i>		<i>0</i>	<i>0</i>	<i>0</i>	<i>0</i>	<i>0</i>	<i>0</i>		<i>0.00</i>	<i>0.00</i>
<b>Tot. GENERALE</b>	<b>51</b>	<b>19'460</b>		<b>18'491</b>	<b>969</b>	<b>969</b>	<b>0</b>	<b>0</b>	<b>0</b>		<b>283.19</b>	<b>55'108.00</b>

**Tabella N. 3.1.4.2 Quantitativi tassati per varietà, categoria e distretto**

Varietà e Distretto	N. tassazioni	kg totale	%	kg pot. DOC	kg IGT globali	kg IGT nostrano	kg IGT normali	kg v. da tavola	kg altri usi	Brix media	fr./q media	fr. valore
<b>MÜLLER THURGAU / RIESLING X SYLVANER</b>												
Mendrisio	9	5'608	0.08	5'608	0	0	0	0	0	20.2	373.00	20'899.00
Lugano	12	5'390	0.08	5'390	0	0	0	0	0	20.5	407.00	21'949.00
Locarno	0	0		0	0	0	0	0	0		0.00	0.00
Valle Maggia	0	0		0	0	0	0	0	0		0.00	0.00
Bellinzona	0	0		0	0	0	0	0	0		0.00	0.00
Riviera	0	0		0	0	0	0	0	0		0.00	0.00
Blenio	1	1'939	0.03	1'939	0	0	0	0	0	20.8	420.00	8'144.00
Leventina	0	0		0	0	0	0	0	0		0.00	0.00
<b>Tot. CANTONE</b>	<b>22</b>	<b>12'937</b>		<b>12'937</b>	<b>0</b>	<b>0</b>	<b>0</b>	<b>0</b>	<b>0</b>		<b>394.16</b>	<b>50'992.00</b>
<i>Mesolcina</i>	<i>0</i>	<i>0</i>		<i>0</i>	<i>0</i>	<i>0</i>	<i>0</i>	<i>0</i>	<i>0</i>		<i>0.00</i>	<i>0.00</i>
<b>Tot. GENERALE</b>	<b>22</b>	<b>12'937</b>		<b>12'937</b>	<b>0</b>	<b>0</b>	<b>0</b>	<b>0</b>	<b>0</b>		<b>394.16</b>	<b>50'992.00</b>
<b>PINOT BIANCO</b>												
Mendrisio	2	5'116	0.08	5'116	0	0	0	0	0	21.0	414.00	21'195.00
Lugano	2	285		285	0	0	0	0	0	20.9	405.00	1'153.00
Locarno	1	96		96	0	0	0	0	0	21.0	410.00	394.00
Valle Maggia	0	0		0	0	0	0	0	0		0.00	0.00
Bellinzona	0	0		0	0	0	0	0	0		0.00	0.00
Riviera	0	0		0	0	0	0	0	0		0.00	0.00
Blenio	1	65		65	65	65	0	0	0	19.4	170.00	111.00
Leventina	0	0		0	0	0	0	0	0		0.00	0.00
<b>Tot. CANTONE</b>	<b>6</b>	<b>5'562</b>		<b>5'497</b>	<b>65</b>	<b>65</b>	<b>0</b>	<b>0</b>	<b>0</b>		<b>410.88</b>	<b>22'853.00</b>
<i>Mesolcina</i>	<i>0</i>	<i>0</i>		<i>0</i>	<i>0</i>	<i>0</i>	<i>0</i>	<i>0</i>	<i>0</i>		<i>0.00</i>	<i>0.00</i>
<b>Tot. GENERALE</b>	<b>6</b>	<b>5'562</b>		<b>5'497</b>	<b>65</b>	<b>65</b>	<b>0</b>	<b>0</b>	<b>0</b>		<b>410.88</b>	<b>22'853.00</b>
<b>PINOT GRIGIO</b>												
Mendrisio	4	8'170	0.12	8'170	0	0	0	0	0	22.7	402.00	32'803.00
Lugano	6	1'091	0.02	1'091	0	0	0	0	0	21.8	393.00	4'286.00
Locarno	0	0		0	0	0	0	0	0		0.00	0.00
Valle Maggia	0	0		0	0	0	0	0	0		0.00	0.00
Bellinzona	1	234		234	0	0	0	0	0	21.6	410.00	959.00
Riviera	1	156		156	0	0	0	0	0	22.0	410.00	640.00
Blenio	1	900	0.01	900	0	0	0	0	0	21.4	400.00	3'600.00
Leventina	0	0		0	0	0	0	0	0		0.00	0.00
<b>Tot. CANTONE</b>	<b>13</b>	<b>10'551</b>		<b>10'551</b>	<b>0</b>	<b>0</b>	<b>0</b>	<b>0</b>	<b>0</b>		<b>400.80</b>	<b>42'288.00</b>
<i>Mesolcina</i>	<i>3</i>	<i>1'137</i>		<i>1'137</i>	<i>0</i>	<i>0</i>	<i>0</i>	<i>0</i>	<i>0</i>	<i>21.5</i>	<i>404.00</i>	<i>4'599.00</i>
<b>Tot. GENERALE</b>	<b>16</b>	<b>11'688</b>		<b>11'688</b>	<b>0</b>	<b>0</b>	<b>0</b>	<b>0</b>	<b>0</b>		<b>401.16</b>	<b>46'887.00</b>
<b>SAUVIGNON BIANCO</b>												
Mendrisio	47	46'628	0.69	46'628	0	0	0	0	0	21.3	406.00	189'267.00
Lugano	26	13'905	0.21	13'905	0	0	0	0	0	21.2	414.00	57'531.00
Locarno	17	17'278	0.26	17'278	0	0	0	0	0	20.5	388.00	67'038.00
Valle Maggia	1	71		71	0	0	0	0	0	20.8	410.00	291.00
Bellinzona	6	8'213	0.12	8'213	0	0	0	0	0	22.0	408.00	33'499.00
Riviera	1	25		25	0	0	0	0	0	20.6	400.00	100.00
Blenio	0	0		0	0	0	0	0	0		0.00	0.00
Leventina	0	0		0	0	0	0	0	0		0.00	0.00
<b>Tot. CANTONE</b>	<b>98</b>	<b>86'120</b>		<b>86'120</b>	<b>0</b>	<b>0</b>	<b>0</b>	<b>0</b>	<b>0</b>		<b>403.77</b>	<b>347'726.00</b>
<i>Mesolcina</i>	<i>0</i>	<i>0</i>		<i>0</i>	<i>0</i>	<i>0</i>	<i>0</i>	<i>0</i>	<i>0</i>		<i>0.00</i>	<i>0.00</i>
<b>Tot. GENERALE</b>	<b>98</b>	<b>86'120</b>		<b>86'120</b>	<b>0</b>	<b>0</b>	<b>0</b>	<b>0</b>	<b>0</b>		<b>403.77</b>	<b>347'726.00</b>

**Tabella N. 3.1.4.3 Quantitativi tassati per varietà, categoria e distretto**

Varietà e Distretto	N. tassazioni	kg totale	%	kg pot. DOC	kg IGT globali	kg IGT nostrano	kg IGT normali	kg v. da tavola	kg altri usati	Brix media	fr./q media	fr. valore
<b>SEMILLON</b>												
Mendrisio	20	15'693	0.23	15'693	0	0	0	0	0	20.0	345.00	54'123.00
Lugano	3	786	0.01	786	0	0	0	0	0	20.8	398.00	3'130.00
Locarno	1	189		189	0	0	0	0	0	21.6	420.00	794.00
Valle Maggia	0	0		0	0	0	0	0	0		0.00	0.00
Bellinzona	1	412		412	0	0	0	0	0	19.4	320.00	1'318.00
Riviera	0	0		0	0	0	0	0	0		0.00	0.00
Blenio	0	0		0	0	0	0	0	0		0.00	0.00
Leventina	0	0		0	0	0	0	0	0		0.00	0.00
<b>Tot. CANTONE</b>	<b>25</b>	<b>17'080</b>		<b>17'080</b>	<b>0</b>	<b>0</b>	<b>0</b>	<b>0</b>	<b>0</b>		<b>347.57</b>	<b>59'365.00</b>
<i>Mesolcina</i>	<i>0</i>	<i>0</i>		<i>0</i>	<i>0</i>	<i>0</i>	<i>0</i>	<i>0</i>	<i>0</i>		<i>0.00</i>	<i>0.00</i>
<b>Tot. GENERALE</b>	<b>25</b>	<b>17'080</b>		<b>17'080</b>	<b>0</b>	<b>0</b>	<b>0</b>	<b>0</b>	<b>0</b>		<b>347.57</b>	<b>59'365.00</b>
<b>VIIGNIER</b>												
Mendrisio	8	6'374	0.09	6'374	0	0	0	0	0	21.2	382.00	24'373.00
Lugano	1	2'140	0.03	2'140	0	0	0	0	0	21.6	420.00	8'988.00
Locarno	1	64		64	0	0	0	0	0	21.6	420.00	269.00
Valle Maggia	0	0		0	0	0	0	0	0		0.00	0.00
Bellinzona	0	0		0	0	0	0	0	0		0.00	0.00
Riviera	0	0		0	0	0	0	0	0		0.00	0.00
Blenio	1	1'311	0.02	0	1'311	1'311	0	0	0	21.4	170.00	2'229.00
Leventina	1	547		547	0	0	0	0	0	21.0	410.00	2'243.00
<b>Tot. CANTONE</b>	<b>12</b>	<b>10'436</b>		<b>9'125</b>	<b>1'311</b>	<b>1'311</b>	<b>0</b>	<b>0</b>	<b>0</b>		<b>365.10</b>	<b>38'102.00</b>
<i>Mesolcina</i>	<i>0</i>	<i>0</i>		<i>0</i>	<i>0</i>	<i>0</i>	<i>0</i>	<i>0</i>	<i>0</i>		<i>0.00</i>	<i>0.00</i>
<b>Tot. GENERALE</b>	<b>12</b>	<b>10'436</b>		<b>9'125</b>	<b>1'311</b>	<b>1'311</b>	<b>0</b>	<b>0</b>	<b>0</b>		<b>365.10</b>	<b>38'102.00</b>
<b>BONDOLA</b>												
Mendrisio	0	0		0	0	0	0	0	0		0.00	0.00
Lugano	1	80		80	0	0	0	0	0	19.4	380.00	304.00
Locarno	71	17'286	0.26	17'209	77	77	0	0	0	20.3	378.00	65'272.00
Valle Maggia	3	389		389	0	0	0	0	0	19.3	372.00	1'445.00
Bellinzona	55	11'621	0.17	11'012	530	530	0	79	0	20.6	366.00	42'540.00
Riviera	3	544		544	0	0	0	0	0	20.1	380.00	2'067.00
Blenio	14	2'598	0.04	1'993	605	605	0	0	0	19.2	319.00	8'289.00
Leventina	18	2'687	0.04	2'687	0	0	0	0	0	19.8	376.00	10'104.00
<b>Tot. CANTONE</b>	<b>165</b>	<b>35'205</b>		<b>33'914</b>	<b>1'212</b>	<b>1'212</b>	<b>0</b>	<b>79</b>	<b>0</b>		<b>369.33</b>	<b>130'021.00</b>
<i>Mesolcina</i>	<i>4</i>	<i>612</i>		<i>582</i>	<i>30</i>	<i>30</i>	<i>0</i>	<i>0</i>	<i>0</i>	<i>20.8</i>	<i>370.00</i>	<i>2'263.00</i>
<b>Tot. GENERALE</b>	<b>169</b>	<b>35'817</b>		<b>34'496</b>	<b>1'242</b>	<b>1'242</b>	<b>0</b>	<b>79</b>	<b>0</b>		<b>369.33</b>	<b>132'284.00</b>
<b>CABERNET FRANC</b>												
Mendrisio	53	37'651	0.56	37'634	17	17	0	0	0	22.3	437.00	164'602.00
Lugano	15	8'458	0.13	8'458	0	0	0	0	0	22.2	444.00	37'515.00
Locarno	17	4'359	0.06	4'311	48	48	0	0	0	22.6	438.00	19'108.00
Valle Maggia	1	85		85	0	0	0	0	0	24.2	448.00	381.00
Bellinzona	14	5'512	0.08	5'512	0	0	0	0	0	21.9	445.00	24'552.00
Riviera	1	1'000	0.01	1'000	0	0	0	0	0	21.4	438.00	4'380.00
Blenio	2	234		234	0	0	0	0	0	20.2	360.00	842.00
Leventina	1	500		500	0	0	0	0	0	21.4	438.00	2'190.00
<b>Tot. CANTONE</b>	<b>104</b>	<b>57'799</b>		<b>57'734</b>	<b>65</b>	<b>65</b>	<b>0</b>	<b>0</b>	<b>0</b>		<b>438.71</b>	<b>253'570.00</b>
<i>Mesolcina</i>	<i>1</i>	<i>862</i>		<i>862</i>	<i>0</i>	<i>0</i>	<i>0</i>	<i>0</i>	<i>0</i>	<i>21.2</i>	<i>428.00</i>	<i>3'689.00</i>
<b>Tot. GENERALE</b>	<b>105</b>	<b>58'661</b>		<b>58'596</b>	<b>65</b>	<b>65</b>	<b>0</b>	<b>0</b>	<b>0</b>		<b>438.55</b>	<b>257'259.00</b>

**Tabella N. 3.1.4.4 Quantitativi tassati per varietà, categoria e distretto**

Varietà e Distretto	N. tassazioni	kg totale	%	kg pot. DOC	kg IGT globali	kg IGT nostrano	kg IGT normali	kg v. da tavola	kg altri usi	Brix media	fr./q media	fr. valore
<b>CABERNET SAUVIGNON</b>												
Mendrisio	54	31'094	0.46	30'239	855	855	0	0	0	22.2	428.00	133'055.00
Lugano	32	11'126	0.17	11'126	0	0	0	0	0	21.9	441.00	49'030.00
Locarno	10	3'143	0.05	3'137	6	6	0	0	0	21.6	419.00	13'171.00
Valle Maggia	0	0		0	0	0	0	0	0		0.00	0.00
Bellinzona	24	10'753	0.16	10'751	2	2	0	0	0	21.3	419.00	45'010.00
Riviera	1	970	0.01	970	0	0	0	0	0	21.2	428.00	4'152.00
Blenio	2	2'174	0.03	2'174	0	0	0	0	0	22.1	448.00	9'740.00
Leventina	0	0		0	0	0	0	0	0		0.00	0.00
<b>Tot. CANTONE</b>	<b>123</b>	<b>59'260</b>		<b>58'397</b>	<b>863</b>	<b>863</b>	<b>0</b>	<b>0</b>	<b>0</b>		<b>428.89</b>	<b>254'158.00</b>
<i>Mesolcina</i>	<i>3</i>	<i>2'064</i>		<i>2'064</i>	<i>0</i>	<i>0</i>	<i>0</i>	<i>0</i>	<i>0</i>	<i>21.4</i>	<i>428.00</i>	<i>8'838.00</i>
<b>Tot. GENERALE</b>	<b>126</b>	<b>61'324</b>		<b>60'461</b>	<b>863</b>	<b>863</b>	<b>0</b>	<b>0</b>	<b>0</b>		<b>428.86</b>	<b>262'996.00</b>
<b>CARMINOIR</b>												
Mendrisio	12	7'296	0.11	7'296	0	0	0	0	0	22.4	435.00	31'708.00
Lugano	7	1'275	0.02	1'275	0	0	0	0	0	22.9	448.00	5'712.00
Locarno	6	2'079	0.03	2'073	6	6	0	0	0	22.7	445.00	9'246.00
Valle Maggia	0	0		0	0	0	0	0	0		0.00	0.00
Bellinzona	7	3'731	0.06	3'731	0	0	0	0	0	22.2	432.00	16'121.00
Riviera	2	1'032	0.02	1'032	0	0	0	0	0	22.5	445.00	4'593.00
Blenio	0	0		0	0	0	0	0	0		0.00	0.00
Leventina	0	0		0	0	0	0	0	0		0.00	0.00
<b>Tot. CANTONE</b>	<b>34</b>	<b>15'413</b>		<b>15'407</b>	<b>6</b>	<b>6</b>	<b>0</b>	<b>0</b>	<b>0</b>		<b>437.16</b>	<b>67'380.00</b>
<i>Mesolcina</i>	<i>0</i>	<i>0</i>		<i>0</i>	<i>0</i>	<i>0</i>	<i>0</i>	<i>0</i>	<i>0</i>	<i>0.00</i>	<i>0.00</i>	<i>0.00</i>
<b>Tot. GENERALE</b>	<b>34</b>	<b>15'413</b>		<b>15'407</b>	<b>6</b>	<b>6</b>	<b>0</b>	<b>0</b>	<b>0</b>		<b>437.16</b>	<b>67'380.00</b>
<b>DIOLINOIR</b>												
Mendrisio	5	1'716	0.03	1'291	425	425	0	0	0	22.2	379.00	6'506.00
Lugano	4	609		609	0	0	0	0	0	23.7	448.00	2'728.00
Locarno	2	734	0.01	734	0	0	0	0	0	22.6	448.00	3'288.00
Valle Maggia	0	0		0	0	0	0	0	0		0.00	0.00
Bellinzona	4	1'067	0.02	1'067	0	0	0	0	0	22.5	448.00	4'780.00
Riviera	0	0		0	0	0	0	0	0		0.00	0.00
Blenio	0	0		0	0	0	0	0	0		0.00	0.00
Leventina	0	0		0	0	0	0	0	0		0.00	0.00
<b>Tot. CANTONE</b>	<b>15</b>	<b>4'126</b>		<b>3'701</b>	<b>425</b>	<b>425</b>	<b>0</b>	<b>0</b>	<b>0</b>		<b>419.34</b>	<b>17'302.00</b>
<i>Mesolcina</i>	<i>0</i>	<i>0</i>		<i>0</i>	<i>0</i>	<i>0</i>	<i>0</i>	<i>0</i>	<i>0</i>	<i>0.00</i>	<i>0.00</i>	<i>0.00</i>
<b>Tot. GENERALE</b>	<b>15</b>	<b>4'126</b>		<b>3'701</b>	<b>425</b>	<b>425</b>	<b>0</b>	<b>0</b>	<b>0</b>		<b>419.34</b>	<b>17'302.00</b>
<b>GAMARET</b>												
Mendrisio	97	44'399	0.66	44'397	2	2	0	0	0	22.4	438.00	194'461.00
Lugano	24	6'806	0.10	6'806	0	0	0	0	0	22.7	440.00	29'970.00
Locarno	62	13'780	0.20	13'780	0	0	0	0	0	21.2	426.00	58'741.00
Valle Maggia	0	0		0	0	0	0	0	0		0.00	0.00
Bellinzona	26	12'866	0.19	12'865	1	1	0	0	0	21.8	435.00	56'018.00
Riviera	13	3'922	0.06	3'922	0	0	0	0	0	22.1	448.00	17'571.00
Blenio	29	6'933	0.10	6'933	0	0	0	0	0	21.2	414.00	28'728.00
Leventina	8	1'221	0.02	1'221	0	0	0	0	0	20.8	402.00	4'910.00
<b>Tot. CANTONE</b>	<b>259</b>	<b>89'927</b>		<b>89'924</b>	<b>3</b>	<b>3</b>	<b>0</b>	<b>0</b>	<b>0</b>		<b>434.13</b>	<b>390'399.00</b>
<i>Mesolcina</i>	<i>0</i>	<i>0</i>		<i>0</i>	<i>0</i>	<i>0</i>	<i>0</i>	<i>0</i>	<i>0</i>	<i>0.00</i>	<i>0.00</i>	<i>0.00</i>
<b>Tot. GENERALE</b>	<b>259</b>	<b>89'927</b>		<b>89'924</b>	<b>3</b>	<b>3</b>	<b>0</b>	<b>0</b>	<b>0</b>		<b>434.13</b>	<b>390'399.00</b>

**Tabella N. 3.1.4.5 Quantitativi tassati per varietà, categoria e distretto**

Varietà e Distretto	N. tassazioni	kg totale	%	kg pot. DOC	kg IGT globali	kg IGT nostrano	kg IGT normali	kg v. da tavola	kg altri usi	Brix media	fr./q media	fr. valore
<b>GARANOIR</b>												
Mendrisio	1	515		515	0	0	0	0	0	21.2	442.00	2'276.00
Lugano	2	100		100	0	0	0	0	0	20.1	390.00	390.00
Locarno	1	200		200	0	0	0	0	0	21.0	432.00	864.00
Valle Maggia	0	0		0	0	0	0	0	0		0.00	0.00
Bellinzona	1	114		114	0	0	0	0	0	18.0	254.00	290.00
Riviera	0	0		0	0	0	0	0	0		0.00	0.00
Blenio	2	174		174	0	0	0	0	0	21.3	441.00	768.00
Leventina	0	0		0	0	0	0	0	0		0.00	0.00
<b>Tot. CANTONE</b>	<b>7</b>	<b>1'103</b>		<b>1'103</b>	<b>0</b>	<b>0</b>	<b>0</b>	<b>0</b>	<b>0</b>		<b>415.96</b>	<b>4'588.00</b>
<i>Mesolcina</i>	<i>0</i>	<i>0</i>		<i>0</i>	<i>0</i>	<i>0</i>	<i>0</i>	<i>0</i>	<i>0</i>		<i>0.00</i>	<i>0.00</i>
<b>Tot. GENERALE</b>	<b>7</b>	<b>1'103</b>		<b>1'103</b>	<b>0</b>	<b>0</b>	<b>0</b>	<b>0</b>	<b>0</b>		<b>415.96</b>	<b>4'588.00</b>
<b>MERLOT</b>												
Mendrisio	4'000	2'219'817	32.93	2'168'534	51'283	51'283	0	0	0	21.6	414.00	9'186'391.00
Lugano	1'004	637'085	9.45	635'685	1'400	1'400	0	0	0	21.5	418.00	2'662'047.00
Locarno	3'109	1'170'160	17.36	1'166'897	3'263	3'263	0	0	0	21.1	411.00	4'804'493.00
Valle Maggia	52	20'148	0.30	20'148	0	0	0	0	0	20.7	408.00	82'115.00
Bellinzona	2'699	1'053'313	15.62	1'048'676	4'637	4'637	0	0	0	20.9	407.00	4'291'455.00
Riviera	669	232'220	3.44	231'427	793	793	0	0	0	21.0	411.00	954'053.00
Blenio	694	231'016	3.43	230'886	130	130	0	0	0	20.6	401.00	927'466.00
Leventina	471	157'908	2.34	155'885	2'023	2'023	0	0	0	20.6	400.00	631'953.00
<b>Tot. CANTONE</b>	<b>12'698</b>	<b>5'721'667</b>		<b>5'658'138</b>	<b>63'529</b>	<b>63'529</b>	<b>0</b>	<b>0</b>	<b>0</b>		<b>411.42</b>	<b>23'539'973.00</b>
<i>Mesolcina</i>	<i>423</i>	<i>139'800</i>		<i>139'654</i>	<i>146</i>	<i>146</i>	<i>0</i>	<i>0</i>	<i>0</i>	<i>20.9</i>	<i>407.00</i>	<i>569'492.00</i>
<b>Tot. GENERALE</b>	<b>13'121</b>	<b>5'861'467</b>		<b>5'797'792</b>	<b>63'675</b>	<b>63'675</b>	<b>0</b>	<b>0</b>	<b>0</b>		<b>411.32</b>	<b>24'109'465.00</b>
<b>PINOT NERO</b>												
Mendrisio	18	11'412	0.17	11'412	0	0	0	0	0	22.6	442.00	50'426.00
Lugano	30	14'729	0.22	14'729	0	0	0	0	0	21.9	438.00	64'532.00
Locarno	8	13'299	0.20	12'944	355	355	0	0	0	19.9	354.00	47'079.00
Valle Maggia	0	0		0	0	0	0	0	0		0.00	0.00
Bellinzona	27	7'549	0.11	7'549	0	0	0	0	0	21.4	417.00	31'470.00
Riviera	8	2'708	0.04	2'708	0	0	0	0	0	21.6	439.00	11'879.00
Blenio	4	943	0.01	943	0	0	0	0	0	21.6	444.00	4'187.00
Leventina	35	7'359	0.11	7'359	0	0	0	0	0	21.1	424.00	31'176.00
<b>Tot. CANTONE</b>	<b>130</b>	<b>57'999</b>		<b>57'644</b>	<b>355</b>	<b>355</b>	<b>0</b>	<b>0</b>	<b>0</b>		<b>415.09</b>	<b>240'749.00</b>
<i>Mesolcina</i>	<i>2</i>	<i>1'431</i>		<i>1'431</i>	<i>0</i>	<i>0</i>	<i>0</i>	<i>0</i>	<i>0</i>	<i>23.4</i>	<i>439.00</i>	<i>6'275.00</i>
<b>Tot. GENERALE</b>	<b>132</b>	<b>59'430</b>		<b>59'075</b>	<b>355</b>	<b>355</b>	<b>0</b>	<b>0</b>	<b>0</b>		<b>415.66</b>	<b>247'024.00</b>
<b>SYRAH</b>												
Mendrisio	19	13'019	0.19	12'876	143	143	0	0	0	21.3	434.00	56'511.00
Lugano	4	926	0.01	926	0	0	0	0	0	21.3	441.00	4'087.00
Locarno	6	1'721	0.03	1'721	0	0	0	0	0	20.4	360.00	6'189.00
Valle Maggia	0	0		0	0	0	0	0	0		0.00	0.00
Bellinzona	0	0		0	0	0	0	0	0		0.00	0.00
Riviera	0	0		0	0	0	0	0	0		0.00	0.00
Blenio	0	0		0	0	0	0	0	0		0.00	0.00
Leventina	1	16		16	0	0	0	0	0	21.0	440.00	70.00
<b>Tot. CANTONE</b>	<b>30</b>	<b>15'682</b>		<b>15'539</b>	<b>143</b>	<b>143</b>	<b>0</b>	<b>0</b>	<b>0</b>		<b>426.33</b>	<b>66'857.00</b>
<i>Mesolcina</i>	<i>1</i>	<i>400</i>		<i>400</i>	<i>0</i>	<i>0</i>	<i>0</i>	<i>0</i>	<i>0</i>	<i>21.2</i>	<i>440.00</i>	<i>1'760.00</i>
<b>Tot. GENERALE</b>	<b>31</b>	<b>16'082</b>		<b>15'939</b>	<b>143</b>	<b>143</b>	<b>0</b>	<b>0</b>	<b>0</b>		<b>426.67</b>	<b>68'617.00</b>

**Tabella N. 3.1.4.6 Quantitativi tassati per varietà, categoria e distretto**

Varietà e Distretto	N. tassazioni	kg totale	%	kg pot. DOC	kg IGT globali	kg IGT nostrano	kg IGT normali	kg v. da tavola	kg altri usi	Brix media	fr./q media	fr. valore
<b>AMIGNE</b>												
Bellinzona	2	136		0	136	136	0	0	0	22.8	170.00	231.00
<b>Tot. CANTONE</b>	<b>2</b>	<b>136</b>		<b>0</b>	<b>136</b>	<b>136</b>	<b>0</b>	<b>0</b>	<b>0</b>		<b>169.85</b>	<b>231.00</b>
Mesolcina	0	0		0	0	0	0	0	0		0.00	0.00
<b>Tot. GENERALE</b>	<b>2</b>	<b>136</b>		<b>0</b>	<b>136</b>	<b>136</b>	<b>0</b>	<b>0</b>	<b>0</b>		<b>169.85</b>	<b>231.00</b>
<b>ARNEIS</b>												
Mendrisio	1	98		0	98	98	0	0	0	21.6	170.00	167.00
Blenio	1	926	0.01	0	926	926	0	0	0	20.8	170.00	1'574.00
<b>Tot. CANTONE</b>	<b>2</b>	<b>1'024</b>		<b>0</b>	<b>1'024</b>	<b>1'024</b>	<b>0</b>	<b>0</b>	<b>0</b>		<b>170.02</b>	<b>1'741.00</b>
Mesolcina	0	0		0	0	0	0	0	0		0.00	0.00
<b>Tot. GENERALE</b>	<b>2</b>	<b>1'024</b>		<b>0</b>	<b>1'024</b>	<b>1'024</b>	<b>0</b>	<b>0</b>	<b>0</b>		<b>170.02</b>	<b>1'741.00</b>
<b>ARVINE</b>												
Mendrisio	2	393		0	393	393	0	0	0	20.4	170.00	668.00
<b>Tot. CANTONE</b>	<b>2</b>	<b>393</b>		<b>0</b>	<b>393</b>	<b>393</b>	<b>0</b>	<b>0</b>	<b>0</b>		<b>169.97</b>	<b>668.00</b>
Mesolcina	0	0		0	0	0	0	0	0		0.00	0.00
<b>Tot. GENERALE</b>	<b>2</b>	<b>393</b>		<b>0</b>	<b>393</b>	<b>393</b>	<b>0</b>	<b>0</b>	<b>0</b>		<b>169.97</b>	<b>668.00</b>
<b>BIANCHE EUROPEE NON DEFINITE IIA</b>												
Mendrisio	2	140		0	140	140	0	0	0	23.4	170.00	238.00
Bellinzona	1	93		0	93	93	0	0	0	22.6	170.00	158.00
<b>Tot. CANTONE</b>	<b>3</b>	<b>233</b>		<b>0</b>	<b>233</b>	<b>233</b>	<b>0</b>	<b>0</b>	<b>0</b>		<b>169.96</b>	<b>396.00</b>
Mesolcina	1	150		0	150	150	0	0	0	21.0	170.00	255.00
<b>Tot. GENERALE</b>	<b>4</b>	<b>383</b>		<b>0</b>	<b>383</b>	<b>383</b>	<b>0</b>	<b>0</b>	<b>0</b>		<b>169.97</b>	<b>651.00</b>
<b>BIANCHE IBRIDI / PD (AMERICANE)</b>												
Mendrisio	1	333		0	333	0	333	0	0	19.8	170.00	566.00
Lugano	3	451		0	341	0	341	110	0	20.5	141.00	635.00
Locarno	26	6'454	0.10	0	1'309	0	1'309	5'145	0	19.9	74.00	4'798.00
Valle Maggia	0	0		0	0	0	0	0	0		0.00	0.00
Bellinzona	0	0		0	0	0	0	0	0		0.00	0.00
Riviera	0	0		0	0	0	0	0	0		0.00	0.00
Blenio	4	589		0	589	0	589	0	0	20.1	170.00	1'001.00
Leventina	0	0		0	0	0	0	0	0		0.00	0.00
<b>Tot. CANTONE</b>	<b>34</b>	<b>7'827</b>		<b>0</b>	<b>2'572</b>	<b>0</b>	<b>2'572</b>	<b>5'255</b>	<b>0</b>		<b>89.43</b>	<b>7'000.00</b>
Mesolcina	0	0		0	0	0	0	0	0		0.00	0.00
<b>Tot. GENERALE</b>	<b>34</b>	<b>7'827</b>		<b>0</b>	<b>2'572</b>	<b>0</b>	<b>2'572</b>	<b>5'255</b>	<b>0</b>		<b>89.43</b>	<b>7'000.00</b>
<b>BRONNER</b>												
Lugano	2	1'972	0.03	0	1'972	0	1'972	0	0	22.1	170.00	3'352.00
<b>Tot. CANTONE</b>	<b>2</b>	<b>1'972</b>		<b>0</b>	<b>1'972</b>	<b>0</b>	<b>1'972</b>	<b>0</b>	<b>0</b>		<b>169.98</b>	<b>3'352.00</b>
Mesolcina	1	300		0	300	0	300	0	0	23.8	170.00	510.00
<b>Tot. GENERALE</b>	<b>3</b>	<b>2'272</b>		<b>0</b>	<b>2'272</b>	<b>0</b>	<b>2'272</b>	<b>0</b>	<b>0</b>		<b>169.98</b>	<b>3'862.00</b>
<b>CHARMONT</b>												
Mendrisio	1	625		0	625	625	0	0	0	20.6	170.00	1'063.00
<b>Tot. CANTONE</b>	<b>1</b>	<b>625</b>		<b>0</b>	<b>625</b>	<b>625</b>	<b>0</b>	<b>0</b>	<b>0</b>		<b>170.08</b>	<b>1'063.00</b>
Mesolcina	0	0		0	0	0	0	0	0		0.00	0.00
<b>Tot. GENERALE</b>	<b>1</b>	<b>625</b>		<b>0</b>	<b>625</b>	<b>625</b>	<b>0</b>	<b>0</b>	<b>0</b>		<b>170.08</b>	<b>1'063.00</b>

**Tabella N. 3.1.4.7 Quantitativi tassati per varietà, categoria e distretto**

Varietà e Distretto	N. tassazioni	kg totale	%	kg pot. DOC	kg IGT globali	kg IGT nostrano	kg IGT normali	kg v. da tavola	kg altri usi	Brix media	fr./q media	fr. valore
<b>COMPLETER</b>												
Lugano	4	497		0	497	497	0	0	0	22.1	170.00	845.00
Locarno	1	600		0	600	600	0	0	0	21.8	170.00	1'020.00
<b>Tot. CANTONE</b>	<b>5</b>	<b>1'097</b>		<b>0</b>	<b>1'097</b>	<b>1'097</b>	<b>0</b>	<b>0</b>	<b>0</b>		<b>170.01</b>	<b>1'865.00</b>
Mesolcina	0	0		0	0	0	0	0	0		0.00	0.00
<b>Tot. GENERALE</b>	<b>5</b>	<b>1'097</b>		<b>0</b>	<b>1'097</b>	<b>1'097</b>	<b>0</b>	<b>0</b>	<b>0</b>		<b>170.01</b>	<b>1'865.00</b>
<b>ERMITAGE</b>												
Mendrisio	1	203		0	203	203	0	0	0	20.6	170.00	345.00
<b>Tot. CANTONE</b>	<b>1</b>	<b>203</b>		<b>0</b>	<b>203</b>	<b>203</b>	<b>0</b>	<b>0</b>	<b>0</b>		<b>169.95</b>	<b>345.00</b>
Mesolcina	0	0		0	0	0	0	0	0		0.00	0.00
<b>Tot. GENERALE</b>	<b>1</b>	<b>203</b>		<b>0</b>	<b>203</b>	<b>203</b>	<b>0</b>	<b>0</b>	<b>0</b>		<b>169.95</b>	<b>345.00</b>
<b>FREI SAMER</b>												
<b>Tot. CANTONE</b>	<b>0</b>	<b>0</b>		<b>0</b>	<b>0</b>	<b>0</b>	<b>0</b>	<b>0</b>	<b>0</b>		<b>#RIF!</b>	<b>#RIF!</b>
Mesolcina	1	400		0	400	400	0	0	0	22.4	170.00	680.00
<b>Tot. GENERALE</b>	<b>1</b>	<b>400</b>		<b>0</b>	<b>400</b>	<b>400</b>	<b>0</b>	<b>0</b>	<b>0</b>		<b>#RIF!</b>	<b>#RIF!</b>
<b>GEWÜRZTRAMINER</b>												
Mendrisio	4	4'082	0.06	0	4'082	4'082	0	0	0	22.8	170.00	6'939.00
Lugano	2	330		0	330	330	0	0	0	23.2	170.00	561.00
<b>Tot. CANTONE</b>	<b>6</b>	<b>4'412</b>		<b>0</b>	<b>4'412</b>	<b>4'412</b>	<b>0</b>	<b>0</b>	<b>0</b>		<b>169.99</b>	<b>7'500.00</b>
Mesolcina	1	805		0	805	805	0	0	0	22.4	170.00	1'369.00
<b>Tot. GENERALE</b>	<b>7</b>	<b>5'217</b>		<b>0</b>	<b>5'217</b>	<b>5'217</b>	<b>0</b>	<b>0</b>	<b>0</b>		<b>170.00</b>	<b>8'869.00</b>
<b>JOHANNITER</b>												
Lugano	4	2'143	0.03	0	2'143	2'143	0	0	0	20.8	170.00	3'643.00
Locarno	3	416		0	416	416	0	0	0	21.2	170.00	707.00
Valle Maggia	1	34		0	34	34	0	0	0	20.0	170.00	58.00
Bellinzona	1	125		0	125	125	0	0	0	19.6	170.00	213.00
<b>Tot. CANTONE</b>	<b>9</b>	<b>2'718</b>		<b>0</b>	<b>2'718</b>	<b>2'718</b>	<b>0</b>	<b>0</b>	<b>0</b>		<b>170.01</b>	<b>4'621.00</b>
Mesolcina	0	0		0	0	0	0	0	0		0.00	0.00
<b>Tot. GENERALE</b>	<b>9</b>	<b>2'718</b>		<b>0</b>	<b>2'718</b>	<b>2'718</b>	<b>0</b>	<b>0</b>	<b>0</b>		<b>170.01</b>	<b>4'621.00</b>
<b>LILIORILA</b>												
Lugano	1	262		0	262	0	262	0	0	23.0	170.00	445.00
<b>Tot. CANTONE</b>	<b>1</b>	<b>262</b>		<b>0</b>	<b>262</b>	<b>0</b>	<b>262</b>	<b>0</b>	<b>0</b>		<b>169.85</b>	<b>445.00</b>
Mesolcina	0	0		0	0	0	0	0	0		0.00	0.00
<b>Tot. GENERALE</b>	<b>1</b>	<b>262</b>		<b>0</b>	<b>262</b>	<b>0</b>	<b>262</b>	<b>0</b>	<b>0</b>		<b>169.85</b>	<b>445.00</b>
<b>MOSCATO BIANCO</b>												
Mendrisio	1	1'025	0.02	0	1'025	1'025	0	0	0	22.2	170.00	1'743.00
Blenio	1	1'240	0.02	0	1'240	1'240	0	0	0	21.8	170.00	2'108.00
<b>Tot. CANTONE</b>	<b>2</b>	<b>2'265</b>		<b>0</b>	<b>2'265</b>	<b>2'265</b>	<b>0</b>	<b>0</b>	<b>0</b>		<b>170.02</b>	<b>3'851.00</b>
Mesolcina	0	0		0	0	0	0	0	0		0.00	0.00
<b>Tot. GENERALE</b>	<b>2</b>	<b>2'265</b>		<b>0</b>	<b>2'265</b>	<b>2'265</b>	<b>0</b>	<b>0</b>	<b>0</b>		<b>170.02</b>	<b>3'851.00</b>
<b>MOSCATO BRISTALER</b>												
Locarno	1	15		0	15	0	15	0	0	19.8	170.00	26.00
<b>Tot. CANTONE</b>	<b>1</b>	<b>15</b>		<b>0</b>	<b>15</b>	<b>0</b>	<b>15</b>	<b>0</b>	<b>0</b>		<b>173.33</b>	<b>26.00</b>
Mesolcina	0	0		0	0	0	0	0	0		0.00	0.00
<b>Tot. GENERALE</b>	<b>1</b>	<b>15</b>		<b>0</b>	<b>15</b>	<b>0</b>	<b>15</b>	<b>0</b>	<b>0</b>		<b>173.33</b>	<b>26.00</b>



**Tabella N. 3.1.4.8 Quantitativi tassati per varietà, categoria e distretto**

Varietà e Distretto	N. tassazioni	kg totale	%	kg pot. DOC	kg IGT globali	kg IGT nostrano	kg IGT normali	kg v. da tavola	kg altri usi	Brix media	fr./q media	fr. valore
<b>NOAH</b>												
Locarno	1	328		0	0	0	0	328	0	22.0	50.00	164.00
<b>Tot. CANTONE</b>	<b>1</b>	<b>328</b>		<b>0</b>	<b>0</b>	<b>0</b>	<b>0</b>	<b>328</b>	<b>0</b>		<b>50.00</b>	<b>164.00</b>
Mesolcina	0	0		0	0	0	0	0	0		0.00	0.00
<b>Tot. GENERALE</b>	<b>1</b>	<b>328</b>		<b>0</b>	<b>0</b>	<b>0</b>	<b>0</b>	<b>328</b>	<b>0</b>		<b>50.00</b>	<b>164.00</b>
<b>RIESLING.</b>												
<b>Tot. CANTONE</b>	<b>0</b>	<b>0</b>		<b>0</b>	<b>0</b>	<b>0</b>	<b>0</b>	<b>0</b>	<b>0</b>		<b>#RIF!</b>	<b>#RIF!</b>
Mesolcina	1	550		0	550	550	0	0	0	22.4	170.00	935.00
<b>Tot. GENERALE</b>	<b>1</b>	<b>550</b>		<b>0</b>	<b>550</b>	<b>550</b>	<b>0</b>	<b>0</b>	<b>0</b>		<b>#RIF!</b>	<b>#RIF!</b>
<b>ROUSSANNE</b>												
Mendrisio	1	155		0	155	155	0	0	0	20.4	170.00	264.00
<b>Tot. CANTONE</b>	<b>1</b>	<b>155</b>		<b>0</b>	<b>155</b>	<b>155</b>	<b>0</b>	<b>0</b>	<b>0</b>		<b>170.32</b>	<b>264.00</b>
Mesolcina	0	0		0	0	0	0	0	0		0.00	0.00
<b>Tot. GENERALE</b>	<b>1</b>	<b>155</b>		<b>0</b>	<b>155</b>	<b>155</b>	<b>0</b>	<b>0</b>	<b>0</b>		<b>170.32</b>	<b>264.00</b>
<b>SAUVIGNON GRIS</b>												
Lugano	1	214		0	214	214	0	0	0	23.6	170.00	364.00
<b>Tot. CANTONE</b>	<b>1</b>	<b>214</b>		<b>0</b>	<b>214</b>	<b>214</b>	<b>0</b>	<b>0</b>	<b>0</b>		<b>170.09</b>	<b>364.00</b>
Mesolcina	0	0		0	0	0	0	0	0		0.00	0.00
<b>Tot. GENERALE</b>	<b>1</b>	<b>214</b>		<b>0</b>	<b>214</b>	<b>214</b>	<b>0</b>	<b>0</b>	<b>0</b>		<b>170.09</b>	<b>364.00</b>
<b>SCHEUREBE</b>												
Mendrisio	1	469		0	469	0	469	0	0	19.6	170.00	797.00
<b>Tot. CANTONE</b>	<b>1</b>	<b>469</b>		<b>0</b>	<b>469</b>	<b>0</b>	<b>469</b>	<b>0</b>	<b>0</b>		<b>169.94</b>	<b>797.00</b>
Mesolcina	0	0		0	0	0	0	0	0		0.00	0.00
<b>Tot. GENERALE</b>	<b>1</b>	<b>469</b>		<b>0</b>	<b>469</b>	<b>0</b>	<b>469</b>	<b>0</b>	<b>0</b>		<b>169.94</b>	<b>797.00</b>
<b>SEYVAL BIANCO</b>												
Lugano	2	992	0.01	0	992	0	992	0	0	19.1	170.00	1'686.00
Locarno	1	210		0	210	0	210	0	0	22.0	170.00	357.00
Blenio	2	50		0	50	0	50	0	0	23.1	170.00	85.00
<b>Tot. CANTONE</b>	<b>5</b>	<b>1'252</b>		<b>0</b>	<b>1'252</b>	<b>0</b>	<b>1'252</b>	<b>0</b>	<b>0</b>		<b>169.97</b>	<b>2'128.00</b>
Mesolcina	0	0		0	0	0	0	0	0		0.00	0.00
<b>Tot. GENERALE</b>	<b>5</b>	<b>1'252</b>		<b>0</b>	<b>1'252</b>	<b>0</b>	<b>1'252</b>	<b>0</b>	<b>0</b>		<b>169.97</b>	<b>2'128.00</b>
<b>SOLARIS</b>												
Mendrisio	1	406		0	406	0	406	0	0	26.0	170.00	690.00
Lugano	2	1'775	0.03	0	1'775	0	1'775	0	0	27.6	170.00	3'018.00
Locarno	1	182		0	182	0	182	0	0	26.4	170.00	309.00
Bellinzona	1	796	0.01	0	796	0	796	0	0	24.8	170.00	1'353.00
<b>Tot. CANTONE</b>	<b>5</b>	<b>3'159</b>		<b>0</b>	<b>3'159</b>	<b>0</b>	<b>3'159</b>	<b>0</b>	<b>0</b>		<b>169.99</b>	<b>5'370.00</b>
Mesolcina	1	200		0	200	0	200	0	0	21.2	170.00	340.00
<b>Tot. GENERALE</b>	<b>6</b>	<b>3'359</b>		<b>0</b>	<b>3'359</b>	<b>0</b>	<b>3'359</b>	<b>0</b>	<b>0</b>		<b>169.99</b>	<b>5'710.00</b>
<b>VB 32 - 07</b>												
Lugano	1	304		0	304	0	304	0	0	23.8	170.00	517.00
Locarno	1	25		0	25	0	25	0	0	21.0	170.00	43.00
Bellinzona	2	984	0.01	0	984	0	984	0	0	21.3	170.00	1'673.00
<b>Tot. CANTONE</b>	<b>4</b>	<b>1'313</b>		<b>0</b>	<b>1'313</b>	<b>0</b>	<b>1'313</b>	<b>0</b>	<b>0</b>		<b>170.07</b>	<b>2'233.00</b>
Mesolcina	0	0		0	0	0	0	0	0		0.00	0.00
<b>Tot. GENERALE</b>	<b>4</b>	<b>1'313</b>		<b>0</b>	<b>1'313</b>	<b>0</b>	<b>1'313</b>	<b>0</b>	<b>0</b>		<b>170.07</b>	<b>2'233.00</b>

**Tabella N. 3.1.4.9 Quantitativi tassati per varietà, categoria e distretto**

Varietà e Distretto	N. tassazioni	kg totale	%	kg pot. DOC	kg IGT globali	kg IGT nostrano	kg IGT normali	kg v. da tavola	kg altri usi	Brix media	fr./q media	fr. valore
<b>ALICANTE BOUSCHET</b>												
Mendrisio	1	410		0	410	410	0	0	0	22.4	170.00	697.00
<b>Tot. CANTONE</b>	<b>1</b>	<b>410</b>		<b>0</b>	<b>410</b>	<b>410</b>	<b>0</b>	<b>0</b>	<b>0</b>		<b>170.00</b>	<b>697.00</b>
Mesolcina	0	0		0	0	0	0	0	0		0.00	0.00
<b>Tot. GENERALE</b>	<b>1</b>	<b>410</b>		<b>0</b>	<b>410</b>	<b>410</b>	<b>0</b>	<b>0</b>	<b>0</b>		<b>170.00</b>	<b>697.00</b>
<b>ANCELOTTA</b>												
Mendrisio	3	1'326	0.02	0	1'326	1'326	0	0	0	21.9	170.00	2'254.00
Lugano	2	532		0	532	532	0	0	0	23.4	170.00	904.00
<b>Tot. CANTONE</b>	<b>5</b>	<b>1'858</b>		<b>0</b>	<b>1'858</b>	<b>1'858</b>	<b>0</b>	<b>0</b>	<b>0</b>		<b>169.97</b>	<b>3'158.00</b>
Mesolcina	0	0		0	0	0	0	0	0		0.00	0.00
<b>Tot. GENERALE</b>	<b>5</b>	<b>1'858</b>		<b>0</b>	<b>1'858</b>	<b>1'858</b>	<b>0</b>	<b>0</b>	<b>0</b>		<b>169.97</b>	<b>3'158.00</b>
<b>ARINARNOA</b>												
Mendrisio	4	2'139	0.03	0	2'139	2'139	0	0	0	22.9	170.00	3'636.00
Lugano	6	1'130	0.02	0	1'130	1'130	0	0	0	23.6	170.00	1'921.00
Locarno	1	500		0	500	500	0	0	0	23.6	170.00	850.00
Valle Maggia	0	0		0	0	0	0	0	0		0.00	0.00
Bellinzona	2	1'107	0.02	0	1'107	1'107	0	0	0	23.0	170.00	1'882.00
Riviera	0	0		0	0	0	0	0	0		0.00	0.00
Blenio	1	596		0	596	596	0	0	0	22.6	170.00	1'013.00
Leventina	1	798	0.01	0	798	798	0	0	0	20.6	170.00	1'357.00
<b>Tot. CANTONE</b>	<b>15</b>	<b>6'270</b>		<b>0</b>	<b>6'270</b>	<b>6'270</b>	<b>0</b>	<b>0</b>	<b>0</b>		<b>170.00</b>	<b>10'659.00</b>
Mesolcina	0	0		0	0	0	0	0	0		0.00	0.00
<b>Tot. GENERALE</b>	<b>15</b>	<b>6'270</b>		<b>0</b>	<b>6'270</b>	<b>6'270</b>	<b>0</b>	<b>0</b>	<b>0</b>		<b>170.00</b>	<b>10'659.00</b>
<b>BARBERA</b>												
Mendrisio	1	110		0	110	110	0	0	0	22.8	170.00	187.00
<b>Tot. CANTONE</b>	<b>1</b>	<b>110</b>		<b>0</b>	<b>110</b>	<b>110</b>	<b>0</b>	<b>0</b>	<b>0</b>		<b>170.00</b>	<b>187.00</b>
Mesolcina	0	0		0	0	0	0	0	0		0.00	0.00
<b>Tot. GENERALE</b>	<b>1</b>	<b>110</b>		<b>0</b>	<b>110</b>	<b>110</b>	<b>0</b>	<b>0</b>	<b>0</b>		<b>170.00</b>	<b>187.00</b>
<b>CABERNET CORTIS</b>												
Bellinzona	1	200		0	200	0	200	0	0	21.8	170.00	340.00
<b>Tot. CANTONE</b>	<b>1</b>	<b>200</b>		<b>0</b>	<b>200</b>	<b>0</b>	<b>200</b>	<b>0</b>	<b>0</b>		<b>170.00</b>	<b>340.00</b>
Mesolcina	1	150		0	150	0	150	0	0	22.0	170.00	255.00
<b>Tot. GENERALE</b>	<b>2</b>	<b>350</b>		<b>0</b>	<b>350</b>	<b>0</b>	<b>350</b>	<b>0</b>	<b>0</b>		<b>170.00</b>	<b>595.00</b>
<b>CABERNET JURA</b>												
Mendrisio	2	317		0	317	0	317	0	0	22.2	170.00	539.00
Locarno	4	390		0	390	0	390	0	0	22.0	170.00	663.00
Valle Maggia	4	315		0	315	0	315	0	0	22.6	170.00	536.00
<b>Tot. CANTONE</b>	<b>10</b>	<b>1'022</b>		<b>0</b>	<b>1'022</b>	<b>0</b>	<b>1'022</b>	<b>0</b>	<b>0</b>		<b>170.06</b>	<b>1'738.00</b>
Mesolcina	1	250		0	250	0	250	0	0	22.2	170.00	425.00
<b>Tot. GENERALE</b>	<b>11</b>	<b>1'272</b>		<b>0</b>	<b>1'272</b>	<b>0</b>	<b>1'272</b>	<b>0</b>	<b>0</b>		<b>170.05</b>	<b>2'163.00</b>
<b>CALADOC</b>												
Lugano	1	200		0	200	200	0	0	0	22.0	170.00	340.00
<b>Tot. CANTONE</b>	<b>1</b>	<b>200</b>		<b>0</b>	<b>200</b>	<b>200</b>	<b>0</b>	<b>0</b>	<b>0</b>		<b>170.00</b>	<b>340.00</b>
Mesolcina	0	0		0	0	0	0	0	0		0.00	0.00
<b>Tot. GENERALE</b>	<b>1</b>	<b>200</b>		<b>0</b>	<b>200</b>	<b>200</b>	<b>0</b>	<b>0</b>	<b>0</b>		<b>170.00</b>	<b>340.00</b>

**Tabella N. 3.1.4.10 Quantitativi tassati per varietà, categoria e distretto**

Varietà e Distretto	N. tassazioni	kg totale	%	kg pot. DOC	kg IGT globali	kg IGT nostrano	kg IGT normali	kg v. da tavola	kg altri usi	Brix media	fr./q media	fr. valore
<b>CARMENERE</b>												
Mendrisio	1	466		0	466	466	0	0	0	20.8	170.00	792.00
<b>Tot. CANTONE</b>	<b>1</b>	<b>466</b>		<b>0</b>	<b>466</b>	<b>466</b>	<b>0</b>	<b>0</b>	<b>0</b>		<b>169.96</b>	<b>792.00</b>
Mesolcina	0	0		0	0	0	0	0	0		0.00	0.00
<b>Tot. GENERALE</b>	<b>1</b>	<b>466</b>		<b>0</b>	<b>466</b>	<b>466</b>	<b>0</b>	<b>0</b>	<b>0</b>		<b>169.96</b>	<b>792.00</b>
<b>CHAMBOURCIN</b>												
Mendrisio	3	796	0.01	0	796	0	796	0	0	22.1	170.00	1'353.00
Lugano	9	4'636	0.07	0	4'636	0	4'636	0	0	22.9	170.00	7'881.00
Locarno	1	100		0	100	0	100	0	0	22.8	170.00	170.00
Valle Maggia	1	97		0	97	0	97	0	0	20.6	170.00	165.00
<b>Tot. CANTONE</b>	<b>14</b>	<b>5'629</b>		<b>0</b>	<b>5'629</b>	<b>0</b>	<b>5'629</b>	<b>0</b>	<b>0</b>		<b>169.99</b>	<b>9'569.00</b>
Mesolcina	0	0		0	0	0	0	0	0		0.00	0.00
<b>Tot. GENERALE</b>	<b>14</b>	<b>5'629</b>		<b>0</b>	<b>5'629</b>	<b>0</b>	<b>5'629</b>	<b>0</b>	<b>0</b>		<b>169.99</b>	<b>9'569.00</b>
<b>CHANCELLOR</b>												
Locarno	2	370		0	370	0	370	0	0	22.3	170.00	629.00
<b>Tot. CANTONE</b>	<b>2</b>	<b>370</b>		<b>0</b>	<b>370</b>	<b>0</b>	<b>370</b>	<b>0</b>	<b>0</b>		<b>170.00</b>	<b>629.00</b>
Mesolcina	0	0		0	0	0	0	0	0		0.00	0.00
<b>Tot. GENERALE</b>	<b>2</b>	<b>370</b>		<b>0</b>	<b>370</b>	<b>0</b>	<b>370</b>	<b>0</b>	<b>0</b>		<b>170.00</b>	<b>629.00</b>
<b>CLINTON</b>												
Lugano	1	558		0	558	0	558	0	0	21.6	170.00	949.00
Valle Maggia	1	57		0	57	0	57	0	0	23.4	170.00	97.00
<b>Tot. CANTONE</b>	<b>2</b>	<b>615</b>		<b>0</b>	<b>615</b>	<b>0</b>	<b>615</b>	<b>0</b>	<b>0</b>		<b>170.08</b>	<b>1'046.00</b>
Mesolcina	0	0		0	0	0	0	0	0		0.00	0.00
<b>Tot. GENERALE</b>	<b>2</b>	<b>615</b>		<b>0</b>	<b>615</b>	<b>0</b>	<b>615</b>	<b>0</b>	<b>0</b>		<b>170.08</b>	<b>1'046.00</b>
<b>EGIODOLA</b>												
Mendrisio	1	999	0.01	0	999	999	0	0	0	22.0	170.00	1'698.00
<b>Tot. CANTONE</b>	<b>1</b>	<b>999</b>		<b>0</b>	<b>999</b>	<b>999</b>	<b>0</b>	<b>0</b>	<b>0</b>		<b>169.97</b>	<b>1'698.00</b>
Mesolcina	0	0		0	0	0	0	0	0		0.00	0.00
<b>Tot. GENERALE</b>	<b>1</b>	<b>999</b>		<b>0</b>	<b>999</b>	<b>999</b>	<b>0</b>	<b>0</b>	<b>0</b>		<b>169.97</b>	<b>1'698.00</b>
<b>FREISA</b>												
Mendrisio	2	157		0	157	157	0	0	0	20.4	170.00	267.00
Locarno	1	80		0	80	80	0	0	0	20.0	170.00	136.00
<b>Tot. CANTONE</b>	<b>3</b>	<b>237</b>		<b>0</b>	<b>237</b>	<b>237</b>	<b>0</b>	<b>0</b>	<b>0</b>		<b>170.04</b>	<b>403.00</b>
Mesolcina	0	0		0	0	0	0	0	0		0.00	0.00
<b>Tot. GENERALE</b>	<b>3</b>	<b>237</b>		<b>0</b>	<b>237</b>	<b>237</b>	<b>0</b>	<b>0</b>	<b>0</b>		<b>170.04</b>	<b>403.00</b>
<b>GALOTTA</b>												
Mendrisio	2	660		0	660	660	0	0	0	23.0	170.00	1'122.00
Lugano	1	96		0	96	96	0	0	0	23.4	170.00	163.00
Locarno	1	971	0.01	0	971	971	0	0	0	22.6	170.00	1'651.00
Bellinzona	2	1'113	0.02	0	1'113	1'113	0	0	0	22.4	170.00	1'892.00
<b>Tot. CANTONE</b>	<b>6</b>	<b>2'840</b>		<b>0</b>	<b>2'840</b>	<b>2'840</b>	<b>0</b>	<b>0</b>	<b>0</b>		<b>170.00</b>	<b>4'828.00</b>
Mesolcina	0	0		0	0	0	0	0	0		0.00	0.00
<b>Tot. GENERALE</b>	<b>6</b>	<b>2'840</b>		<b>0</b>	<b>2'840</b>	<b>2'840</b>	<b>0</b>	<b>0</b>	<b>0</b>		<b>170.00</b>	<b>4'828.00</b>

Tabella N. 3.1.4.11 Quantitativi tassati per varietà, categoria e distretto

Varietà e Distretto	N. tassazioni	kg totale	%	kg pot. DOC	kg IGT globali	kg IGT nostrano	kg IGT normali	kg v. da tavola	kg altri usi	Brix media	fr./q media	fr. valore
<b>ISABELLA</b>												
Mendrisio	2	578		0	400	0	400	178	0	18.8	133.00	769.00
Lugano	8	7'167	0.11	0	6'941	0	6'941	226	0	18.2	166.00	11'913.00
Locarno	3	709	0.01	0	709	0	709	0	0	19.5	170.00	1'205.00
Valle Maggia	1	471		0	471	0	471	0	0	20.6	170.00	801.00
Bellinzona	2	237		0	237	0	237	0	0	19.7	170.00	403.00
Riviera	0	0		0	0	0	0	0	0		0.00	0.00
Blenio	1	51		0	51	0	51	0	0	18.0	170.00	87.00
Leventina	0	0		0	0	0	0	0	0		0.00	0.00
<b>Tot. CANTONE</b>	<b>17</b>	<b>9'213</b>		<b>0</b>	<b>8'809</b>	<b>0</b>	<b>8'809</b>	<b>404</b>	<b>0</b>		<b>164.75</b>	<b>15'178.00</b>
Mesolcina	0	0		0	0	0	0	0	0		0.00	0.00
<b>Tot. GENERALE</b>	<b>17</b>	<b>9'213</b>		<b>0</b>	<b>8'809</b>	<b>0</b>	<b>8'809</b>	<b>404</b>	<b>0</b>		<b>164.75</b>	<b>15'178.00</b>
<b>KATAWBA</b>												
Lugano	2	308		0	308	0	308	0	0	18.6	170.00	524.00
Locarno	5	895	0.01	0	895	0	895	0	0	18.7	170.00	1'522.00
<b>Tot. CANTONE</b>	<b>7</b>	<b>1'203</b>		<b>0</b>	<b>1'203</b>	<b>0</b>	<b>1'203</b>	<b>0</b>	<b>0</b>		<b>170.07</b>	<b>2'046.00</b>
Mesolcina	0	0		0	0	0	0	0	0		0.00	0.00
<b>Tot. GENERALE</b>	<b>7</b>	<b>1'203</b>		<b>0</b>	<b>1'203</b>	<b>0</b>	<b>1'203</b>	<b>0</b>	<b>0</b>		<b>170.07</b>	<b>2'046.00</b>
<b>LEON MILLOT</b>												
Lugano	1	85		0	85	0	85	0	0	22.0	170.00	145.00
Locarno	1	100		0	100	0	100	0	0	22.0	170.00	170.00
<b>Tot. CANTONE</b>	<b>2</b>	<b>185</b>		<b>0</b>	<b>185</b>	<b>0</b>	<b>185</b>	<b>0</b>	<b>0</b>		<b>170.27</b>	<b>315.00</b>
Mesolcina	0	0		0	0	0	0	0	0		0.00	0.00
<b>Tot. GENERALE</b>	<b>2</b>	<b>185</b>		<b>0</b>	<b>185</b>	<b>0</b>	<b>185</b>	<b>0</b>	<b>0</b>		<b>170.27</b>	<b>315.00</b>
<b>MADERA</b>												
Lugano	1	280		0	280	0	280	0	0	25.4	170.00	476.00
Locarno	1	213		0	0	0	0	213	0	20.8	50.00	107.00
<b>Tot. CANTONE</b>	<b>2</b>	<b>493</b>		<b>0</b>	<b>280</b>	<b>0</b>	<b>280</b>	<b>213</b>	<b>0</b>		<b>118.26</b>	<b>583.00</b>
Mesolcina	0	0		0	0	0	0	0	0		0.00	0.00
<b>Tot. GENERALE</b>	<b>2</b>	<b>493</b>		<b>0</b>	<b>280</b>	<b>0</b>	<b>280</b>	<b>213</b>	<b>0</b>		<b>118.26</b>	<b>583.00</b>
<b>MALBEC</b>												
Mendrisio	2	482		0	482	482	0	0	0	19.8	170.00	819.00
<b>Tot. CANTONE</b>	<b>2</b>	<b>482</b>		<b>0</b>	<b>482</b>	<b>482</b>	<b>0</b>	<b>0</b>	<b>0</b>		<b>169.92</b>	<b>819.00</b>
Mesolcina	1	400		0	400	400	0	0	0	21.2	170.00	680.00
<b>Tot. GENERALE</b>	<b>3</b>	<b>882</b>		<b>0</b>	<b>882</b>	<b>882</b>	<b>0</b>	<b>0</b>	<b>0</b>		<b>169.95</b>	<b>1'499.00</b>
<b>MARECHAL FOCH</b>												
Lugano	6	2'220	0.03	0	2'220	0	2'220	0	0	23.0	170.00	3'774.00
Locarno	5	585		0	585	0	585	0	0	23.4	170.00	995.00
Blenio	3	497		0	497	0	497	0	0	24.1	170.00	845.00
<b>Tot. CANTONE</b>	<b>14</b>	<b>3'302</b>		<b>0</b>	<b>3'302</b>	<b>0</b>	<b>3'302</b>	<b>0</b>	<b>0</b>		<b>170.02</b>	<b>5'614.00</b>
Mesolcina	0	0		0	0	0	0	0	0		0.00	0.00
<b>Tot. GENERALE</b>	<b>14</b>	<b>3'302</b>		<b>0</b>	<b>3'302</b>	<b>0</b>	<b>3'302</b>	<b>0</b>	<b>0</b>		<b>170.02</b>	<b>5'614.00</b>

**Tabella N. 3.1.4.12 Quantitativi tassati per varietà, categoria e distretto**

Varietà e Distretto	N. tassazioni	kg totale	%	kg pot. DOC	kg IGT globali	kg IGT nostrano	kg IGT normali	kg v. da tavola	kg altri usi	Brix media	fr./q media	fr. valore
<b>MARSELAN</b>												
Mendrisio	1	751	0.01	0	751	751	0	0	0	22.6	170.00	1'277.00
Bellinzona	1	2'600	0.04	0	2'600	2'600	0	0	0	22.6	170.00	4'420.00
Leventina	1	1'703	0.03	0	1'703	1'703	0	0	0	20.8	170.00	2'895.00
<b>Tot. CANTONE</b>	<b>3</b>	<b>5'054</b>		<b>0</b>	<b>5'054</b>	<b>5'054</b>	<b>0</b>	<b>0</b>	<b>0</b>		<b>170.00</b>	<b>8'592.00</b>
<i>Mesolcina</i>	<i>0</i>	<i>0</i>		<i>0</i>	<i>0</i>	<i>0</i>	<i>0</i>	<i>0</i>	<i>0</i>		<i>0.00</i>	<i>0.00</i>
<b>Tot. GENERALE</b>	<b>3</b>	<b>5'054</b>		<b>0</b>	<b>5'054</b>	<b>5'054</b>	<b>0</b>	<b>0</b>	<b>0</b>		<b>170.00</b>	<b>8'592.00</b>
<b>MOURVEDRE</b>												
Mendrisio	1	522		0	522	522	0	0	0	21.0	170.00	887.00
<b>Tot. CANTONE</b>	<b>1</b>	<b>522</b>		<b>0</b>	<b>522</b>	<b>522</b>	<b>0</b>	<b>0</b>	<b>0</b>		<b>169.92</b>	<b>887.00</b>
<i>Mesolcina</i>	<i>0</i>	<i>0</i>		<i>0</i>	<i>0</i>	<i>0</i>	<i>0</i>	<i>0</i>	<i>0</i>		<i>0.00</i>	<i>0.00</i>
<b>Tot. GENERALE</b>	<b>1</b>	<b>522</b>		<b>0</b>	<b>522</b>	<b>522</b>	<b>0</b>	<b>0</b>	<b>0</b>		<b>169.92</b>	<b>887.00</b>
<b>NEBBIOLO</b>												
Mendrisio	4	4'404	0.07	0	4'404	4'404	0	0	0	23.7	170.00	7'487.00
Lugano	1	125		0	125	125	0	0	0	24.6	170.00	213.00
Bellinzona	1	100		0	100	100	0	0	0	22.4	170.00	170.00
<b>Tot. CANTONE</b>	<b>6</b>	<b>4'629</b>		<b>0</b>	<b>4'629</b>	<b>4'629</b>	<b>0</b>	<b>0</b>	<b>0</b>		<b>170.02</b>	<b>7'870.00</b>
<i>Mesolcina</i>	<i>0</i>	<i>0</i>		<i>0</i>	<i>0</i>	<i>0</i>	<i>0</i>	<i>0</i>	<i>0</i>		<i>0.00</i>	<i>0.00</i>
<b>Tot. GENERALE</b>	<b>6</b>	<b>4'629</b>		<b>0</b>	<b>4'629</b>	<b>4'629</b>	<b>0</b>	<b>0</b>	<b>0</b>		<b>170.02</b>	<b>7'870.00</b>
<b>PETIT VERDOT</b>												
Mendrisio	10	7'413	0.11	0	7'413	7'413	0	0	0	23.2	170.00	12'602.00
Lugano	1	1'052	0.02	0	1'052	1'052	0	0	0	21.6	170.00	1'788.00
Locarno	3	4'162	0.06	0	4'162	4'162	0	0	0	20.2	170.00	7'075.00
Valle Maggia	0	0		0	0	0	0	0	0		0.00	0.00
Bellinzona	1	98		0	98	98	0	0	0	20.8	170.00	167.00
Riviera	0	0		0	0	0	0	0	0		0.00	0.00
Blenio	0	0		0	0	0	0	0	0		0.00	0.00
Leventina	1	320		0	320	320	0	0	0	21.0	170.00	544.00
<b>Tot. CANTONE</b>	<b>16</b>	<b>13'045</b>		<b>0</b>	<b>13'045</b>	<b>13'045</b>	<b>0</b>	<b>0</b>	<b>0</b>		<b>170.00</b>	<b>22'176.00</b>
<i>Mesolcina</i>	<i>0</i>	<i>0</i>		<i>0</i>	<i>0</i>	<i>0</i>	<i>0</i>	<i>0</i>	<i>0</i>		<i>0.00</i>	<i>0.00</i>
<b>Tot. GENERALE</b>	<b>16</b>	<b>13'045</b>		<b>0</b>	<b>13'045</b>	<b>13'045</b>	<b>0</b>	<b>0</b>	<b>0</b>		<b>170.00</b>	<b>22'176.00</b>
<b>REGENT</b>												
Lugano	1	350		0	350	0	350	0	0	21.0	170.00	595.00
Locarno	4	201		0	201	0	201	0	0	21.1	170.00	342.00
Bellinzona	2	416		0	416	0	416	0	0	21.2	170.00	707.00
<b>Tot. CANTONE</b>	<b>7</b>	<b>967</b>		<b>0</b>	<b>967</b>	<b>0</b>	<b>967</b>	<b>0</b>	<b>0</b>		<b>170.01</b>	<b>1'644.00</b>
<i>Mesolcina</i>	<i>0</i>	<i>0</i>		<i>0</i>	<i>0</i>	<i>0</i>	<i>0</i>	<i>0</i>	<i>0</i>		<i>0.00</i>	<i>0.00</i>
<b>Tot. GENERALE</b>	<b>7</b>	<b>967</b>		<b>0</b>	<b>967</b>	<b>0</b>	<b>967</b>	<b>0</b>	<b>0</b>		<b>170.01</b>	<b>1'644.00</b>

**Tabella N. 3.1.4.13 Quantitativi tassati per varietà, categoria e distretto**

Varietà e Distretto	N. tassazioni	kg totale	%	kg pot. DOC	kg IGT globali	kg IGT nostrano	kg IGT normali	kg v. da tavola	kg altri usi	Brix media	fr./q media	fr. valore
<b>ROSSE EUROPEE NON DEFINITE IIA</b>												
Mendrisio	6	893	0.01	0	773	773	0	120	0	19.3	154.00	1'374.00
Lugano	3	233		0	233	233	0	0	0	20.4	170.00	396.00
Locarno	16	3'168	0.05	0	3'168	3'168	0	0	0	21.2	170.00	5'386.00
Valle Maggia	0	0		0	0	0	0	0	0		0.00	0.00
Bellinzona	2	201		0	201	201	0	0	0	20.4	170.00	342.00
Riviera	0	0		0	0	0	0	0	0		0.00	0.00
Blenio	0	0		0	0	0	0	0	0		0.00	0.00
Leventina	1	300		0	300	300	0	0	0	20.6	170.00	510.00
<b>Tot. CANTONE</b>	<b>28</b>	<b>4'795</b>		<b>0</b>	<b>4'675</b>	<b>4'675</b>	<b>0</b>	<b>120</b>	<b>0</b>		<b>167.01</b>	<b>8'008.00</b>
Mesolcina	4	723		0	723	723	0	0	0	21.4	170.00	1'229.00
<b>Tot. GENERALE</b>	<b>32</b>	<b>5'518</b>		<b>0</b>	<b>5'398</b>	<b>5'398</b>	<b>0</b>	<b>120</b>	<b>0</b>		<b>167.40</b>	<b>9'237.00</b>
<b>ROSSE IBRIDI / PD (AMERICANE)</b>												
Mendrisio	24	6'887	0.10	0	3'965	0	3'965	2'922	0	19.1	119.00	8'201.00
Lugano	30	13'364	0.20	0	10'901	0	10'901	2'463	0	19.8	148.00	19'763.00
Locarno	119	25'539	0.38	0	18'199	0	18'199	7'340	0	18.8	136.00	34'608.00
Valle Maggia	56	15'303	0.23	0	12'057	0	12'057	3'246	0	20.4	145.00	22'120.00
Bellinzona	49	16'374	0.24	0	10'865	0	10'865	5'509	0	17.8	130.00	21'225.00
Riviera	1	571		0	571	0	571	0	0	21.0	170.00	971.00
Blenio	4	416		0	416	0	416	0	0	19.0	170.00	707.00
Leventina	0	0		0	0	0	0	0	0		0.00	0.00
<b>Tot. CANTONE</b>	<b>283</b>	<b>78'454</b>		<b>0</b>	<b>56'974</b>	<b>0</b>	<b>56'974</b>	<b>21'480</b>	<b>0</b>		<b>137.14</b>	<b>107'595.00</b>
Mesolcina	4	737		0	737	0	737	0	0	18.8	170.00	1'253.00
<b>Tot. GENERALE</b>	<b>287</b>	<b>79'191</b>		<b>0</b>	<b>57'711</b>	<b>0</b>	<b>57'711</b>	<b>21'480</b>	<b>0</b>		<b>137.45</b>	<b>108'848.00</b>
<b>SAINT LAURENT</b>												
Lugano	1	202		0	202	202	0	0	0	21.2	170.00	343.00
Bellinzona	1	760	0.01	0	760	760	0	0	0	21.4	170.00	1'292.00
<b>Tot. CANTONE</b>	<b>2</b>	<b>962</b>		<b>0</b>	<b>962</b>	<b>962</b>	<b>0</b>	<b>0</b>	<b>0</b>		<b>169.96</b>	<b>1'635.00</b>
Mesolcina	0	0		0	0	0	0	0	0		0.00	0.00
<b>Tot. GENERALE</b>	<b>2</b>	<b>962</b>		<b>0</b>	<b>962</b>	<b>962</b>	<b>0</b>	<b>0</b>	<b>0</b>		<b>169.96</b>	<b>1'635.00</b>
<b>SEIBEL</b>												
Lugano	1	770	0.01	0	770	0	770	0	0	22.0	170.00	1'309.00
Locarno	1	11		0	11	0	11	0	0	17.0	170.00	19.00
Blenio	3	347		0	228	0	228	119	0	21.6	129.00	447.00
<b>Tot. CANTONE</b>	<b>5</b>	<b>1'128</b>		<b>0</b>	<b>1'009</b>	<b>0</b>	<b>1'009</b>	<b>119</b>	<b>0</b>		<b>157.36</b>	<b>1'775.00</b>
Mesolcina	0	0		0	0	0	0	0	0		0.00	0.00
<b>Tot. GENERALE</b>	<b>5</b>	<b>1'128</b>		<b>0</b>	<b>1'009</b>	<b>0</b>	<b>1'009</b>	<b>119</b>	<b>0</b>		<b>157.36</b>	<b>1'775.00</b>
<b>TANNAT</b>												
Mendrisio	1	319		0	319	319	0	0	0	22.4	170.00	542.00
<b>Tot. CANTONE</b>	<b>1</b>	<b>319</b>		<b>0</b>	<b>319</b>	<b>319</b>	<b>0</b>	<b>0</b>	<b>0</b>		<b>169.91</b>	<b>542.00</b>
Mesolcina	0	0		0	0	0	0	0	0		0.00	0.00
<b>Tot. GENERALE</b>	<b>1</b>	<b>319</b>		<b>0</b>	<b>319</b>	<b>319</b>	<b>0</b>	<b>0</b>	<b>0</b>		<b>169.91</b>	<b>542.00</b>
<b>VB 91 – 26 – 04</b>												
Mendrisio	1	230		0	230	0	230	0	0	21.6	170.00	391.00
Bellinzona	1	60		0	60	0	60	0	0	24.8	170.00	102.00
<b>Tot. CANTONE</b>	<b>2</b>	<b>290</b>		<b>0</b>	<b>290</b>	<b>0</b>	<b>290</b>	<b>0</b>	<b>0</b>		<b>170.00</b>	<b>493.00</b>
Mesolcina	0	0		0	0	0	0	0	0		0.00	0.00

<b>Tot. GENERALE</b>	<b>2</b>	<b>290</b>	<b>0</b>	<b>290</b>	<b>0</b>	<b>290</b>	<b>0</b>	<b>0</b>	<b>170.00</b>	<b>493.00</b>
----------------------	----------	------------	----------	------------	----------	------------	----------	----------	---------------	---------------

**Tabella N. 3.1.4.14 Quantitativi tassati per varietà, categoria e distretto**

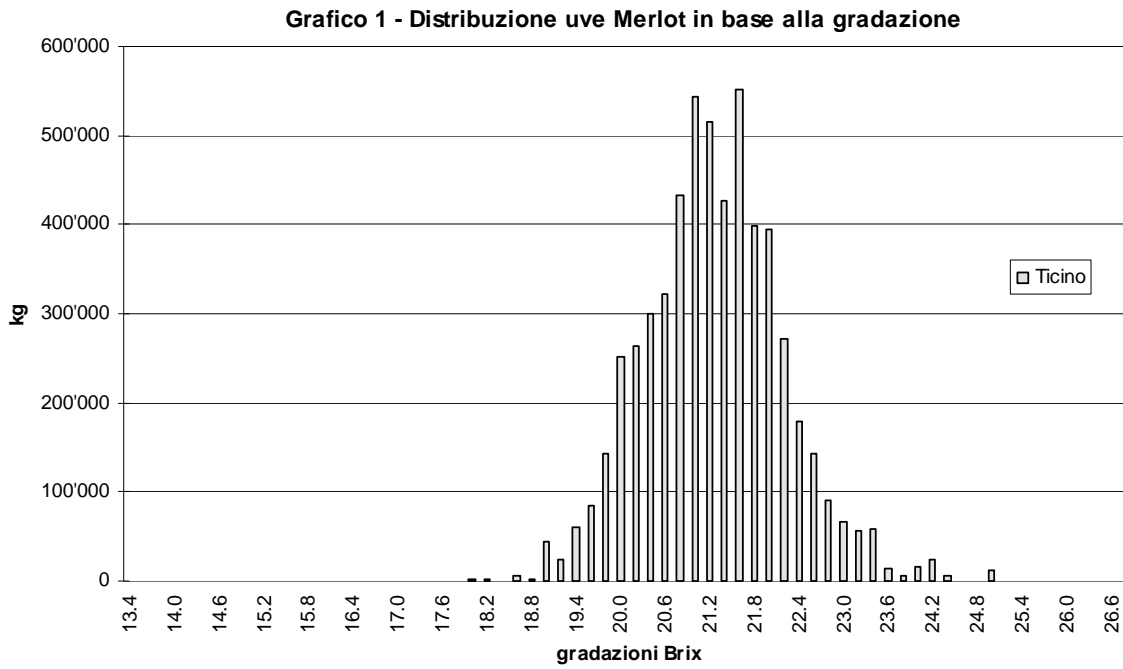
Varietà e Distretto	N. tassazioni	kg totale	%	kg pot. DOC	kg IGT globali	kg IGT nostrano	kg IGT normali	kg v. da tavola	kg altri usi	Brix media	fr./q media	fr. valore
<b>VB 91 - 26 - 18</b>												
Mendrisio	1	152		0	152	0	152	0	0	21.6	170.00	258.00
Lugano	1	378		0	378	0	378	0	0	22.6	170.00	643.00
Bellinzona	1	80		0	80	0	80	0	0	24.8	170.00	136.00
<b>Tot. CANTONE</b>	<b>3</b>	<b>610</b>		<b>0</b>	<b>610</b>	<b>0</b>	<b>610</b>	<b>0</b>	<b>0</b>		<b>170.00</b>	<b>1'037.00</b>
Mesolcina	0	0		0	0	0	0	0	0	0.00		0.00
<b>Tot. GENERALE</b>	<b>3</b>	<b>610</b>		<b>0</b>	<b>610</b>	<b>0</b>	<b>610</b>	<b>0</b>	<b>0</b>		<b>170.00</b>	<b>1'037.00</b>
<b>VB 91 - 26 - 25</b>												
Lugano	1	2'560	0.04	0	2'560	0	2'560	0	0	22.8	170.00	4'352.00
Bellinzona	3	760	0.01	0	760	0	760	0	0	22.4	170.00	1'292.00
<b>Tot. CANTONE</b>	<b>4</b>	<b>3'320</b>		<b>0</b>	<b>3'320</b>	<b>0</b>	<b>3'320</b>	<b>0</b>	<b>0</b>		<b>170.00</b>	<b>5'644.00</b>
Mesolcina	1	500		0	500	0	500	0	0	21.4	170.00	850.00
<b>Tot. GENERALE</b>	<b>5</b>	<b>3'820</b>		<b>0</b>	<b>3'820</b>	<b>0</b>	<b>3'820</b>	<b>0</b>	<b>0</b>		<b>170.00</b>	<b>6'494.00</b>
<b>VB 91 - 26 - 26</b>												
Locarno	1	100		0	100	0	100	0	0	22.2	170.00	170.00
<b>Tot. CANTONE</b>	<b>1</b>	<b>100</b>		<b>0</b>	<b>100</b>	<b>0</b>	<b>100</b>	<b>0</b>	<b>0</b>		<b>170.00</b>	<b>170.00</b>
Mesolcina	0	0		0	0	0	0	0	0	0.00		0.00
<b>Tot. GENERALE</b>	<b>1</b>	<b>100</b>		<b>0</b>	<b>100</b>	<b>0</b>	<b>100</b>	<b>0</b>	<b>0</b>		<b>170.00</b>	<b>170.00</b>
<b>VB 91 - 26 - 29</b>												
Lugano	1	207		0	207	0	207	0	0	22.8	170.00	352.00
<b>Tot. CANTONE</b>	<b>1</b>	<b>207</b>		<b>0</b>	<b>207</b>	<b>0</b>	<b>207</b>	<b>0</b>	<b>0</b>		<b>170.05</b>	<b>352.00</b>
Mesolcina	0	0		0	0	0	0	0	0	0.00		0.00
<b>Tot. GENERALE</b>	<b>1</b>	<b>207</b>		<b>0</b>	<b>207</b>	<b>0</b>	<b>207</b>	<b>0</b>	<b>0</b>		<b>170.05</b>	<b>352.00</b>
<b>VB CAL 1 - 15</b>												
Bellinzona	1	490		0	490	0	490	0	0	21.6	170.00	833.00
<b>Tot. CANTONE</b>	<b>1</b>	<b>490</b>		<b>0</b>	<b>490</b>	<b>0</b>	<b>490</b>	<b>0</b>	<b>0</b>		<b>170.00</b>	<b>833.00</b>
Mesolcina	0	0		0	0	0	0	0	0	0.00		0.00
<b>Tot. GENERALE</b>	<b>1</b>	<b>490</b>		<b>0</b>	<b>490</b>	<b>0</b>	<b>490</b>	<b>0</b>	<b>0</b>		<b>170.00</b>	<b>833.00</b>
<b>VB CAL 1 - 22</b>												
Bellinzona	1	262		0	262	0	262	0	0	22.4	170.00	445.00
<b>Tot. CANTONE</b>	<b>1</b>	<b>262</b>		<b>0</b>	<b>262</b>	<b>0</b>	<b>262</b>	<b>0</b>	<b>0</b>		<b>169.85</b>	<b>445.00</b>
Mesolcina	0	0		0	0	0	0	0	0	0.00		0.00
<b>Tot. GENERALE</b>	<b>1</b>	<b>262</b>		<b>0</b>	<b>262</b>	<b>0</b>	<b>262</b>	<b>0</b>	<b>0</b>		<b>169.85</b>	<b>445.00</b>
<b>VB CAL 1 - 28</b>												
Bellinzona	1	450		0	450	0	450	0	0	22.4	170.00	765.00
<b>Tot. CANTONE</b>	<b>1</b>	<b>450</b>		<b>0</b>	<b>450</b>	<b>0</b>	<b>450</b>	<b>0</b>	<b>0</b>		<b>170.00</b>	<b>765.00</b>
Mesolcina	0	0		0	0	0	0	0	0	0.00		0.00
<b>Tot. GENERALE</b>	<b>1</b>	<b>450</b>		<b>0</b>	<b>450</b>	<b>0</b>	<b>450</b>	<b>0</b>	<b>0</b>		<b>170.00</b>	<b>765.00</b>
<b>VB JURA 25</b>												
Lugano	2	634		0	634	0	634	0	0	22.0	170.00	1'078.00
<b>Tot. CANTONE</b>	<b>2</b>	<b>634</b>		<b>0</b>	<b>634</b>	<b>0</b>	<b>634</b>	<b>0</b>	<b>0</b>		<b>170.03</b>	<b>1'078.00</b>
Mesolcina	0	0		0	0	0	0	0	0	0.00		0.00
<b>Tot. GENERALE</b>	<b>2</b>	<b>634</b>		<b>0</b>	<b>634</b>	<b>0</b>	<b>634</b>	<b>0</b>	<b>0</b>		<b>170.03</b>	<b>1'078.00</b>

**Tabella N. 3.1.5 - Quantitativi tassati globali per gradazione e distretto (in kg - Merlot)**

° Oe	Brix	fr./kg	Mendri- sio	Lugano	Bellin- zona	Locarno	Valle Maggia	Riviera	Blenio	Leven- tina	Totale Ticino	Mesol- cina	Totale Genera- le	%
54	13.4	0.00	0	0	0	0	0	0	0	0	0	0	0	
55	13.6	0.00	0	0	0	0	0	0	0	0	0	0	0	
56	13.8	0.00	0	0	0	0	0	0	0	0	0	0	0	
57	14.0	0.00	0	0	0	0	0	0	0	0	0	0	0	
58	14.2	0.00	0	0	0	0	0	0	0	0	0	0	0	
59	14.4	0.50	0	0	0	0	0	0	0	0	0	0	0	
59	14.6	0.50	0	0	0	0	0	0	0	0	0	0	0	
60	14.8	0.50	0	0	0	0	0	0	0	0	0	0	0	
61	15.0	0.50	0	0	0	0	0	0	0	0	0	0	0	
62	15.2	2.00	0	0	0	0	0	0	0	0	0	0	0	
63	15.4	2.00	0	0	0	0	0	0	0	0	0	0	0	
64	15.6	2.00	0	0	0	0	0	0	0	0	0	0	0	
65	15.8	2.00	0	0	0	0	0	0	0	0	0	0	0	
65	16.0	2.00	0	0	0	0	0	0	0	0	0	0	0	
66	16.2	2.00	0	0	0	0	0	0	0	0	0	0	0	
67	16.4	2.00	0	0	0	0	0	0	0	0	0	0	0	
68	16.6	2.00	0	0	0	0	0	0	0	0	0	0	0	
69	16.8	2.00	0	0	0	0	0	0	0	0	0	0	0	
70	17.0	2.00	0	0	0	0	0	0	0	0	0	0	0	
71	17.2	2.00	0	0	0	0	0	0	0	0	0	0	0	
72	17.4	2.00	0	0	0	0	0	0	0	0	0	0	0	
72	17.6	2.50	0	0	0	0	0	0	0	0	0	0	0	
73	17.8	2.50	0	894	0	0	0	0	0	0	894	0	894	
74	18.0	2.50	0	0	1'783	253	0	0	0	0	2'036	0	2'036	
75	18.2	2.50	0	0	1'118	0	0	0	0	0	1'118	0	1'118	
76	18.4	2.51	0	0	0	0	0	0	0	0	0	255	255	
77	18.6	2.71	0	0	381	5'224	0	363	624	317	6'909	0	6'909	0.1
78	18.8	2.91	0	70	0	706	0	240	454	340	1'810	0	1'810	
79	19.0	3.11	21'622	2'100	5'239	10'054	0	797	3'997	242	44'051	2'620	46'671	0.8
79	19.2	3.31	2'488	0	8'257	7'172	0	574	3'473	1'621	23'585	639	24'224	0.4
80	19.4	3.51	21'441	2'428	15'699	9'924	175	1'988	7'645	2'013	61'313	1'995	63'308	1.1
81	19.6	3.66	20'750	15'770	20'461	15'198	0	3'096	3'974	5'637	84'886	2'270	87'156	1.5
82	19.8	3.81	27'238	5'816	42'433	40'667	226	6'640	10'398	8'930	142'348	2'536	144'884	2.5
83	20.0	3.91	46'423	11'676	99'450	37'503	2'884	11'101	29'112	14'301	252'450	6'536	258'986	4.4
84	20.2	3.97	42'252	24'198	72'791	71'662	3'601	14'331	21'315	14'471	264'621	13'604	278'225	4.7
85	20.4	4.03	52'851	21'718	80'058	64'624	4'869	19'003	26'209	31'499	300'831	17'207	318'038	5.4
86	20.6	4.07	60'402	25'800	81'990	95'419	0	19'132	22'606	17'671	323'020	15'310	338'330	5.8
87	20.8	4.11	108'488	26'304	78'468	137'174	1'627	31'508	29'243	19'598	432'410	14'141	446'551	7.6
87	21.0	4.15	171'674	39'553	125'939	153'418	301	19'348	20'459	13'835	544'527	11'736	556'263	9.5
88	21.2	4.19	181'704	54'656	112'857	112'949	1'120	30'844	10'896	9'749	514'775	19'604	534'379	9.1
89	21.4	4.23	187'999	56'023	61'000	86'141	163	16'366	11'351	7'088	426'131	2'774	428'905	7.3
90	21.6	4.27	284'102	57'784	87'255	90'593	3'912	17'435	7'735	2'619	551'435	7'028	558'463	9.5
91	21.8	4.27	214'231	59'075	42'785	59'956	248	14'835	5'657	873	397'660	4'188	401'848	6.9
92	22.0	4.27	168'365	108'807	26'233	79'995	1'022	8'164	2'804	24	395'414	2'114	397'528	6.8
93	22.2	4.27	153'842	44'461	30'943	24'845	0	9'137	4'366	4'320	271'914	2'264	274'178	4.7
94	22.4	4.27	130'167	13'815	16'319	10'909	0	2'975	4'407	306	178'898	4'453	183'351	3.1
95	22.6	4.27	72'250	13'825	23'090	25'129	0	3'666	2'714	2'454	143'128	3'226	146'354	2.5
96	22.8	4.27	77'632	6'019	5'433	1'636	0	677	0	0	91'397	3'379	94'776	1.6
96	23.0	4.27	33'356	24'505	7'313	1'277	0	0	379	0	66'830	0	66'830	1.1
97	23.2	4.27	49'705	2'137	3'750	1'125	0	0	0	0	56'717	0	56'717	1
98	23.4	4.27	30'397	6'568	1'661	19'345	0	0	1'198	0	59'169	1'202	60'371	1
99	23.6	4.27	8'247	5'043	0	290	0	0	0	0	13'580	0	13'580	0.2
100	23.8	4.27	2'000	3'809	0	0	0	0	0	0	5'809	719	6'528	0.1
101	24.0	4.27	13'256	1'640	329	1'647	0	0	0	0	16'872	0	16'872	0.3
102	24.2	4.27	19'333	1'821	0	2'111	0	0	0	0	23'265	0	23'265	0.4
103	24.4	4.27	5'702	0	0	1'173	0	0	0	0	6'875	0	6'875	0.1
104	24.6	4.27	0	0	0	552	0	0	0	0	552	0	552	
105	24.8	4.27	0	0	0	0	0	0	0	0	0	0	0	
106	25.0	4.27	11'900	0	0	0	0	0	0	0	11'900	0	11'900	0.2
107	25.2	4.27	0	770	0	0	0	0	0	0	770	0	770	
108	25.4	4.27	0	0	0	938	0	0	0	0	938	0	938	
109	25.6	4.27	0	0	278	0	0	0	0	0	278	0	278	
110	25.8	4.27	0	0	0	0	0	0	0	0	0	0	0	
111	26.0	4.27	0	0	0	0	0	0	0	0	0	0	0	
112	26.2	4.27	0	0	0	0	0	0	0	0	0	0	0	
113	26.4	4.27	0	0	0	0	0	0	0	0	0	0	0	
114	26.6	4.27	0	0	0	0	0	0	0	0	0	0	0	
115	26.8	4.27	0	0	0	551	0	0	0	0	551	0	551	
116	27.0	4.27	0	0	0	0	0	0	0	0	0	0	0	
<b>Tot.</b>			<b>2'219'817</b>	<b>637'085</b>	<b>1'053'313</b>	<b>1'170'160</b>	<b>20'148</b>	<b>232'220</b>	<b>231'016</b>	<b>157'908</b>	<b>5'721'667</b>	<b>139'800</b>	<b>5'861'467</b>	<b>100</b>



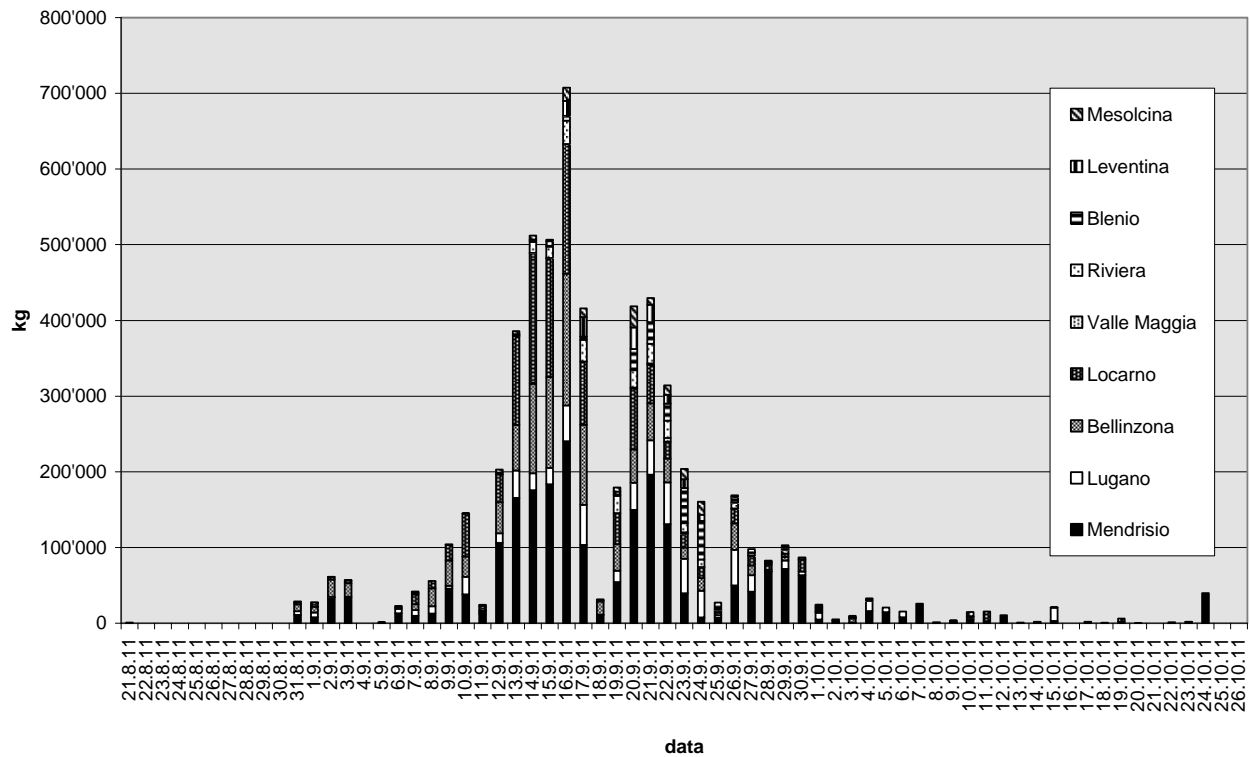
### Grafico 3.1.1 - Distribuzione uve Merlot in base alla gradazione



## 3.2 Evoluzione delle consegne

### Grafico 3.2.1 - kg di uve Merlot tassati per giorno e distretto

**Grafico N. 2 - kg di uve Merlot tassati per giorno e distretto**



**Tabella N. 3.2.1 - Evoluzione delle consegne sull'arco della vendemmia per distretto**  
(dati in kg)

Data consegne	Mendri- sio	Lugano	Bellin- zona	Locarno	Valle Maggia	Riviera	Blenio	Leven- tina	Ticino	Mesol- cina	Generale TI + Me
<b>MERLOT</b>											
21.08.2011	0	0	0	1'020	0	0	0	0	1'020	0	1'020
31.08.2011	11'053	4'686	9'096	2'892	0	0	0	0	27'727	1'238	28'965
01.09.2011	8'032	6'382	7'487	5'599	0	0	0	0	27'500	0	27'500
02.09.2011	34'131	397	23'316	3'165	0	0	0	0	61'009	336	61'345
03.09.2011	34'911	0	17'917	3'667	0	0	700	0	57'195	0	57'195
05.09.2011	913	0	0	253	0	0	0	0	1'166	0	1'166
06.09.2011	12'987	5'821	2'415	1'600	0	0	0	0	22'823	0	22'823
07.09.2011	9'714	7'497	7'864	12'854	0	0	2'084	0	40'013	2'037	42'050
08.09.2011	12'687	9'931	23'432	9'793	0	0	0	0	55'843	0	55'843
09.09.2011	45'479	4'048	33'470	20'206	0	0	0	0	103'203	958	104'161
10.09.2011	37'991	23'078	27'003	56'750	0	289	0	0	145'111	0	145'111
11.09.2011	11'901	2'336	2'027	6'481	0	0	1'652	0	24'397	0	24'397
12.09.2011	106'152	12'610	41'007	36'882	0	2'224	45	0	198'920	4'020	202'940
13.09.2011	165'482	36'355	60'286	117'274	401	1'561	0	476	381'835	4'133	385'968
14.09.2011	175'504	22'560	117'897	172'743	597	14'480	1'863	1'053	506'697	5'207	511'904
15.09.2011	183'379	21'767	119'979	156'989	369	14'980	1'066	6'186	504'715	1'878	506'593
16.09.2011	240'423	47'321	174'154	171'043	0	30'904	6'490	19'797	690'132	17'339	707'471
17.09.2011	103'253	52'833	106'042	83'547	220	28'522	4'072	25'784	404'273	11'620	415'893
18.09.2011	10'994	358	17'592	1'555	0	0	0	0	30'499	1'026	31'525
19.09.2011	54'525	14'726	35'130	41'219	0	22'821	1'870	3'626	173'917	5'331	179'248
20.09.2011	149'735	35'487	44'520	80'495	967	23'023	28'044	28'378	390'649	28'089	418'738
21.09.2011	196'234	45'376	48'835	51'009	1'487	26'080	28'626	23'022	420'669	8'979	429'648
22.09.2011	130'936	55'135	31'572	22'191	4'862	22'841	22'735	11'519	301'791	12'341	314'132
23.09.2011	39'519	45'454	14'863	18'013	2'179	12'005	46'310	11'855	190'198	13'737	203'935
24.09.2011	7'488	35'411	16'569	14'170	615	9'888	51'040	8'142	143'323	17'011	160'334
25.09.2011	7'321	3'257	3'331	3'010	720	0	9'632	0	27'271	0	27'271
26.09.2011	49'725	47'165	35'068	19'030	540	7'297	8'057	24	166'906	1'988	168'894
27.09.2011	41'527	21'909	12'701	12'879	465	3'429	5'024	0	97'934	0	97'934
28.09.2011	67'980	450	2'000	6'278	1'847	1'290	1'692	1'051	82'588	0	82'588
29.09.2011	71'596	11'437	4'363	4'757	4'879	2'370	2'503	0	101'905	1'025	102'930
30.09.2011	63'569	4'846	0	16'180	0	2'440	0	0	87'035	0	87'035
01.10.2011	4'838	9'165	727	2'100	0	2'195	1'936	2'140	23'101	1'507	24'608
02.10.2011	2'968	978	0	0	0	153	0	1'061	5'160	0	5'160
03.10.2011	474	332	5'425	691	0	219	1'370	1'100	9'611	0	9'611
04.10.2011	16'064	13'333	0	0	0	2'855	520	0	32'772	0	32'772
05.10.2011	14'568	5'985	0	0	0	0	0	0	20'553	0	20'553
06.10.2011	7'957	7'462	0	0	0	0	0	0	15'419	0	15'419
07.10.2011	25'731	0	0	0	0	0	0	0	25'731	0	25'731
08.10.2011	0	1'280	0	0	0	0	0	0	1'280	0	1'280
09.10.2011	0	0	700	900	0	44	1'800	220	3'664	0	3'664
10.10.2011	4'680	2'200	2'150	0	0	310	0	5'634	14'974	0	14'974
11.10.2011	2'651	0	0	12'747	0	0	0	0	15'398	0	15'398
12.10.2011	10'563	0	0	0	0	0	0	0	10'563	0	10'563
13.10.2011	802	0	0	0	0	0	0	0	802	0	802
14.10.2011	0	0	980	0	0	0	0	940	1'920	0	1'920
15.10.2011	2'980	17'717	0	178	0	0	0	0	20'875	0	20'875
17.10.2011	0	0	1'720	0	0	0	0	0	1'720	0	1'720
18.10.2011	500	0	0	0	0	0	0	0	500	0	500
19.10.2011	0	0	0	0	0	0	1'885	4'100	5'985	0	5'985
20.10.2011	0	0	400	0	0	0	0	0	400	0	400
22.10.2011	0	0	1'275	0	0	0	0	0	1'275	0	1'275
23.10.2011	0	0	0	0	0	0	0	1'800	1'800	0	1'800
24.10.2011	39'900	0	0	0	0	0	0	0	39'900	0	39'900
<b>Totali</b>	<b>2'219'817</b>	<b>637'085</b>	<b>1'053'313</b>	<b>1'170'160</b>	<b>20'148</b>	<b>232'220</b>	<b>231'016</b>	<b>157'908</b>	<b>5'721'667</b>	<b>139'800</b>	<b>5'861'467</b>

### 3.3 Uve americane

Il prezzo delle uve americane pagato per la produzione di vino è rimasto a fr. 160.-/q e i relativi quantitativi tassati figurano nelle differenti tabelle. Circa il 15 % delle uve americane (rosse e bianche) tassate è destinato ai vini IGT, il 41 % ai vini da tavola, il 39 % alla distillazione, il 4 % per succo d'uva, più un 1 % per uso personale. A questi quantitativi vanno aggiunti circa 25'351 kg annunciati ma privi di certificato e quindi non vinificabili (distillati) non ripresi nelle tabelle del rapporto.

## 4 RISULTATI QUALITATIVI

Nelle pagine che seguono riportiamo nell'ordine le tabelle relative alla qualità delle uve tassate per la vendemmia 2011 e i confronti con le annate precedenti, senza commento:

<u>Capitolo N.</u>	<u>Grafico N.</u>	<u>Tabella N.</u>	<u>Pagina N.</u>
<b>4.1 Gradazioni</b>			
Gradazioni medie per distretto, varietà e cat.	T. 4.1.1 - 4		44 - 47
<b>4.2 Evoluzione delle medie del Merlot</b>			
Evoluzione delle gradazioni medie durante le consegne, per distretto (dati in Brix)		T. 4.2.1	48
<b>5 CONFRONTO ANNATE PRECEDENTI</b>			<b>49</b>
Quantitativi controllati nel Cantone negli ultimi anni	T. 5.1.1 - 2		49 - 50
Gradazioni medie per distretto dal 1944	T. 5.2.1		51

**Tabella N. 4.1.1 Gradazioni medie per distretto, varietà e categoria**

Varietà	Categoria	Mendri- sio	Lugano	Sotto Ceneri	Bellin- zona	Locarno	Valle Maggia	Riviera	Blenio	Leven- tina	Sopra Ceneri	Ticino	Mesol- cina	Generale Ti + Me
<b>Bianche di Ia</b>														
<b>CHARDONNAY</b>	Media di Ia (pot. DOC)	21.4	21.3	21.4	20.8	20.6	19.9	0.0	21.2	21.6	20.8	21.2	22.1	21.2
<b>CHARDONNAY</b>	Media di tutte le consegne	21.5	21.3	21.4	20.9	20.6	19.9	0.0	21.2	21.6	20.8	21.2	22.1	21.2
<b>CHASSELAS</b>	Media di Ia (pot. DOC)	18.9	19.1	18.9	18.2	18.7	0.0	0.0	17.6	0.0	18.3	18.9	18.6	18.9
<b>CHASSELAS</b>	Media di tutte le consegne	18.9	19.1	19.0	18.2	18.7	0.0	0.0	17.8	0.0	18.3	18.9	18.6	18.9
<b>DORAL</b>	Media di Ia (pot. DOC)	21.5	20.7	21.4	20.9	20.4	21.6	0.0	22.6	0.0	20.9	21.1	0.0	21.1
<b>DORAL</b>	Media di tutte le consegne	21.5	20.7	21.4	20.9	20.4	21.6	0.0	22.6	0.0	20.9	21.1	0.0	21.1
<b>KERNER</b>	Media di Ia (pot. DOC)	21.8	22.0	21.8	0.0	21.8	20.8	0.0	0.0	0.0	21.8	21.8	0.0	21.8
<b>KERNER</b>	Media di tutte le consegne	21.8	22.3	21.9	0.0	21.8	20.8	0.0	0.0	0.0	21.8	21.9	0.0	21.9
<b>MÜLLER THURGAU / RIESLING X SYLVANER</b>	Media di Ia (pot. DOC)	20.2	20.5	20.3	0.0	0.0	0.0	0.0	20.8	0.0	20.8	20.4	0.0	20.4
<b>MÜLLER THURGAU / RIESLING X SYLVANER</b>	Media di tutte le consegne	20.2	20.5	20.3	0.0	0.0	0.0	0.0	20.8	0.0	20.8	20.4	0.0	20.4
<b>PINOT BIANCO</b>	Media di Ia (pot. DOC)	21.0	20.9	21.0	0.0	21.0	0.0	0.0	0.0	0.0	21.0	21.0	0.0	21.0
<b>PINOT BIANCO</b>	Media di tutte le consegne	21.0	20.9	21.0	0.0	21.0	0.0	0.0	19.4	0.0	20.4	20.9	0.0	20.9
<b>PINOT GRIGIO</b>	Media di Ia (pot. DOC)	22.7	21.8	22.6	21.6	0.0	0.0	22.0	21.4	0.0	21.5	22.4	21.5	22.3
<b>PINOT GRIGIO</b>	Media di tutte le consegne	22.7	21.8	22.6	21.6	0.0	0.0	22.0	21.4	0.0	21.5	22.4	21.5	22.3
<b>SAUVIGNON BIANCO</b>	Media di Ia (pot. DOC)	21.3	21.2	21.3	22.0	20.5	20.8	20.6	0.0	0.0	21.0	21.2	0.0	21.2
<b>SAUVIGNON BIANCO</b>	Media di tutte le consegne	21.3	21.2	21.3	22.0	20.5	20.8	20.6	0.0	0.0	21.0	21.2	0.0	21.2
<b>SEMILLON</b>	Media di Ia (pot. DOC)	20.0	20.8	20.0	19.4	21.6	0.0	0.0	0.0	0.0	20.1	20.0	0.0	20.0
<b>SEMILLON</b>	Media di tutte le consegne	20.0	20.8	20.0	19.4	21.6	0.0	0.0	0.0	0.0	20.1	20.0	0.0	20.0
<b>VIIGNIER</b>	Media di Ia (pot. DOC)	21.2	21.6	21.3	0.0	21.6	0.0	0.0	0.0	21.0	21.1	21.3	0.0	21.3
<b>VIIGNIER</b>	Media di tutte le consegne	21.2	21.6	21.3	0.0	21.6	0.0	0.0	21.4	21.0	21.3	21.3	0.0	21.3

**Tabella N. 4.1.2 Gradazioni medie per distretto, varietà e categoria**

Varietà	Categoria	Mendri- sio	Lugano	Sotto Ceneri	Bellin- zona	Locarno	Valle Maggia	Riviera	Blenio	Leven- tina	Sopra Ceneri	Ticino	Mesol- cina	Generale Ti + Me
<b>Bianche di IIA</b>														
AMIGNE	Media IGT - Nostrano	0.0	0.0	0.0	22.8	0.0	0.0	0.0	0.0	0.0	22.8	22.8	0.0	22.8
ARNEIS	Media IGT - Nostrano	21.6	0.0	21.6	0.0	0.0	0.0	0.0	20.8	0.0	20.8	20.9	0.0	20.9
ARVINE	Media IGT - Nostrano	20.4	0.0	20.4	0.0	0.0	0.0	0.0	0.0	0.0	0.0	20.4	0.0	20.4
BIANCHE EUROPEE NON DEFINITE IIA	Media IGT - Nostrano	23.4	0.0	23.4	22.6	0.0	0.0	0.0	0.0	0.0	22.6	23.1	21.0	22.3
BIANCHE IBRIDI / PD (AMERICANE)	Media IGT - Normale	19.8	21.2	20.5	0.0	20.5	0.0	0.0	20.1	0.0	20.4	20.4	0.0	20.4
BRONNER	Media IGT - Normale	0.0	22.1	22.1	0.0	0.0	0.0	0.0	0.0	0.0	0.0	22.1	23.8	22.3
CHARMONT	Media IGT - Nostrano	20.6	0.0	20.6	0.0	0.0	0.0	0.0	0.0	0.0	0.0	20.6	0.0	20.6
COMPLETER	Media IGT - Nostrano	0.0	22.1	22.1	0.0	21.8	0.0	0.0	0.0	0.0	21.8	21.9	0.0	21.9
ERMITAGE	Media IGT - Nostrano	20.6	0.0	20.6	0.0	0.0	0.0	0.0	0.0	0.0	0.0	20.6	0.0	20.6
FREISAMER	Media IGT - Nostrano	0.0	0.0	0.0	0.0	0.0	0.0	0.0	0.0	0.0	0.0	0.0	22.4	22.4
GEWÜRZTRAMINER	Media IGT - Nostrano	22.8	23.2	22.8	0.0	0.0	0.0	0.0	0.0	0.0	0.0	22.8	22.4	22.8
JOHANNITER	Media IGT - Nostrano	0.0	20.8	20.8	19.6	21.2	20.0	0.0	0.0	0.0	20.8	20.8	0.0	20.8
LILIORILA	Media IGT - Normale	0.0	23.0	23.0	0.0	0.0	0.0	0.0	0.0	0.0	0.0	23.0	0.0	23.0
MOSCATO BIANCO	Media IGT - Nostrano	22.2	0.0	22.2	0.0	0.0	0.0	0.0	21.8	0.0	21.8	22.0	0.0	22.0
MOSCATO BRISTALER	Media IGT - Normale	0.0	0.0	0.0	0.0	19.8	0.0	0.0	0.0	0.0	19.8	19.8	0.0	19.8
RIESLING.	Media IGT - Nostrano	0.0	0.0	0.0	0.0	0.0	0.0	0.0	0.0	0.0	0.0	0.0	22.4	22.4
ROUSSANNE	Media IGT - Nostrano	20.4	0.0	20.4	0.0	0.0	0.0	0.0	0.0	0.0	0.0	20.4	0.0	20.4
SAUVIGNON GRIS	Media IGT - Nostrano	0.0	23.6	23.6	0.0	0.0	0.0	0.0	0.0	0.0	0.0	23.6	0.0	23.6
SCHEUREBE	Media IGT - Normale	19.6	0.0	19.6	0.0	0.0	0.0	0.0	0.0	0.0	0.0	19.6	0.0	19.6
SEYVAL BIANCO	Media IGT - Normale	0.0	19.1	19.1	0.0	22.0	0.0	0.0	23.1	0.0	22.2	19.7	0.0	19.7
SOLARIS	Media IGT - Normale	26.0	27.6	27.3	24.8	26.4	0.0	0.0	0.0	0.0	25.1	26.6	21.2	26.3
VB 32 - 07	Media IGT - Normale	0.0	23.8	23.8	21.3	21.0	0.0	0.0	0.0	0.0	21.3	21.8	0.0	21.8

**Tabella N. 4.1.3 Gradazioni medie per distretto, varietà e categoria**

Varietà	Categoria	Mendri- sio	Lugano	Sotto Ceneri	Bellin- zona	Locarno	Valle Maggia	Riviera	Blenio	Leven- tina	Sopra Ceneri	Ticino	Mesol- cina	Generale Ti + Me
<b>Rosse di Ia</b>														
<b>BONDOLA</b>	Media di Ia (pot. DOC)	0.0	19.4	19.4	20.6	20.3	19.3	20.1	19.4	19.8	20.3	20.3	21.0	20.3
<b>BONDOLA</b>	Media di tutte le consegne	0.0	19.4	19.4	20.5	20.3	19.3	20.1	19.2	19.8	20.3	20.3	20.8	20.3
<b>CABERNET FRANC</b>	Media di Ia (pot. DOC)	22.3	22.2	22.3	21.9	22.7	24.2	21.4	20.2	21.4	22.1	22.3	21.2	22.3
<b>CABERNET FRANC</b>	Media di tutte le consegne	22.3	22.2	22.3	21.9	22.6	24.2	21.4	20.2	21.4	22.1	22.3	21.2	22.3
<b>CABERNET SAUVIGNON</b>	Media di Ia (pot. DOC)	22.2	21.9	22.2	21.3	21.6	0.0	21.2	22.1	0.0	21.5	22.0	21.4	21.9
<b>CABERNET SAUVIGNON</b>	Media di tutte le consegne	22.2	21.9	22.2	21.3	21.6	0.0	21.2	22.1	0.0	21.5	22.0	21.4	21.9
<b>CARMINOIR</b>	Media di Ia (pot. DOC)	22.4	22.9	22.5	22.2	22.7	0.0	22.5	0.0	0.0	22.4	22.5	0.0	22.5
<b>CARMINOIR</b>	Media di tutte le consegne	22.4	22.9	22.5	22.2	22.7	0.0	22.5	0.0	0.0	22.4	22.5	0.0	22.5
<b>DIOLINOIR</b>	Media di Ia (pot. DOC)	21.7	23.7	22.3	22.5	22.6	0.0	0.0	0.0	0.0	22.5	22.4	0.0	22.4
<b>DIOLINOIR</b>	Media di tutte le consegne	22.2	23.7	22.6	22.5	22.6	0.0	0.0	0.0	0.0	22.5	22.5	0.0	22.5
<b>GAMARET</b>	Media di Ia (pot. DOC)	22.4	22.7	22.4	21.8	21.2	0.0	22.1	21.2	20.8	21.5	22.0	0.0	22.0
<b>GAMARET</b>	Media di tutte le consegne	22.4	22.7	22.4	21.8	21.2	0.0	22.1	21.2	20.8	21.5	22.0	0.0	22.0
<b>GARANOIR</b>	Media di Ia (pot. DOC)	21.2	20.1	21.0	18.0	21.0	0.0	0.0	21.3	0.0	20.4	20.8	0.0	20.8
<b>GARANOIR</b>	Media di tutte le consegne	21.2	20.1	21.0	18.0	21.0	0.0	0.0	21.3	0.0	20.4	20.8	0.0	20.8
<b>MERLOT</b>	Media di Ia (pot. DOC)	21.6	21.5	21.6	20.9	21.1	20.7	21.0	20.6	20.6	20.9	21.3	20.9	21.3
<b>MERLOT</b>	Media di tutte le consegne	21.6	21.5	21.6	20.9	21.1	20.7	21.0	20.6	20.6	20.9	21.3	20.9	21.3
<b>PINOT NERO</b>	Media di Ia (pot. DOC)	22.6	21.9	22.2	21.4	19.9	0.0	21.6	21.6	21.1	20.8	21.4	23.4	21.5
<b>PINOT NERO</b>	Media di tutte le consegne	22.6	21.9	22.2	21.4	19.9	0.0	21.6	21.6	21.1	20.7	21.4	23.4	21.5
<b>SYRAH</b>	Media di Ia (pot. DOC)	21.3	21.3	21.3	0.0	20.4	0.0	0.0	0.0	21.0	20.4	21.2	21.2	21.2
<b>SYRAH</b>	Media di tutte le consegne	21.3	21.3	21.3	0.0	20.4	0.0	0.0	0.0	21.0	20.4	21.2	21.2	21.2

Tabella N. 4.1.4 Gradazioni medie per distretto, varietà e categoria

Varietà	Categoria	Mendri- sio	Lugano	Sotto Ceneri	Bellin- zona	Locarno	Valle Maggia	Riviera	Blenio	Leven- tina	Sopra Ceneri	Ticino	Mesol- cina	Generale Ti + Me
<b>Rosse di IIA</b>														
ALICANTE BOUSCHET	Media IGT - Nostrano	22.4	0.0	22.4	0.0	0.0	0.0	0.0	0.0	0.0	0.0	22.4	0.0	22.4
ANCELOTTA	Media IGT - Nostrano	21.9	23.4	22.3	0.0	0.0	0.0	0.0	0.0	0.0	0.0	22.3	0.0	22.3
ARINARNOA	Media IGT - Nostrano	22.9	23.6	23.1	23.0	23.6	0.0	0.0	22.6	20.6	22.4	22.8	0.0	22.8
BARBERA	Media IGT - Nostrano	22.8	0.0	22.8	0.0	0.0	0.0	0.0	0.0	0.0	0.0	22.8	0.0	22.8
CABERNET CORTIS	Media IGT - Normale	0.0	0.0	0.0	21.8	0.0	0.0	0.0	0.0	0.0	21.8	21.8	22.0	21.9
CABERNET JURA	Media IGT - Normale	22.2	0.0	22.2	0.0	22.0	22.6	0.0	0.0	0.0	22.3	22.3	22.2	22.3
CALADOC	Media IGT - Nostrano	0.0	22.0	22.0	0.0	0.0	0.0	0.0	0.0	0.0	0.0	22.0	0.0	22.0
CARMENERE	Media IGT - Nostrano	20.8	0.0	20.8	0.0	0.0	0.0	0.0	0.0	0.0	0.0	20.8	0.0	20.8
CHAMBOURCIN	Media IGT - Normale	22.1	22.9	22.8	0.0	22.8	20.6	0.0	0.0	0.0	21.7	22.7	0.0	22.7
CHANCELLOR	Media IGT - Normale	0.0	0.0	0.0	0.0	22.3	0.0	0.0	0.0	0.0	22.3	22.3	0.0	22.3
CLINTON	Media IGT - Normale	0.0	21.6	21.6	0.0	0.0	23.4	0.0	0.0	0.0	23.4	21.8	0.0	21.8
EGIODOLA	Media IGT - Nostrano	22.0	0.0	22.0	0.0	0.0	0.0	0.0	0.0	0.0	0.0	22.0	0.0	22.0
FREISA	Media IGT - Nostrano	20.4	0.0	20.4	0.0	20.0	0.0	0.0	0.0	0.0	20.0	20.3	0.0	20.3
GALOTTA	Media IGT - Nostrano	23.0	23.4	23.1	22.4	22.6	0.0	0.0	0.0	0.0	22.5	22.6	0.0	22.6
ISABELLA	Media IGT - Normale	19.4	18.2	18.3	19.7	19.5	20.6	0.0	18.0	0.0	19.8	18.6	0.0	18.6
KATAWBA	Media IGT - Normale	0.0	18.6	18.6	0.0	18.7	0.0	0.0	0.0	0.0	18.7	18.6	0.0	18.6
LEON MILLOT	Media IGT - Normale	0.0	22.0	22.0	0.0	22.0	0.0	0.0	0.0	0.0	22.0	22.0	0.0	22.0
MADERA	Media IGT - Normale	0.0	25.4	25.4	0.0	0.0	0.0	0.0	0.0	0.0	0.0	25.4	0.0	25.4
MALBEC	Media IGT - Nostrano	19.8	0.0	19.8	0.0	0.0	0.0	0.0	0.0	0.0	0.0	19.8	21.2	20.4
MARECHAL FOCH	Media IGT - Normale	0.0	23.0	23.0	0.0	23.4	0.0	0.0	24.1	0.0	23.7	23.2	0.0	23.2
MARSELAN	Media IGT - Nostrano	22.6	0.0	22.6	22.6	0.0	0.0	0.0	0.0	20.8	21.9	22.0	0.0	22.0
MOURVEDRE	Media IGT - Nostrano	21.0	0.0	21.0	0.0	0.0	0.0	0.0	0.0	0.0	0.0	21.0	0.0	21.0
NEBBIOLO	Media IGT - Nostrano	23.7	24.6	23.7	22.4	0.0	0.0	0.0	0.0	0.0	22.4	23.7	0.0	23.7
PETIT VERDOT	Media IGT - Nostrano	23.2	21.6	23.0	20.8	20.2	0.0	0.0	0.0	21.0	20.3	22.0	0.0	22.0
REGENT	Media IGT - Normale	0.0	21.0	21.0	21.2	21.1	0.0	0.0	0.0	0.0	21.2	21.1	0.0	21.1
ROSSE EUROPEE NON DEFINITE IIA	Media IGT - Nostrano	19.1	20.4	19.4	20.4	21.2	0.0	0.0	0.0	20.6	21.1	20.8	21.4	20.9
ROSSE IBRIDI / PD (AMERICANE)	Media IGT - Normale	19.2	19.7	19.6	17.8	18.6	20.3	21.0	19.0	0.0	18.9	19.1	18.8	19.1
SAINT LAURENT	Media IGT - Nostrano	0.0	21.2	21.2	21.4	0.0	0.0	0.0	0.0	0.0	21.4	21.4	0.0	21.4
SEIBEL	Media IGT - Normale	0.0	22.0	22.0	0.0	17.0	0.0	0.0	21.8	0.0	21.6	21.9	0.0	21.9
TANNAT	Media IGT - Nostrano	22.4	0.0	22.4	0.0	0.0	0.0	0.0	0.0	0.0	0.0	22.4	0.0	22.4
VB 91 - 26 - 04	Media IGT - Normale	21.6	0.0	21.6	24.8	0.0	0.0	0.0	0.0	0.0	24.8	22.3	0.0	22.3
VB 91 - 26 - 18	Media IGT - Normale	21.6	22.6	22.3	24.8	0.0	0.0	0.0	0.0	0.0	24.8	22.6	0.0	22.6
VB 91 - 26 - 25	Media IGT - Normale	0.0	22.8	22.8	22.4	0.0	0.0	0.0	0.0	0.0	22.4	22.7	21.4	22.5
VB 91 - 26 - 26	Media IGT - Normale	0.0	0.0	0.0	0.0	22.2	0.0	0.0	0.0	0.0	22.2	22.2	0.0	22.2
VB 91 - 26 - 29	Media IGT - Normale	0.0	22.8	22.8	0.0	0.0	0.0	0.0	0.0	0.0	0.0	22.8	0.0	22.8
VB CAL 1 - 15	Media IGT - Normale	0.0	0.0	0.0	21.6	0.0	0.0	0.0	0.0	0.0	21.6	21.6	0.0	21.6
VB CAL 1 - 22	Media IGT - Normale	0.0	0.0	0.0	22.4	0.0	0.0	0.0	0.0	0.0	22.4	22.4	0.0	22.4
VB CAL 1 - 28	Media IGT - Normale	0.0	0.0	0.0	22.4	0.0	0.0	0.0	0.0	0.0	22.4	22.4	0.0	22.4
VB JURA 25	Media IGT - Normale	0.0	22.0	22.0	0.0	0.0	0.0	0.0	0.0	0.0	0.0	22.0	0.0	22.0

**Tabella N. 4.2.1 Evoluzione delle gradazioni medie durante le consegne per distretto (dati in Brix – uve Merlot)**

Data consegne	Mendrisio	Lugano	Bellinzona	Locarno	Valle Maggia	Riviera	Blenio	Leventina	Ticino	Mesolcina	Generale TI + Me
21.08.2011	0.0	0.0	0.0	21.6	0.0	0.0	0.0	0.0	21.6	0.0	21.6
31.08.2011	20.5	21.2	19.6	19.8	0.0	0.0	0.0	0.0	20.2	19.5	20.2
01.09.2011	19.5	19.6	19.6	19.3	0.0	0.0	0.0	0.0	19.5	0.0	19.5
02.09.2011	20.3	19.4	19.5	20.4	0.0	0.0	0.0	0.0	20.0	20.0	20.0
03.09.2011	19.7	0.0	19.9	19.3	0.0	0.0	19.6	0.0	19.7	0.0	19.7
05.09.2011	20.0	0.0	0.0	18.0	0.0	0.0	0.0	0.0	19.6	0.0	19.6
06.09.2011	19.8	20.2	21.0	20.2	0.0	0.0	0.0	0.0	20.1	0.0	20.1
07.09.2011	20.2	20.1	20.4	19.4	0.0	0.0	19.6	0.0	19.9	19.0	19.9
08.09.2011	21.0	20.0	20.7	21.0	0.0	0.0	0.0	0.0	20.7	0.0	20.7
09.09.2011	21.0	19.9	20.9	20.6	0.0	0.0	0.0	0.0	20.8	19.8	20.8
10.09.2011	21.0	20.8	20.6	20.5	0.0	21.2	0.0	0.0	20.7	0.0	20.7
11.09.2011	20.7	21.4	20.3	20.2	0.0	0.0	20.2	0.0	20.6	0.0	20.6
12.09.2011	21.1	21.4	20.9	20.7	0.0	19.4	20.0	0.0	21.0	20.3	21.0
13.09.2011	21.2	21.4	20.8	20.8	19.6	20.7	0.0	21.6	21.0	20.4	21.0
14.09.2011	21.5	21.1	20.6	20.9	20.3	20.9	20.5	20.0	21.0	20.5	21.0
15.09.2011	21.4	22.2	20.8	20.8	20.5	20.5	20.7	20.4	21.1	20.7	21.1
16.09.2011	21.7	21.3	20.8	21.0	0.0	20.9	20.1	20.5	21.2	21.1	21.2
17.09.2011	21.4	21.3	20.9	21.3	20.8	20.5	20.0	20.4	21.1	20.6	21.1
18.09.2011	21.9	20.0	21.9	20.1	0.0	0.0	0.0	0.0	21.8	21.2	21.7
19.09.2011	21.9	20.9	21.1	21.2	0.0	20.8	20.6	20.3	21.3	20.0	21.3
20.09.2011	21.6	21.5	21.2	21.5	21.1	20.9	20.7	20.7	21.4	20.7	21.3
21.09.2011	21.9	21.5	21.2	21.6	20.5	21.2	20.6	20.5	21.5	21.0	21.5
22.09.2011	21.8	21.9	21.7	21.5	20.5	21.3	20.6	20.6	21.6	21.3	21.6
23.09.2011	21.6	21.6	21.6	21.1	21.0	21.4	20.7	20.3	21.3	21.3	21.3
24.09.2011	21.6	21.8	22.1	22.0	21.6	21.0	20.5	20.3	21.2	21.4	21.2
25.09.2011	21.9	22.5	22.4	23.0	21.6	0.0	20.5	0.0	21.6	0.0	21.6
26.09.2011	22.1	21.8	21.5	21.8	21.6	21.9	20.7	22.0	21.8	22.8	21.8
27.09.2011	21.8	21.5	21.9	21.8	20.4	21.8	21.0	0.0	21.7	0.0	21.7
28.09.2011	22.1	21.8	22.1	22.1	21.8	21.6	21.8	20.6	22.0	0.0	22.0
29.09.2011	22.4	21.9	21.9	21.3	20.2	21.9	21.2	0.0	22.1	21.4	22.1
30.09.2011	22.5	21.8	0.0	23.4	0.0	21.4	0.0	0.0	22.6	0.0	22.6
01.10.2011	22.5	22.8	21.6	21.0	0.0	21.1	21.6	20.4	22.0	20.6	22.0
02.10.2011	21.4	22.0	0.0	0.0	0.0	22.0	0.0	21.4	21.5	0.0	21.5
03.10.2011	21.3	21.2	21.7	26.0	0.0	21.0	22.5	21.0	22.0	0.0	22.0
04.10.2011	22.7	22.1	0.0	0.0	0.0	22.1	22.4	0.0	22.4	0.0	22.4
05.10.2011	22.9	22.5	0.0	0.0	0.0	0.0	0.0	0.0	22.8	0.0	22.8
06.10.2011	21.4	22.6	0.0	0.0	0.0	0.0	0.0	0.0	22.0	0.0	22.0
07.10.2011	22.5	0.0	0.0	0.0	0.0	0.0	0.0	0.0	22.5	0.0	22.5
08.10.2011	0.0	23.6	0.0	0.0	0.0	0.0	0.0	0.0	23.6	0.0	23.6
09.10.2011	0.0	0.0	22.6	22.6	0.0	22.8	22.2	22.6	22.4	0.0	22.4
10.10.2011	24.0	21.2	22.2	0.0	0.0	21.0	0.0	21.7	22.4	0.0	22.4
11.10.2011	23.0	0.0	0.0	22.5	0.0	0.0	0.0	0.0	22.6	0.0	22.6
12.10.2011	23.4	0.0	0.0	0.0	0.0	0.0	0.0	0.0	23.4	0.0	23.4
13.10.2011	22.1	0.0	0.0	0.0	0.0	0.0	0.0	0.0	22.1	0.0	22.1
14.10.2011	0.0	0.0	21.2	0.0	0.0	0.0	0.0	20.8	21.0	0.0	21.0
15.10.2011	22.6	22.4	0.0	22.2	0.0	0.0	0.0	0.0	22.5	0.0	22.5
17.10.2011	0.0	0.0	21.8	0.0	0.0	0.0	0.0	0.0	21.8	0.0	21.8
18.10.2011	24.0	0.0	0.0	0.0	0.0	0.0	0.0	0.0	24.0	0.0	24.0
19.10.2011	0.0	0.0	0.0	0.0	0.0	0.0	22.2	22.2	22.2	0.0	22.2
20.10.2011	0.0	0.0	23.0	0.0	0.0	0.0	0.0	0.0	23.0	0.0	23.0
22.10.2011	0.0	0.0	22.3	0.0	0.0	0.0	0.0	0.0	22.3	0.0	22.3
23.10.2011	0.0	0.0	0.0	0.0	0.0	0.0	0.0	20.4	20.4	0.0	20.4
24.10.2011	24.1	0.0	0.0	0.0	0.0	0.0	0.0	0.0	24.1	0.0	24.1



**Tabella N. 5.1.1 Quantitativi controllati nel Cantone negli ultimi anni**

	Solo TI Dati	Prima categoria (DOC)				Seconda categoria (IGT)			Terza categoria (VdT)				Uve declassate				Totale
		Merlot (+ Pinot N. fino al '92)	Merlot da litro	Altre Rosse	Altre Bianche	Merlot	*Rosse	Bianche	Merlot	Rosse	Bianche	*Ameri- cane	Merlot	Rosse	Bianche	*Ameri- cane	
2011	Quantità % Quantità kg Brix Prezzo Fr./q Valore in Fr. Gradaz. min	83.9 5'658'138 21.26 413.79 23'412'915 17.6		5.0 333'363 386.89 1'289'743 17.6/18.0	7.4 495'463 413.35 2'048'020 15.8/16.0	0.9 63'529 200.-- 127'058 15.2	2.0 133'078 170.-- 226'233 15.2	0.4 29'732 170.-- 50'544 14.4	0.0 0 50.-- 0 14.4	0.3 22'415 50.-- 11'208 14.4	0.1 5'583 50.-- 2'792 13.6	0.0 0 160.-- 0 13.6/14.4	0.0 0 50.-- 0 14.4	0.0 0 50.-- 0 13.6	0.0 0 160.-- 0 13.6/14.4	*	100 6'168'512
2010	Quantità % Quantità kg Brix Prezzo Fr./q Valore in Fr. Gradaz. min	83.8 5'584'756 21.25 408.72 22'825'921 17.6		5.7 379'148 420.53 1'594'439 17.6/18.0	6.6 440'249 385.81 1'698'509 15.8/16.0	0.7 46'940 200.-- 93'880 15.2	2.1 138'892 170.-- 236'116 15.2	0.4 26'967 170.-- 45'844 14.4	0.0 196 50.-- 98 14.4	0.6 38'610 50.-- 19'305 14.4	0.1 6'707 50.-- 3'354 13.6	0.0 0 160.-- 0 13.6/14.4	0.0 0 50.-- 0 14.4	0.0 0 50.-- 0 13.6	0.0 0 160.-- 0 13.6/14.4	*	100 6'662'465
2009	Quantità % Quantità kg Brix Prezzo Fr./q Valore in Fr. Gradaz. min	83.8 6'188'766 20.95 406.81 25'176'414 17.0		5.6 414'598 416.43 1'726'492 17.0/18.0	6.0 446'057 389.12 1'735'710 15.8/16.0	1.3 93'443 170.-- 158'853 15.2	2.0 146'660 170.-- 249'322 15.2	0.5 35'971 170.-- 61'151 14.4	0.0 250 50.-- 125 14.4	0.7 48'674 50.-- 24'337 14.4	0.1 7'223 50.-- 3'612 13.6	0.0 0 160.-- 0 13.6/14.4	0.0 0 50.-- 0 14.4	0.0 0 50.-- 0 13.6	0.0 0 160.-- 0 13.6/14.4	*	100 7'381'642
2008	Quantità % Quantità kg Brix Prezzo Fr./q Valore in Fr. Gradaz. min	84.7 4'493'768 20.24 401.86 18'058'643 17.0		5.2 275'600 408.54 1'125'940 17.0/18.0	7.0 370'719 397.67 1'474'246 14.8/16.0	0.8 43'472 170.-- 73'902 15.2	1.6 82'649 170.-- 140'503 15.2	0.3 17'669 170.-- 30'037 14.4	0.0 0 50.-- 0 14.4	0.2 11'999 50.-- 6'000 14.4	0.2 8'218 50.-- 4'109 13.6	0.0 0 160.-- 0 13.6/14.4	0.0 0 50.-- 0 14.4	0.0 0 50.-- 0 13.6	0.0 0 160.-- 0 13.6/14.4	*	100 5'304'094
2007	Quantità % Quantità kg Brix Prezzo Fr./q Valore in Fr. Gradaz. min	83.7 5'352'526 21.67 437.07 23'394'399 17.0		4.7 302'922 427.17 1'293'981 17.0/18.0	5.8 371'959 388.01 1'443'246 14.8/16.0	1.3 82'833 170.-- 140'816 15.2	2.8 179'942 170.-- 305'901 15.2	0.6 39'900 170.-- 67'830 14.4	0.0 0 50.-- 0 14.4	0.1 3'556 50.-- 1'778 14.4	0.0 1'250 50.-- 625 13.6	0.0 0 160.-- 0 13.6/14.4	0.0 0 50.-- 0 14.4	0.0 0 50.-- 0 13.6	0.0 0 160.-- 0 13.6/14.4	1.0 63'174	100 6'398'062
2006	Quantità % Quantità kg Brix Prezzo Fr./q Valore in Fr. Gradaz. min	82.9 6'078'447 21.45 340.77 20'713'814 17.0		4.5 327'968 417.22 1'368'337 17.0/18.0	5.5 405'621 383.65 1'556'154 14.8/16.0	2.1 155'268 100.-- 155'268 15.2	3.2 236'802 170.-- 402'563 15.2	0.6 42'521 170.-- 72'286 14.4	0.0 1'804 50.-- 902 14.4	0.1 4'106 50.-- 2'053 14.4	0.0 1'398 50.-- 699 13.6	0.0 0 160.-- 0 13.6/14.4	0.0 0 50.-- 0 14.4	0.0 0 50.-- 0 13.6	0.0 0 160.-- 0 13.6/14.4	1.1 79'249	100 7'333'184
2005	Quantità % Quantità kg Brix Prezzo Fr./q Valore in Fr. Gradaz. min	84.0 5'727'967 21.04 386.95 22'164'165 17.0		4.3 292'544 413.01 1'208'234 17.0/18.0	5.9 399'935 392.45 1'569'547 14.8/16.0	0.8 55'940 100.-- 55'940 15.2	3.4 229'484 170.-- 390'123 15.2	0.6 39'735 170.-- 67'550 14.4	0.0 1'633 50.-- 817 14.4	0.1 10'156 50.-- 5'078 14.4	0.0 1'939 50.-- 970 13.6	0.0 0 160.-- 0 13.6/14.4	0.0 0 50.-- 0 14.4	0.0 0 50.-- 0 13.6	0.0 0 160.-- 0 13.6/14.4	0.8 57'287	100 6'816'620

\*Dal 2004, tutte le uve sono almeno di IIa (IGT), comprese le "americane" tassate; questi quantitativi sono quindi indicati con le uve bianche o rosse di IIa. Per le americane non tassate per la distillazione vedi "Uve declassate" non più rilevate dal 2008

**Tabella N. 5.1.2 Quantitativi controllati nel Cantone negli ultimi anni**

	Solo TI Dati	Prima categoria (DOC)				Seconda categoria (IGT)			Terza categoria (VdT)				Uve declassate				Totale
		Merlot (+ Pinot N. fino al '92)	Merlot da litro	Altre Rosse	Altre Bianche	Merlot	*Rosse	Bianche	Merlot	Rosse	Bianche	*Ameri- cane	Merlot	Rosse	Bianche	*Ameri- cane	
2004	Quantità % Quantità kg Brix Prezzo Fr./q Valore in Fr. Gradaz. min	81.5 6'313'596 20.71 411.40 25'973'982 17.0		4.4 337'518 411.27 1'388'102 17.0/18.0	6.3 489'278 383.14 1'874'636 14.8/16.0	2.8 215'130 20.3 170.-- 365'721 15.2	3.6 277'366 170.-- 170.-- 471'522 15.2	0.5 41'219 170.-- 170.-- 70'072 14.4	0.0 0 50.-- 0 14.4	0.0 0 50.-- 0 14.4	0.0 0 50.-- 0 13.6	*Ameri- cane 0 160.-- 0 13.6/14.4	0.0 79 50.-- 40	0.0 211 50.-- 106	0.0 0 0 0	1.0 76'331 160.-- 122'130	100 7'750'728 30'266'310
2000	Quantità % Quantità kg Brix Prezzo Fr./q Valore in Fr. Gradaz. min	87.2 5'366'912 22.31 440.89 23'662'307 17.0		3.8 233'003 422.65 984'788 17.0/18.0	5.4 329'737 377.47 1'244'656 14.8/16.0	0.4 24'725 22.5 170.-- 42'033 15.2	0.5 28'171 170.-- 170.-- 47'891 15.2	0.2 12'924 170.-- 170.-- 21'971 14.4	0.0 0 50.-- 0 14.4	0.2 10'380 50.-- 50.-- 5'190 14.4	0.0 1'655 50.-- 50.-- 828 13.6	*Ameri- cane 0 160.-- 0 13.6/14.4	0.0 0 0 0	0.0 0 0 0	0.0 0 160.-- 0	100 6'157'524 26'249'689	
2000	Quantità % Quantità kg Brix Prezzo Fr./q Valore in Fr. Gradaz. min	87.8 4'996'418 19.74 410.54 20'512'543 17.0		3.3 186'237 406.10 756'315 17.0/18.0	5.8 328'899 389.10 1'279'752 14.8/16.0	0.4 23'539 19.3 170.-- 40'016 15.2	0.4 25'036 170.-- 170.-- 42'561 15.2	0.1 7'634 170.-- 170.-- 12'978 14.4	0.0 0 50.-- 0 14.4	0.0 2'371 50.-- 50.-- 1'186 14.4	0.0 0 50.-- 0 13.6	*Ameri- cane 2.1 117'987 160.-- 188'779 13.6/14.4	0.0 0 0 0	0.0 0 0 0	0.0 0 160.-- 0	100 5'688'121 22'834'130	
2000	Quantità % Quantità kg Brix Prezzo Fr./q Valore in Fr. Gradaz. min	86.1 5'905'246 20.02 415.45 24'533'576 17.0		2.9 200'649 401.88 806'363 17.0/18.0	5.5 376'383 384.60 1'447'586 14.8/16.0	1.0 68'579 19.6 170.-- 116'584 15.2	0.7 46'254 170.-- 170.-- 78'632 15.2	0.1 7'042 170.-- 170.-- 11'971 14.4	0.0 694 16.3 50.-- 347 14.4	0.0 134 134 50.-- 67 14.4	0.0 2'210 50.-- 50.-- 1'105 13.6	*Ameri- cane 3.6 249'474 160.-- 399'158 13.6/14.4	0.0 0 0 0	0.0 0 0 0	0.0 0 160.-- 0	100 6'856'665 27'395'389	
2000	Quantità % Quantità kg Brix Prezzo Fr./q Valore in Fr. Gradaz. min	87.2 5'571'595 20.27 421.54 23'486'487 17.0		2.8 182'051 405.70 738'576 17.0/18.0	5.0 320'921 382.29 1'226'833 14.8/16.0	0.9 55'942 19.9 170.-- 95'101 15.2	0.5 28'775 170.-- 170.-- 48'918 15.2	0.1 5'887 170.-- 170.-- 10'008 14.4	0.0 0 50.-- 0 14.4	0.0 1'356 50.-- 50.-- 678 14.4	0.0 968 50.-- 484 13.6	*Ameri- cane 3.2 207'517 160.-- 332'027 13.6/14.4	0.0 0 0 0	0.0 0 0 0	0.2 14'799 160.-- 23'678	100 6'389'811 25'962'790	
1999	Quantità % Quantità kg Brix Prezzo Fr./q Valore in Fr. Gradaz. min	83.4 5'568'040 18.92 401.99 22'382'908 17.0		2.6 174'279 391.17 681'729 17.0/18.0	6.3 417'789 361.01 1'508'265 14.8/16.0	1.9 124'122 18.0 170.-- 211'007 15.2	0.9 59'672 170.-- 170.-- 101'442 15.2	0.1 7'404 170.-- 170.-- 12'587 14.4	0.0 1'991 17.4 50.-- 996 14.4	0.0 586 17.4 50.-- 293 14.4	0.0 1'090 50.-- 50.-- 545 13.6	*Ameri- cane 4.3 285'604 160.-- 456'966 13.6/14.4	0.0 0 0 0	0.0 0 0 0	0.6 38'258 160.-- 61'213	100 6'678'835 25'417'951	
1999	Quantità % Quantità kg Brix Prezzo Fr./q Valore in Fr. Gradaz. min	83.5 5'838'570 19.6 413.81 24'160'558 17.0		2.5 173'442 402.80 698'631 17.0/18.0	5.3 372'524 376.69 1'403'249 14.8/16.0	2.5 175'006 19.2 170.-- 297'510 15.2	0.5 35'842 170.-- 170.-- 60'931 15.2	0.0 2'856 170.-- 170.-- 4'855 14.4	0.0 401 20.0 50.-- 201 14.4	0.0 1'150 50.-- 50.-- 575 14.4	0.0 9 50.-- 50.-- 5 13.6	*Ameri- cane 5.7 396'571 160.-- 634'514 13.6/14.4	0.0 0 0 0	0.0 0 0 0	0.0 0 0 0	100 6'996'371 27'261'029	

\*Dal 2004, tutte le uve sono almeno di IIa (IGT), comprese le "americane" tassate; questi quantitativi sono quindi indicati con le uve bianche o rosse di IIa. Per le americane non tassate per la distillazione vedi "Uve declassate" non più rilevate dal 2008

**Tabella N. 5.2.1 Gradazioni medie per distretto dal 1944**

<b>Gradazioni medie per distretto dal 1944 - uve Merlot (+ Pinot Nero solo fino al 1992)</b>									
gradi Oechsle fino al 1985, Brix dal 1986									
<b>Anno</b>	<b>Mendrisio</b>	<b>Lugano</b>	<b>Locarno</b>	<b>Bellinzona</b>	<b>Riviera</b>	<b>Blenio</b>	<b>Leventina</b>	<b>V. Maggia</b>	<b>Cantone</b>
1944	75.4	77.7	77.2	77.0	79.0	71.3	81.9		76.2
1945	83.7	86.6	87.7	91.6	85.0	90.2	88.8		84.5
1946	81.5	85.7	83.5	86.0			87.5		81.9
1947	93.2	91.2	91.6	91.9	96.7	93.3	99.0		92.9
1948	80.6	82.5	85.2	86.0	80.5	82.4	81.7		81.5
1949	85.4	88.4	90.6	92.2	87.4	89.3	86.3	90.0	87.4
1950	86.5	87.5	90.5	91.9	84.8	86.6	83.5		87.5
1951	77.0	79.3	84.6	84.6	80.0	78.7	79.6		79.3
1952	87.2	90.3	89.6	90.2	88.0	79.7	86.7		88.0
1953	75.5	79.3	83.6	81.8	77.7	74.9	73.4		78.5
1954	83.8	86.4	87.8	88.7	85.0	84.5	86.4		84.9
1955	83.6	85.8	88.3	89.0	87.2	87.6	84.3	89.0	86.0
1956	80.7	80.9	79.4	79.6	76.4	75.0	81.0	73.6	80.2
1957	84.3	84.3	90.5	90.5	84.2	87.0	87.0		85.8
1958	84.2	84.6	83.5	83.0	77.9	76.0	81.4		84.0
1959	85.3	86.7	89.7	90.7	92.4	87.9	87.9	84.1	87.0
1960	73.3	76.4	75.8	75.5	70.7	68.3	69.6	66.2	74.9
1961	88.8	87.4	88.1	88.8	86.8	85.6	85.6	79.8	88.3
1962	85.4	89.3	88.0	88.7	91.6	87.9	91.7	86.6	87.0
1963	76.0	78.0	80.2	80.7	77.3	78.2	79.4		77.7
1964	88.4	89.6	91.2	90.9	91.1	90.9	92.0		89.7
1965	69.3	72.9	75.7	77.3	73.9	70.5	72.8		71.9
1966	75.8	74.3	81.4	80.6	81.1	79.0	79.6		78.0
1967	80.0	79.8	81.6	82.4	80.0	77.1	77.2		80.6
1968	75.6	75.8	77.2	78.0	76.0	75.3	75.3		77.2
1969	79.1	80.2	85.4	84.9	82.4	80.0	82.1		81.0
1970	75.9	74.7	80.4	81.9	79.8	77.1	80.0		77.8
1971	86.7	84.7	87.7	88.8	88.6	88.8	88.9		87.4
1972	70.3	73.3	79.3	79.2	80.0	79.4	79.7		74.7
1973	71.5	72.7	79.2	80.4	76.4	76.5	77.1		75.7
1974	79.4	79.5	82.8	82.8	81.1	79.3	79.7		80.9
1975	76.4	79.9	78.5	79.9	73.2	70.8	71.1		77.2
1976	76.8	78.3	82.7	82.8	85.0	82.0	85.7	79.9	80.7
1977	67.3	69.0	72.6	71.8	70.8	70.3	70.6	71.8	70.3
1978	79.4	81.3	84.7	84.8	83.0	80.5	83.3	82.5	82.3
1979	75.1	73.7	79.8	81.2	80.4	78.8	81.1	76.2	78.3
1980	76.9	76.2	83.3	83.3	82.1	78.6	82.9	80.3	80.2
1981	71.4	71.0	74.3	75.5	75.9	73.4	75.4	72.0	73.6
1982	75.5	73.6	78.0	77.0	76.4	73.5	77.1	69.8	76.2
1983	82.1	83.1	84.4	85.9	85.0	87.6	86.0	83.8	84.0
1984	76.0	75.1	77.2	78.4	78.6	75.5	78.1	76.7	76.9
1985	81.3	79.6	77.8	77.9	76.9	82.5	78.4	76.8	79.5
1986	19.0	18.6	18.8	18.8	19.0	19.4	18.4	18.0	18.9
1987	17.8	17.8	18.8	19.0	18.6	17.8	18.4	17.8	18.2
1988	20.6	20.4	20.2	20.4	20.0	19.2	19.6	19.8	20.4
1989	19.0	19.6	20.2	20.6	21.0	20.8	20.2	21.0	19.8
1990	20.6	21.0	21.2	21.4	21.4	21.4	21.2	20.8	21.0
1991	20.0	20.0	20.9	20.7	20.9	20.0	20.0	19.8	20.4
1992	17.9	18.0	18.2	18.3	18.2	18.0	18.0	17.3	18.1
1993	18.7	18.6	18.8	19.0	18.0	17.5	17.4	17.3	18.7
1994	19.2	19.3	18.9	19.0	19.0	18.2	18.9	17.8	19.0
1995	19.9	19.9	19.6	20.0	20.3	19.6	20.0	18.4	19.8
1996	19.6	19.7	19.9	20.0	20.8	21.1	20.6	19.8	19.9
1997	20.3	20.5	20.0	20.0	20.4	21.1	20.4	19.7	20.2
1998	19.4	19.4	20.0	20.0	19.8	19.3	19.6	19.2	19.6
1999	19.3	19.0	18.8	18.6	18.2	18.1	18.0	18.4	18.9
2000	20.4	20.1	20.3	20.4	20.5	19.7	19.5	19.1	20.3
2001	20.2	19.5	20.1	20.0	20.3	19.4	19.5	19.4	20.0
2002	19.6	19.6	19.9	20.0	19.7	19.8	19.8	19.1	19.7
2003	22.4	22.3	22.0	22.3	22.6	22.6	22.3	21.4	22.3
2004	20.9	20.6	20.5	20.7	20.8	20.4	20.4	19.2	20.7
2005	20.9	20.9	21.1	21.1	21.7	21.4	21.2	20.0	21.0
2006	21.5	21.3	21.5	21.4	21.8	21.1	21.6	20.7	21.4
2007	21.7	21.7	21.7	21.8	21.5	21.4	20.9	21.1	21.7
2008	20.3	20.3	20.4	20.5	19.6	19.2	19.1	18.5	20.2
2009	21.2	21.0	20.9	20.7	20.8	20.2	20.2	19.8	20.9
2010	20.7	21.2	21.8	21.9	22.3	21.3	21.7	21.5	21.3
2011	21.6	21.5	21.1	20.9	21.0	20.6	20.6	20.7	21.3

dal 1993 unicamente media delle uve Merlot di la categoria (litro compreso)