



Repubblica e Cantone  
Ticino

# Giornate informative – Pagamenti diretti

Febbraio-Marzo 2024

## **Presentazione contributi e principali novità del 2024**

Bellinzona, 06.02.2024

Repubblica e Cantone Ticino

**Dipartimento delle finanze e dell'economia**

**Divisione dell'economia – Sezione Agricoltura – Ufficio dei pagamenti diretti**

# Indice tematiche UPD

## **1 Principali modifiche OPD**

1.1 Aliquote contributi

1.2 Estivazione

1.3 Ovini e caprini

## **2 Informazioni**

2.1 Riduzione perdite di azoto

2.2 Pascoli boscati

2.3 Agriportal-Agate

2.4 Varie

# 1 Pagamenti diretti – cambiamenti 2024

- Modifiche Ordinanze agricole: approvazione Consiglio federale del 01.11.2023
- Ridistribuzione contributi 2024
  - Aumento partecipazione programmi nuovi: URA pascolo, CSP, utilizzo eff. azoto
  - Aumento partecipazione programmi esistenti: Bio, URA/SSRA, biodiversità
  - sicurezza approvvigionamento
  - biodiversità liv.1
  - SSRA
  - durata prolungata vacche
- Ripartizione pagamenti diretti montagna-pianura: nessun cambiamento



# 1.1 Aliquote contributi

## Contributi per la sicurezza dell'approvvigionamento

(in fr./ha e anno)

- *Base* : **600** (700) } - 100 fr.
- *Base, SPB* : **300** (350) } - 50 fr.
- *Difficoltà di produzione*
  - zona collinare : **390** (290)
  - zona montagna 1 : **510** (410)
  - zona montagna 2 : **550** (450)
  - zona montagna 3 : **570** (470)
  - zona montagna 4 : **590** (490) } + 100 fr.

# 1.1 Aliquote contributi

## Contributi per la biodiversità (parte 1)

(in fr./ha e anno)

- *Prati estensivi, SPB I:*



○ zona pianura	: <b>780</b> (1080) }	- <b>300 fr.</b>
○ zona collinare	: <b>560</b> (860) }	- <b>300 fr.</b>
○ zona montagna I e II	: <b>300</b> (500) }	- <b>200 fr.</b>
○ zona montagna III e IV	: <b>300</b> (450) }	- <b>150 fr.</b>

# 1.1 Aliquote contributi

## Contributi per la biodiversità\* (parte 2)

(in fr./ha e anno)

	SPB I	SPB II	
● <i>Prati poco intensivi:</i>			
○ zona pianura	: <b>300</b> (450)	<b>1540</b> (1200)	} <b>+340 fr.</b>
○ zona collinare	: <b>300</b> (450)	<b>1470</b> (1200)	
○ zona montagna I e II	: <b>300</b> (450)	<b>1360</b> (1200)	} <b>+160 fr.</b>
○ zona montagna III e IV	: <b>300</b> (450)	<b>1000</b> (=)	
● <i>Prati rivieraschi:</i>	: <b>300</b> (450)	-	

} **-150 fr.**

\* è possibile disiscriversi dai programmi di cui è diminuita l'aliquota senza riduzioni dei PD

# 1.1 Aliquote contributi

## Contributi per i sistemi di produzione

- *Contributo per una copertura adeguata del suolo (in fr./ha e anno)*
    - Colture principali su sup. colt. aperta : **200** ( 250) } - **50 fr.**
    - Vigneti : **600** (1000) } - **400 fr.**
  
  - *SSRA bovini/equini (fr./UBG): **75** (90)*
  - *SSRA suini (fr./UBG): **130** (155)*
  - *SSRA pollame/conigli (fr./UBG): **235** (280)*
- } - **15-20%**

# 1.1 Nuovo contributo 2024

## Durata d'utilizzo prolungata delle vacche \*

- Vacche da latte: da **10** fr./UBG (media 3 parti) a **100** fr./UBG (media 7 parti)
- Altre vacche: da **10** fr./UBG (media 4 parti) a **100** fr./UBG (media 8 parti)

\* contributo graduato in funzione della media dei parti degli animali dell'azienda macellati negli ultimi tre anni civili.





## 1.2 Estivazione

### Contributi d'estivazione

- *Ovini, salvo pecore munte, gregge permanentemente sorvegliato: **400** fr./CN (2023: 500 fr.)*
- *Nuovo contributo supplementare per misure individuali di protezione delle greggi dai grandi predatori (**250** fr./CN) per:*
  - ovini (gregge sorvegliato o pascoli rotazione)
  - pecore munte
  - capre
  - bovini e bufali fino a 365 giorni di età



## 1.2 Estivazione

### Contributo per la protezione delle greggi

Misure di protezione riconosciute:

- Recinti notturni o permanenti, con reti da pascolo elettrificate
- Recinti notturni o permanenti, con fili elettrificati
- Recinti notturni o permanenti, con ramina metallica potenziata elettricamente
- Cani da protezione delle greggi
- Stabulazione sicura durante la notte

Almeno il 60% del tempo trascorso in alpe deve essere coperto da misure di protezione. Per il restante 40% servono misure d'urgenza.

## 1.2 Estivazione

### Contributo per la protezione delle greggi

#### Procedura di richiesta:

- Contattare il consulente in protezione delle greggi Silvio Guggiari (091 814 35 83 o [silvio.guggiari@ti.ch](mailto:silvio.guggiari@ti.ch))
- Definire di comune accordo con il consulente il piano di protezione
- Preparare la documentazione necessaria (dati generali, piano dei pascoli con indicato in che settore viene impiegata quale misura di protezione, incluse le misure d'urgenza, dati sulla gestione)
- Inoltrare la documentazione definitiva all'Ufficio dei pagamenti diretti

## 1.2 Estivazione

### Contributi UFAM per la stagione alpestre 2024

- Il Parlamento ha nuovamente stanziato 4 mio. di franchi
- L'UFAM finanzierà ancora solo il materiale (recinti, rifugi mobili...) *e non più la manodopera*
- Il contributo per *la manodopera* (pastore) è ripreso dal nuovo contributo spiegato in precedenza (UFAG)
- Al momento i Cantoni non hanno alcuna informazione supplementare

## 1.3 Aziende annuali / estivazione: ovini e caprini

- Nuovi coefficienti per la conversione degli animali in UBG

<i>Ovini</i>	
<i>Pecore lattifere</i>	0,25
<i>Altri ovini oltre 365 giorni di età</i>	0,17
<i>Ovini giovani oltre 180 fino a 365 giorni di età</i>	0,06
<i>Agnelli fino a 180 giorni di età</i>	0,03
<i>Caprini</i>	
<i>Capre lattifere</i>	0,20
<i>Altri caprini oltre 365 giorni di età</i>	0,17
<i>Caprini giovani oltre 180 fino a 365 giorni di età</i>	0,06
<i>Capretti fino a 180 giorni di età</i>	0,03

- Carico usuale (CU): sarà verificato e se del caso adeguato

## 1.3 Estivazione - pacciamatura

- Pacciamatura (mulch) per cura dei pascoli e lotta a piante erbacee problematiche, ammessa se:
  - la cotica erbosa resta intatta; e
  - non sono interessate superfici protette LPN
- Taglio di specie arbustive - pacciamatura:
  - possibile solo con autorizzazione cantonale
  - condizioni specifiche



## 2.1 Riduzione delle perdite di azoto

### Tecniche di spandimento a basse emissioni

- Obbligo dal 1° gennaio 2024
- **Solo** per aziende che utilizzano concimi liquidi (aziendali o digestato)
- Aziende con più di 3 ha di superficie fertilizzabile con declività <18%



## 2.1 Riduzione delle perdite di azoto


### Tecniche di spandimento a basse emissioni

- Chi non è ancora equipaggiato con apparecchi per lo spandimento a basse emissioni -> provare che effettuato ordinazione entro il 31.03.2024
- Chi fa capo a un contoterzista -> provare con relativi giustificativi
- Chi riceve una deroga -> rimane l'obbligo di spandimento a basse emissioni sulle restanti superfici con declività inferiore a 18%





## 2.2 Pascoli boscati – autorizzazioni forestali - 1



Il pascolo nella zona boschiva è considerato un'attività nociva ed è ammesso solo con l'autorizzazione della Sezione forestale

[art. 16, Legge federale sulle foreste (LFo); art. 21 e 22, Regolamento della Legge cantonale sulle foreste (RLCFo)].



L'autorizzazione eccezionale di pascolo è rilasciata dai circondari; ai quali bisogna chiedere un sopralluogo volto a valutare l'idoneità dell'area, i limiti, i periodi e il carico massimo di animali ammessi.

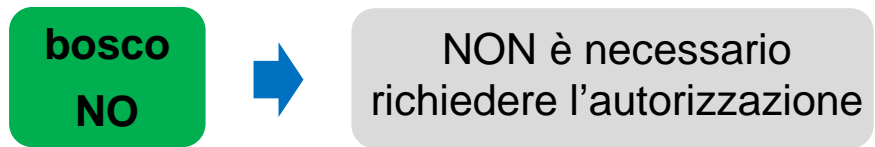
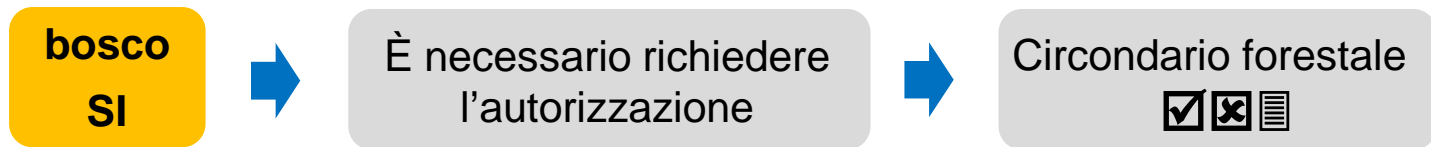


Tali superfici possono beneficiare dei pagamenti diretti soltanto se forniti di autorizzazione. Pascoli boschivi, codice coltura 0625 o 0618 (se SPB).

ATTENZIONE: le autorizzazioni sono limitate nel tempo, alla scadenza è necessario rinnovarle!

## 2.2 Pascoli boscati – autorizzazioni forestali – 2

La definizione del limite del bosco è un dato dinamico e compete i circondari.



\* Il dato è indicativo. Un altro dato che identifica il bosco è il livello federale CH038 con la copertura del suolo. La definizione ultima spetta ai circondari.

## 2.3 Informazioni varie

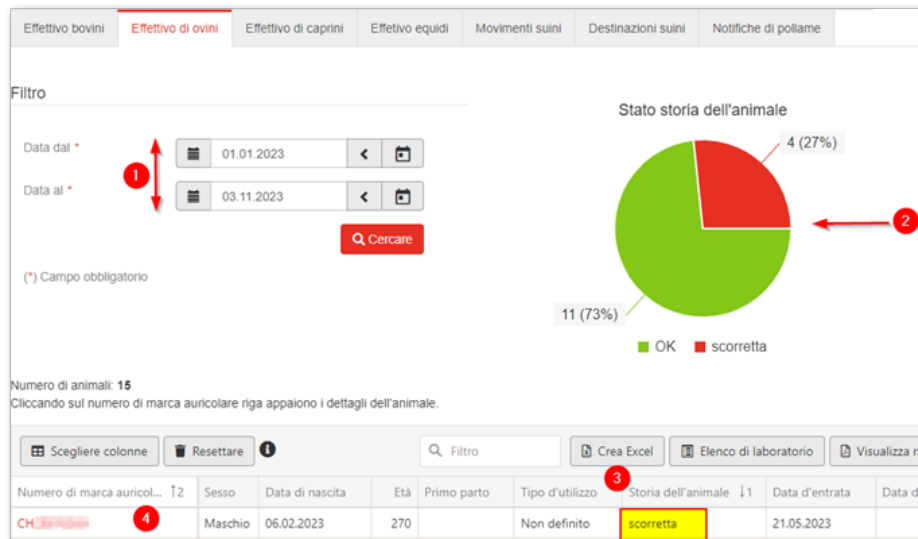
### Agriportal-Agate

Dal 2024 i dati dei **caprini** ed **ovini** saranno forniti dalla BDTA:

- Effettivo medio 2023
- Effettivo alpeggiato 2023
- Effettivo al 01.01.2024

#### Importante:

- 1) Verificare i dati registrati nella BDTA / se del caso contattare l'helpdesk di agate!
- 2) Verificare i dati presenti in agriPortal al momento della richiesta dei contributi 2024/ ev. contattare UPD!



## 2.4 Informazioni varie

- **Bilancio elementi nutritivi**: stralciato il limite di tolleranza del 10% (azoto e fosforo)
- **Contributo tecnica d'applicazione precisa**: contributi disponibili fino a fine 2024
- **Agriportal**: apertura del rilevamento dati aziendali nel corso del mese di marzo 2024





**GRAZIE!**