

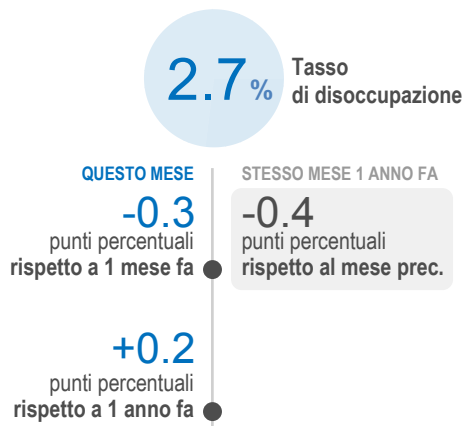
Disoccupati iscritti agli Uffici regionali di collocamento (URC)

Statistica SECO per il Cantone Ticino

marzo 2024

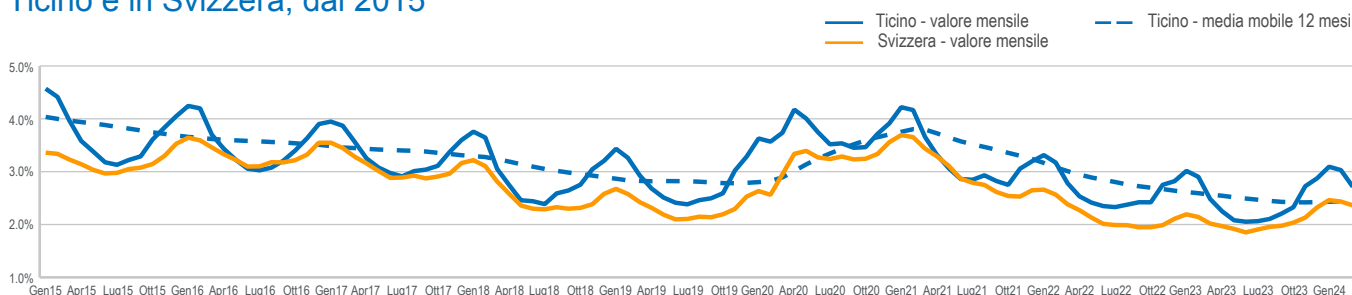
Publicazione: 8 aprile 2024

Cifre chiave mensili

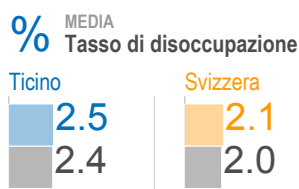
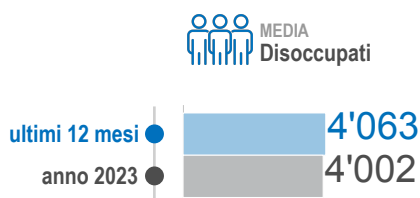


Evoluzione del tasso di disoccupazione

in Ticino e in Svizzera, dal 2015



Valori medi dei principali indicatori



Disoccupati iscritti agli Uffici regionali di collocamento (URC)

Statistica SECO per il Cantone Ticino

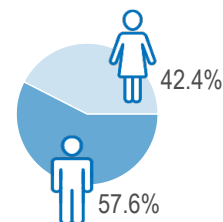
marzo 2024

Publicazione: 8 aprile 2024

Profilo dei disoccupati

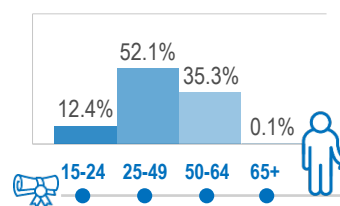
Disoccupati	variazione 1 mese		variazione 1 anno		Tasso di disoccupazione	variazione punti perc.	
						1 mese	1 anno
genere							
donne	1'903	↓ -212 -10.0%	↑ +168 +9.7%		2.6% B	↓ -0.3	↑ +0.3
uomini	2'580	↓ -307 -10.6%	↑ +217 +9.2%		2.8% A	↓ -0.4	↑ +0.2

quote %



classi di età

	Disoccupati	variazione 1 mese	variazione 1 anno	Tasso di disoccupazione	variazione punti perc.
15-24 anni	558	↓ -18 -3.1%	↑ +53 +10.5%	4.5% C	↓ -0.1 ↑ +0.5
25-49 anni	2'337	↓ -276 -10.6%	↑ +288 +14.1%	2.5% A	↓ -0.3 ↑ +0.3
50-64 anni	1'583	↓ -225 -12.4%	↑ +44 +2.9%	2.9% B	↓ -0.4 ↑ +0.1



Disoccupati che rientrano nella classe di età "65 anni e più": 5

*Coefficiente di variazione (CV): A=0.0-1.0%, B=1.1-2.0%, C=2.1-5.0%, D=5.1-10.0%, E=10.1-16.5%, F=16.6-25.0%, G>25%.

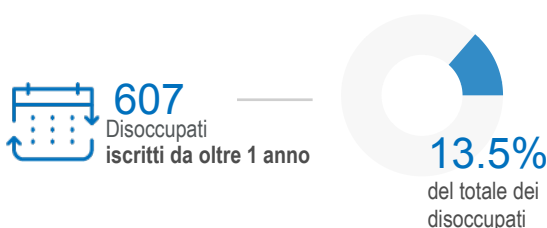
Situazione in alcuni settori economici

settore NOGA	Disoccupati	variazione 1 mese	variazione 1 anno	Tasso di disoccupazione	variazione punti perc.
quote %					
9.1%	B-E Attività manifatturiere	410	↓ -4 -1.0%	↑ +65 +18.8%	3.5% C → 0.0 ↑ +0.6
8.8%	F 41-43 Costruzioni	394	↓ -34 -7.9%	↑ +14 +3.7%	4.0% C ↓ -0.4 ↑ +0.1
13.9%	G 45-47 Commercio	625	↓ -22 -3.4%	↑ +32 +5.4%	3.3% C ↓ -0.1 ↑ +0.1
15.5%	I 55-56 Alloggio e ristorazione	693	↓ -366 -34.6%	↑ +66 +10.5%	10.4% C ↓ -5.5 ↑ +1.0

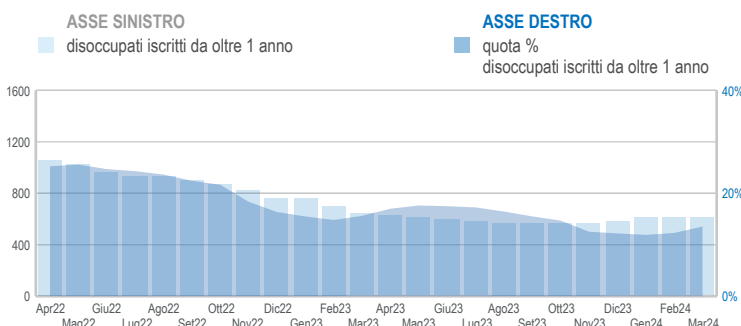
Sistemistica secondo la nomenclatura generale delle attività economiche 2008 (NOGA 2008). Ripartizione in base al ramo economico dell'azienda in cui la persona ha svolto l'ultima attività.

*Coefficiente di variazione (CV): A=0.0-1.0%, B=1.1-2.0%, C=2.1-5.0%, D=5.1-10.0%, E=10.1-16.5%, F=16.6-25.0%, G>25%.

Durata di disoccupazione



Evoluzione negli ultimi 2 anni



Disoccupati iscritti agli Uffici regionali di collocamento (URC)

Statistica SECO per il Cantone Ticino

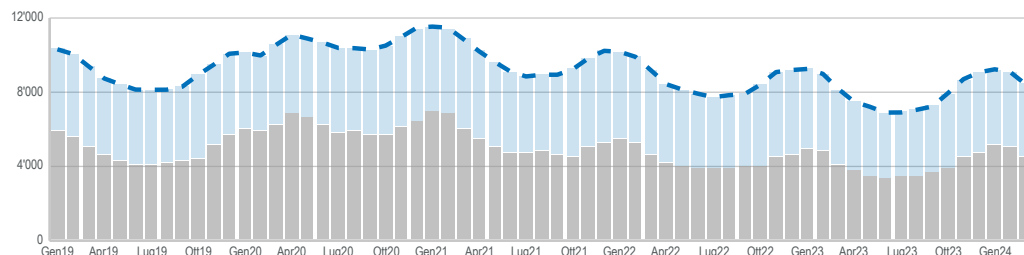
marzo 2024

Publicazione: 8 aprile 2024

Evoluzione delle persone in cerca di impiego

in Ticino, dal 2019

marzo 2024



8'412

Persone in cerca di impiego

3'929

Persone in cerca di impiego non immediatamente collocabili oppure con un'attività lucrativa



4'483

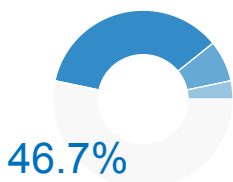
Disoccupati

Persone in cerca di impiego non immediatamente collocabili oppure con un'attività lucrativa



3'929

Persone in cerca di impiego non immediatamente collocabili oppure con un'attività lucrativa



46.7%

del totale delle persone in cerca di impiego

DETTAGLIO CATEGORIE



3'009 (35.8%)

persone svolgono un'attività lucrativa*



648 (7.7%)

persone partecipano a provvedimenti inerenti al mercato del lavoro (PML) (misure d'occupazione, misure speciali)



272 (3.2%)

persone non sono immediatamente collocabili (entro 30 giorni) per altri motivi (malattia, infortunio, maternità, servizio militare, servizio civile, altro)

*Svolgono un'attività lucrativa: beneficiano del guadagno intermedio; svolgono un'attività a tempo pieno/parziale e sono nel periodo di disdetta; svolgono un'attività a tempo pieno/parziale e il rapporto di lavoro non è stato disdetto oppure è a tempo determinato.

Flussi del mese

entrate e uscite di persone in cerca di impiego

960

Entrate

SALDO ENTRATE/USCITE



-673

persone in cerca di impiego rispetto a 1 mese fa

1'635

Uscite

STESSO MESE 1 ANNO FA

972

Entrate

SALDO ENTRATE/USCITE



-821

persone in cerca di impiego rispetto al mese prec.

1'797

Uscite

Beneficiari di indennità di disoccupazione

gennaio 2024



6'807

Persone in cerca di impiego beneficiano di indennità di disoccupazione



73.7%

del totale delle persone in cerca di impiego

In base ai conteggi delle casse di disoccupazione (dati disponibili con due mesi di ritardo).

Esaurimento del diritto

gennaio 2024



153

Persone in cerca di impiego hanno esaurito il diritto all'indennità di disoccupazione

A 2 MESI DALL'ESAURIMENTO DEL DIRITTO

27 (17.6%)

persone rimangono iscritte tra le persone in cerca di impiego

Fonte: Statistica dei disoccupati iscritti, Segreteria di stato dell'economia (SECO), Berna, elaborazione Sezione del lavoro.

Per ulteriori approfondimenti vi invitiamo a consultare:

- Statistica dei disoccupati iscritti (SECO) - Definizioni e concetti
- www.amstat.ch



Repubblica e Cantone
Ticino

Dipartimento delle finanze e dell'economia
Divisione dell'economia
Sezione del lavoro

www.ti.ch/collocamento