

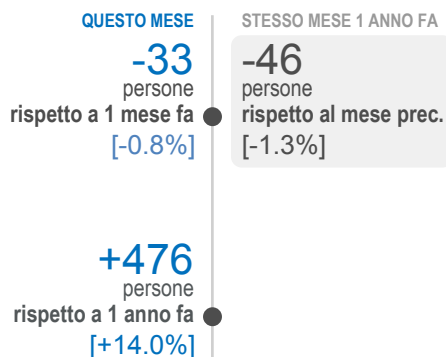
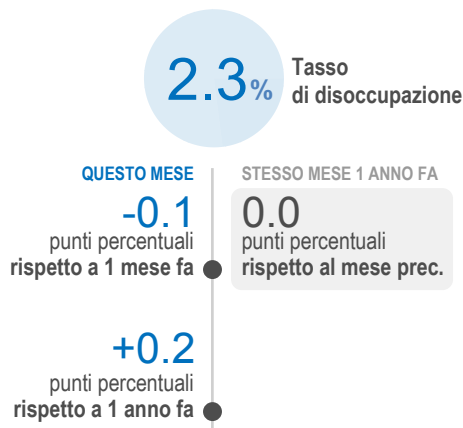
Disoccupati iscritti agli Uffici regionali di collocamento (URC)

Statistica SECO per il Cantone Ticino

giugno 2024

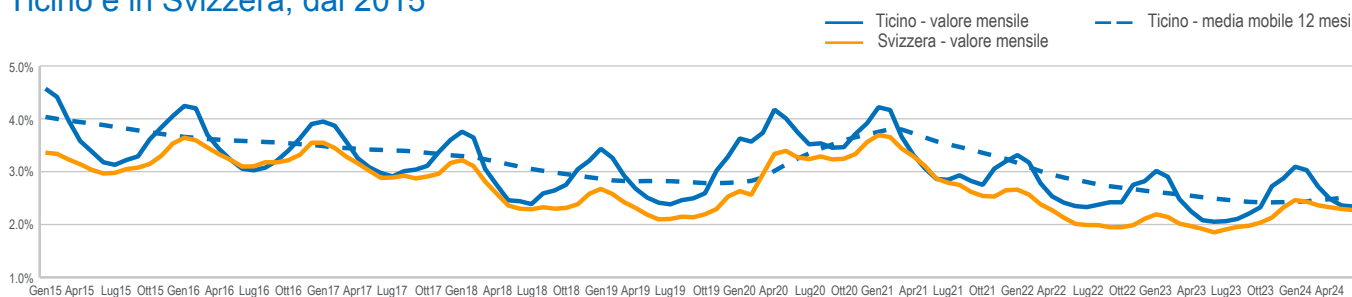
Publicazione: 4 luglio 2024

Cifre chiave mensili

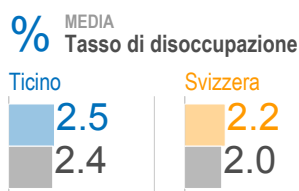
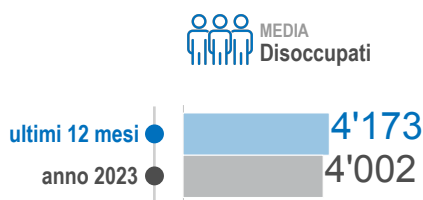


Evoluzione del tasso di disoccupazione

in Ticino e in Svizzera, dal 2015



Valori medi dei principali indicatori



Disoccupati iscritti agli Uffici regionali di collocamento (URC)

Statistica SECO per il Cantone Ticino

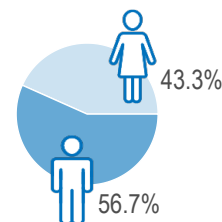
giugno 2024

Pubblicazione: 4 luglio 2024

Profilo dei disoccupati

Disoccupati	variazione 1 mese		variazione 1 anno		Tasso di disoccupazione	CV*	variazione punti perc.	
							1 mese	1 anno
genere								
donne	1'675	↑ +18 +1.1%	↑ +202 +13.7%	2.3% B	↑ +0.1	↑ +0.3		
uomini	2'191	↓ -51 -2.3%	↑ +274 +14.3%	2.4% A	↓ -0.1	↑ +0.3		

quote %

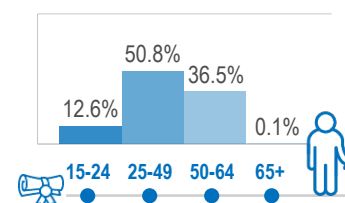


classi di età

	Disoccupati	variazione 1 mese		variazione 1 anno		Tasso di disoccupazione	CV*	variazione punti perc.	
								1 mese	1 anno
15-24 anni	487	↑ +25 +5.4%	↑ +25 +5.4%	3.9% C	↑ +0.2	↑ +0.2			
25-49 anni	1'962	↓ -43 -2.1%	↑ +298 +17.9%	2.1% A	↓ -0.1	↑ +0.3			
50-64 anni	1'412	↓ -13 -0.9%	↑ +153 +12.2%	2.5% B	↓ -0.1	↑ +0.2			

Disoccupati che rientrano nella classe di età "65 anni e più": 5

*Coefficiente di variazione (CV): A=0.0-1.0%, B=1.1-2.0%, C=2.1-5.0%, D=5.1-10.0%, E=10.1-16.5%, F=16.6-25.0%, G>25%.



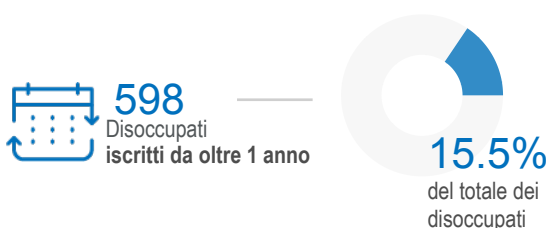
Situazione in alcuni settori economici

sette %	settore NOGA	Disoccupati	variazione 1 mese		variazione 1 anno		Tasso di disoccupazione	CV*	variazione punti perc.	
									1 mese	1 anno
10.0%	B-E Attività manifatturiere	385	↑ +1 +0.3%	↑ +56 +17.0%	3.3% C	→ 0.0	↑ +0.5			
8.0%	F 41-43 Costruzioni	309	↑ +14 +4.7%	↑ +34 +12.4%	3.2% C	↑ +0.2	↑ +0.4			
14.7%	G 45-47 Commercio	567	↓ -14 -2.4%	↑ +38 +7.2%	3.0% C	↓ -0.1	↑ +0.2			
11.0%	I 55-56 Alloggio e ristorazione	425	↓ -28 -6.2%	↑ +102 +31.6%	6.4% C	↓ -0.4	↑ +1.5			

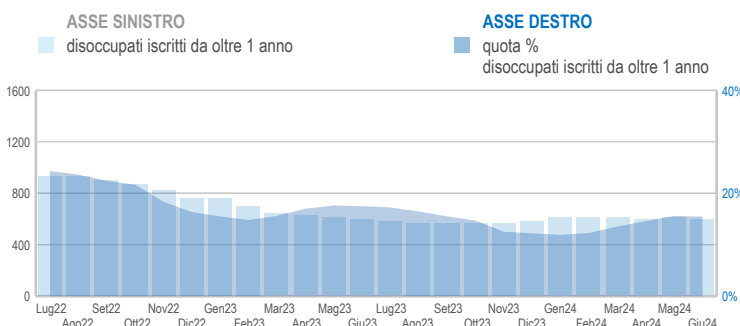
Sistemistica secondo la nomenclatura generale delle attività economiche 2008 (NOGA 2008). Ripartizione in base al ramo economico dell'azienda in cui la persona ha svolto l'ultima attività.

*Coefficiente di variazione (CV): A=0.0-1.0%, B=1.1-2.0%, C=2.1-5.0%, D=5.1-10.0%, E=10.1-16.5%, F=16.6-25.0%, G>25%.

Durata di disoccupazione



Evoluzione negli ultimi 2 anni



Disoccupati iscritti agli Uffici regionali di collocamento (URC)

Statistica SECO per il Cantone Ticino

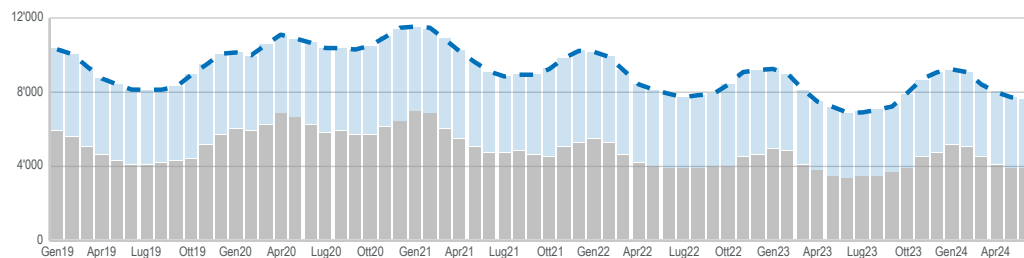
giugno 2024

Pubblicazione: 4 luglio 2024

Evoluzione delle persone in cerca di impiego

in Ticino, dal 2019

giugno 2024



7'633

Persone in cerca di impiego

3'767

Persone in cerca di impiego non immediatamente collocabili oppure con un'attività lucrativa



3'866

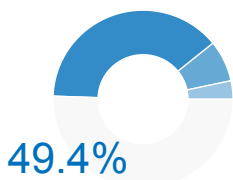
Disoccupati

Persone in cerca di impiego non immediatamente collocabili oppure con un'attività lucrativa



3'767

Persone in cerca di impiego non immediatamente collocabili oppure con un'attività lucrativa



49.4%

del totale delle persone in cerca di impiego

DETTAGLIO CATEGORIE



2'944 (38.6%)

persone svolgono un'attività lucrativa*



562 (7.4%)

persone partecipano a provvedimenti inerenti al mercato del lavoro (PML) (misure d'occupazione, misure speciali)



261 (3.4%)

persone non sono immediatamente collocabili (entro 30 giorni) per altri motivi (malattia, infortunio, maternità, servizio militare, servizio civile, altro)

*Svolgono un'attività lucrativa: beneficiano del guadagno intermedio; svolgono un'attività a tempo pieno/parziale e sono nel periodo di disdetta; svolgono un'attività a tempo pieno/parziale e il rapporto di lavoro non è stato disdetto oppure è a tempo determinato.

Flussi del mese

entrate e uscite di persone in cerca di impiego

942

Entrate

SALDO ENTRATE/USCITE



-93

persone in cerca di impiego rispetto a 1 mese fa

1'036

Uscite

STESSO MESE 1 ANNO FA

836

Entrate

SALDO ENTRATE/USCITE



-317

persone in cerca di impiego rispetto al mese prec.

1'158

Uscite

Beneficiari di indennità di disoccupazione

aprile 2024



5'685

Persone in cerca di impiego beneficiano di indennità di disoccupazione



71.1%

del totale delle persone in cerca di impiego

In base ai conteggi delle casse di disoccupazione (dati disponibili con due mesi di ritardo).

Esaurimento del diritto

aprile 2024



117

Persone in cerca di impiego hanno esaurito il diritto all'indennità di disoccupazione

A 2 MESI DALL'ESAURIMENTO DEL DIRITTO

24 (20.5%)

persone rimangono iscritte tra le persone in cerca di impiego

Fonte: Statistica dei disoccupati iscritti, Segreteria di stato dell'economia (SECO), Berna, elaborazione Sezione del lavoro.

Per ulteriori approfondimenti vi invitiamo a consultare:

- Statistica dei disoccupati iscritti (SECO) - Definizioni e concetti
- www.amstat.ch



Repubblica e Cantone
Ticino

Dipartimento delle finanze e dell'economia
Divisione dell'economia
Sezione del lavoro

www.ti.ch/collocamento