

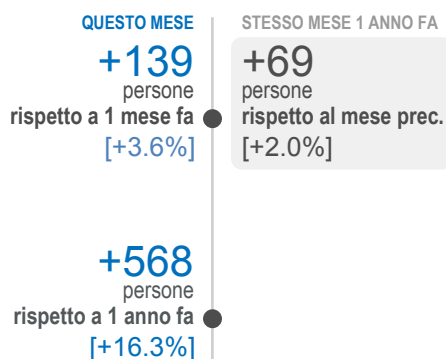
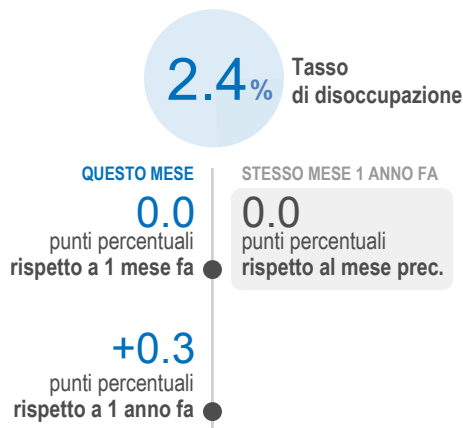
# Disoccupati iscritti agli Uffici regionali di collocamento (URC)

Statistica SECO per il Cantone Ticino

agosto 2024

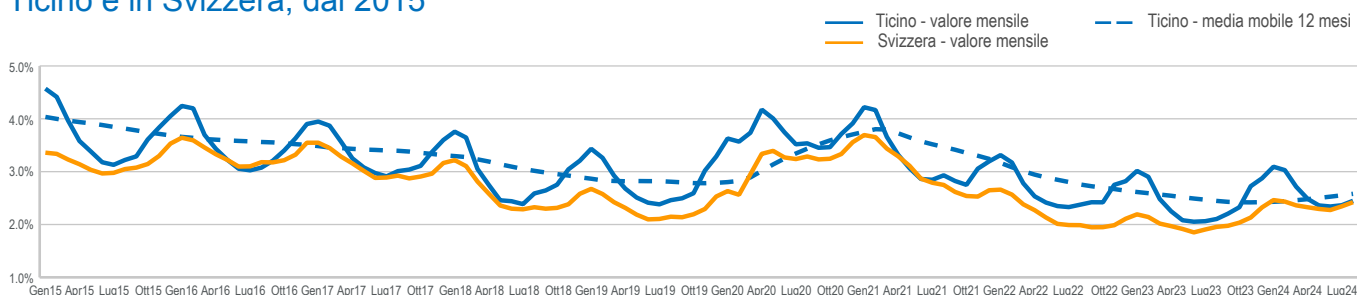
Publicazione: 5 settembre 2024

## Cifre chiave mensili

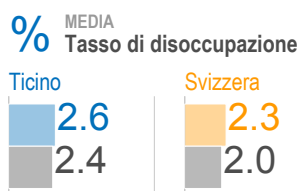
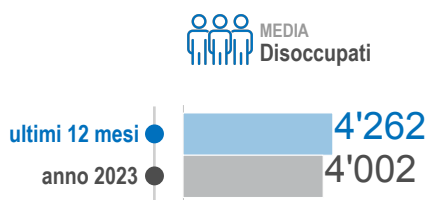


## Evoluzione del tasso di disoccupazione

in Ticino e in Svizzera, dal 2015



## Valori medi dei principali indicatori



# Disoccupati iscritti agli Uffici regionali di collocamento (URC)

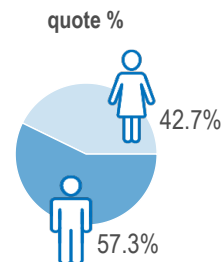
Statistica SECO per il Cantone Ticino

agosto 2024

Publicazione: 5 settembre 2024

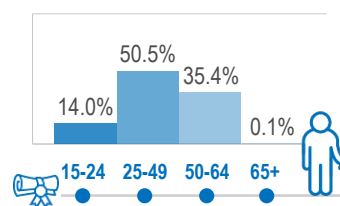
## Profilo dei disoccupati

Disoccupati	variazione 1 mese		variazione 1 anno		Tasso di disoccupazione	CV*	variazione punti perc.	
	1 mese	1 mese	1 anno	1 anno			1 mese	1 anno
<b>genere</b>								
donne	1'725	↑ +37 +2.2%	↑ +214 +14.2%	2.3% B	→ 0.0	↑ +0.3		
uomini	2'319	↑ +102 +4.6%	↑ +354 +18.0%	2.5% A	↑ +0.1	↑ +0.3		



### classi di età

Disoccupati	variazione 1 mese	variazione 1 anno	Tasso di disoccupazione	CV*	variazione punti perc. 1 mese	variazione punti perc. 1 anno
15-24 anni	567	↑ +83 +17.1%	4.5% C		↑ +0.6	↑ +0.7
25-49 anni	2'041	↑ +22 +1.1%	2.2% A		→ 0.0	↑ +0.3
50-64 anni	1'431	↑ +33 +2.4%	2.6% B		↑ +0.1	↑ +0.3



Disoccupati che rientrano nella classe di età "65 anni e più": 5

\*Coefficiente di variazione (CV): A=0.0-1.0%, B=1.1-2.0%, C=2.1-5.0%, D=5.1-10.0%, E=10.1-16.5%, F=16.6-25.0%, G>25%.

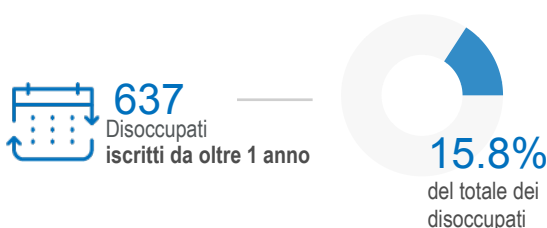
## Situazione in alcuni settori economici

settore NOGA	Disoccupati	variazione 1 mese	variazione 1 anno	Tasso di disoccupazione	CV*	variazione punti perc. 1 mese	variazione punti perc. 1 anno
9.6%  B-E Attività manifatturiere	387	↑ +14 +3.8%	↑ +49 +14.5%	3.3% C		↑ +0.1	↑ +0.4
8.2%  F 41-43 Costruzioni	330	↑ +24 +7.8%	↑ +31 +10.4%	3.4% C		↑ +0.3	↑ +0.3
14.9%  G 45-47 Commercio	601	↑ +18 +3.1%	↑ +50 +9.1%	3.2% C		↑ +0.1	↑ +0.3
9.8%  I 55-56 Alloggio e ristorazione	396	↓ -12 -2.9%	↑ +50 +14.5%	6.0% C		↓ -0.1	↑ +0.8

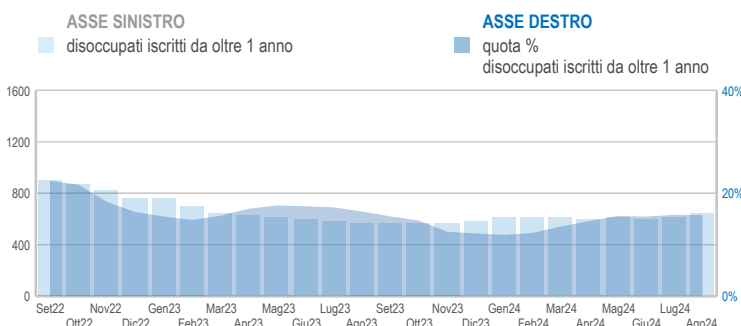
Sistematica secondo la nomenclatura generale delle attività economiche 2008 (NOGA 2008). Ripartizione in base al ramo economico dell'azienda in cui la persona ha svolto l'ultima attività.

\*Coefficiente di variazione (CV): A=0.0-1.0%, B=1.1-2.0%, C=2.1-5.0%, D=5.1-10.0%, E=10.1-16.5%, F=16.6-25.0%, G>25%.

## Durata di disoccupazione



### Evoluzione negli ultimi 2 anni



# Disoccupati iscritti agli Uffici regionali di collocamento (URC)

Statistica SECO per il Cantone Ticino

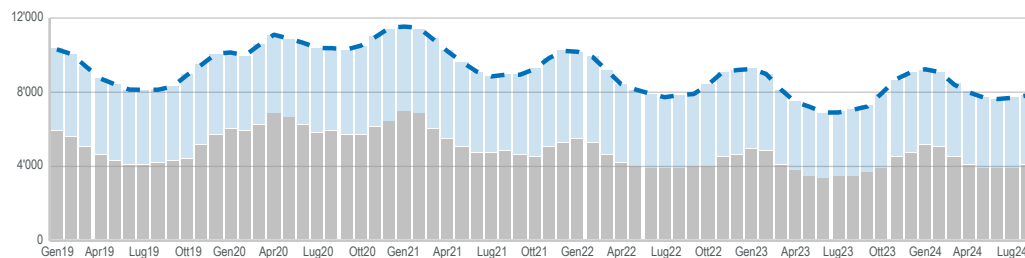
agosto 2024

Publicazione: 5 settembre 2024

## Evoluzione delle persone in cerca di impiego

in Ticino, dal 2019

agosto 2024



7'820

Persone in cerca di impiego

3'776

Persone in cerca di impiego non immediatamente collocabili oppure con un'attività lucrativa



4'044

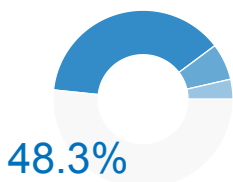
Disoccupati

## Persone in cerca di impiego non immediatamente collocabili oppure con un'attività lucrativa



3'776

Persone in cerca di impiego non immediatamente collocabili oppure con un'attività lucrativa



48.3%

del totale delle persone in cerca di impiego

DETTAGLIO CATEGORIE



2'964 (37.9%)

persone svolgono un'attività lucrativa\*



528 (6.8%)

persone partecipano a provvedimenti inerenti al mercato del lavoro (PML) (misure d'occupazione, misure speciali)



284 (3.6%)

persone non sono immediatamente collocabili (entro 30 giorni) per altri motivi (malattia, infortunio, maternità, servizio militare, servizio civile, altro)

\*Svolgono un'attività lucrativa: beneficiano del guadagno intermedio; svolgono un'attività a tempo pieno/parziale e sono nel periodo di disdetta; svolgono un'attività a tempo pieno/parziale e il rapporto di lavoro non è stato disdetto oppure è a tempo determinato.

## Flussi del mese

entrate e uscite di persone in cerca di impiego

1'028

Entrate

SALDO ENTRATE/USCITE



+121

persone in cerca di impiego rispetto a 1 mese fa

915

Uscite

STESSO MESE 1 ANNO FA

1'116

Entrate

SALDO ENTRATE/USCITE



+142

persone in cerca di impiego rispetto al mese prec.

975

Uscite

## Beneficiari di indennità di disoccupazione

giugno 2024



5'208

Persone in cerca di impiego beneficiano di indennità di disoccupazione



68.2%

del totale delle persone in cerca di impiego

In base ai conteggi delle casse di disoccupazione (dati disponibili con due mesi di ritardo).

## Esaurimento del diritto

giugno 2024



147

Persone in cerca di impiego hanno esaurito il diritto all'indennità di disoccupazione

A 2 MESI DALL'ESAURIMENTO DEL DIRITTO

29 (19.7%)

persone rimangono iscritte tra le persone in cerca di impiego

Fonte: Statistica dei disoccupati iscritti, Segreteria di stato dell'economia (SECO), Berna, elaborazione Sezione del lavoro.

Per ulteriori approfondimenti vi invitiamo a consultare:

- Statistica dei disoccupati iscritti (SECO) - Definizioni e concetti
- [www.amstat.ch](http://www.amstat.ch)



Repubblica e Cantone  
Ticino

Dipartimento delle finanze e dell'economia  
Divisione dell'economia  
Sezione del lavoro

[www.ti.ch/collocamento](http://www.ti.ch/collocamento)