

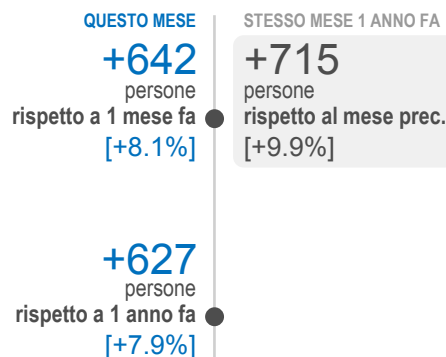
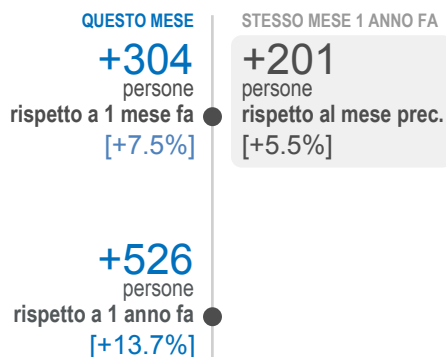
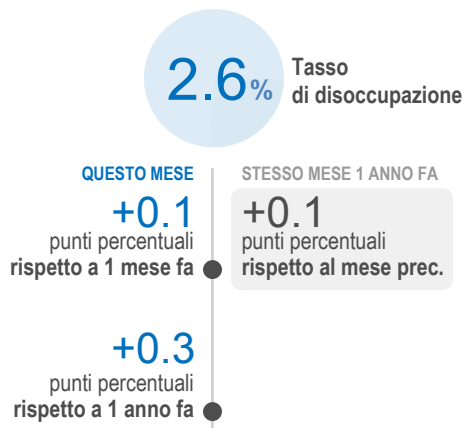
Disoccupati iscritti agli Uffici regionali di collocamento (URC)

Statistica SECO per il Cantone Ticino

ottobre 2024

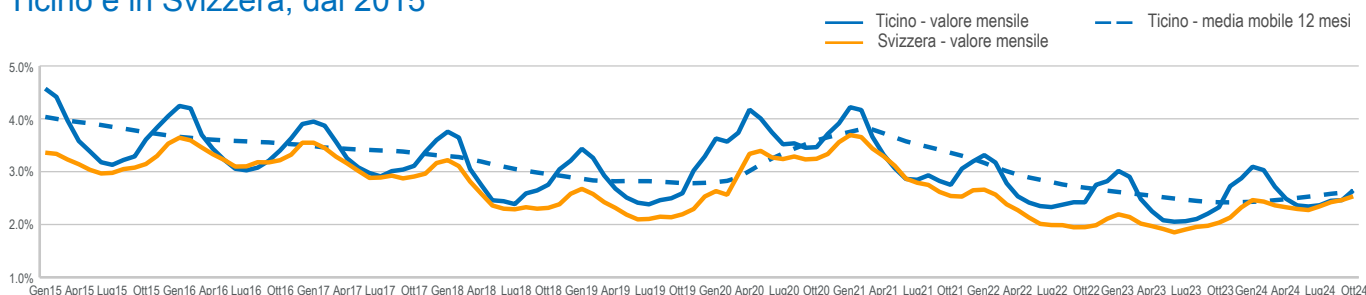
Publicazione: 5 novembre 2024

Cifre chiave mensili

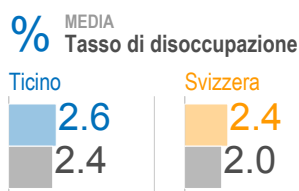
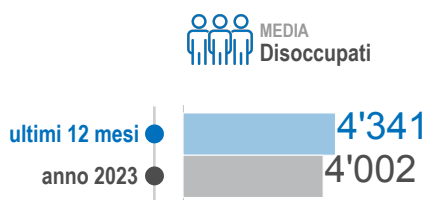


Evoluzione del tasso di disoccupazione

in Ticino e in Svizzera, dal 2015



Valori medi dei principali indicatori



Disoccupati iscritti agli Uffici regionali di collocamento (URC)

Statistica SECO per il Cantone Ticino

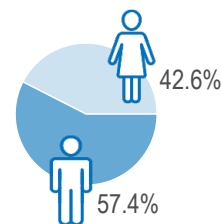
ottobre 2024

Publicazione: 5 novembre 2024

Profilo dei disoccupati

Disoccupati	variazione 1 mese		variazione 1 anno		Tasso di disoccupazione	variazione punti perc.	
	1 mese	%	1 anno	%		1 mese	1 anno
genere							
donne	1'861	↑ +118 +6.8%	↑ +195 +11.7%		2.5% B	↑ +0.2	↑ +0.3
uomini	2'508	↑ +186 +8.0%	↑ +331 +15.2%		2.8% A	↑ +0.2	↑ +0.4

quote %

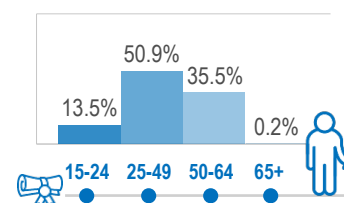


classi di età

Disoccupati	variazione 1 mese	variazione 1 anno	Tasso di disoccupazione	variazione punti perc. 1 mese	variazione punti perc. 1 anno
15-24 anni	589	↑ +6 +1.0%	4.7% C	→ 0.0	↑ +0.1
25-49 anni	2'223	↑ +153 +7.4%	2.4% A	↑ +0.2	↑ +0.3
50-64 anni	1'550	↑ +144 +10.2%	2.8% B	↑ +0.3	↑ +0.3

Disoccupati che rientrano nella classe di età "65 anni e più": 7

*Coefficiente di variazione (CV): A=0.0-1.0%, B=1.1-2.0%, C=2.1-5.0%, D=5.1-10.0%, E=10.1-16.5%, F=16.6-25.0%, G>25%.



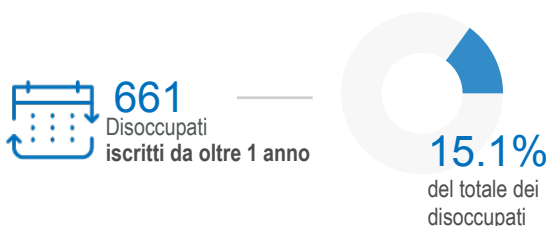
Situazione in alcuni settori economici

settore NOGA	Disoccupati	variazione 1 mese	variazione 1 anno	Tasso di disoccupazione	variazione punti perc. 1 mese	variazione punti perc. 1 anno
quote %						
8.7% B-E Attività manifatturiere	378	↑ +12 +3.3%	↑ +32 +9.2%	3.2% C	↑ +0.1	↑ +0.3
8.0% F 41-43 Costruzioni	348	↑ +3 +0.9%	↑ +22 +6.7%	3.6% C	↑ +0.1	↑ +0.3
14.4% G 45-47 Commercio	629	↑ +32 +5.4%	↑ +79 +14.4%	3.4% C	↑ +0.2	↑ +0.5
13.6% I 55-56 Alloggio e ristorazione	595	↑ +185 +45.1%	↑ +94 +18.8%	8.9% C	↑ +2.7	↑ +1.4

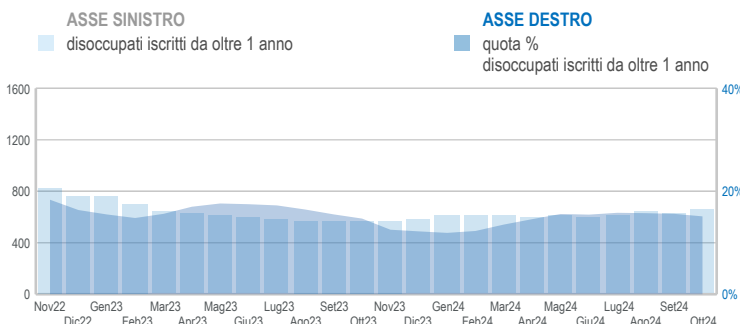
Sistemática secondo la nomenclatura generale delle attività economiche 2008 (NOGA 2008). Ripartizione in base al ramo economico dell'azienda in cui la persona ha svolto l'ultima attività.

*Coefficiente di variazione (CV): A=0.0-1.0%, B=1.1-2.0%, C=2.1-5.0%, D=5.1-10.0%, E=10.1-16.5%, F=16.6-25.0%, G>25%.

Durata di disoccupazione



Evoluzione negli ultimi 2 anni



Disoccupati iscritti agli Uffici regionali di collocamento (URC)

Statistica SECO per il Cantone Ticino

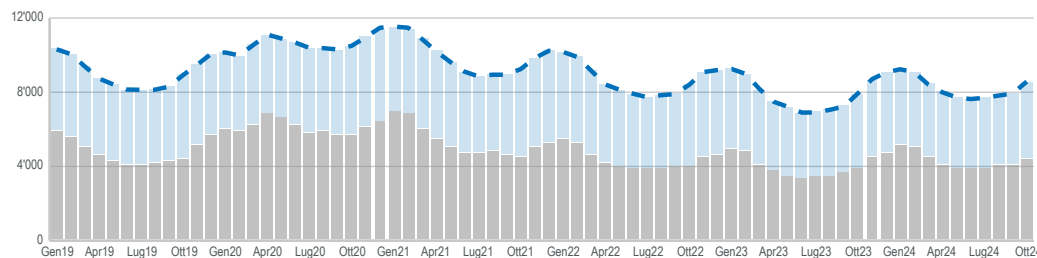
ottobre 2024

Publicazione: 5 novembre 2024

Evoluzione delle persone in cerca di impiego

in Ticino, dal 2019

ottobre 2024



8'573

Persone in cerca di impiego

4'204

Persone in cerca di impiego non immediatamente collocabili oppure con un'attività lucrativa



4'369

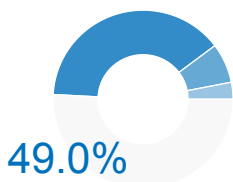
Disoccupati

Persone in cerca di impiego non immediatamente collocabili oppure con un'attività lucrativa



4'204

Persone in cerca di impiego non immediatamente collocabili oppure con un'attività lucrativa



DETTAGLIO CATEGORIE

49.0%

del totale delle persone in cerca di impiego



3'333 (38.9%)

persone svolgono un'attività lucrativa*



609 (7.1%)

persone partecipano a provvedimenti inerenti al mercato del lavoro (PML) (misure d'occupazione, misure speciali)



262 (3.1%)

persone non sono immediatamente collocabili (entro 30 giorni) per altri motivi (malattia, infortunio, maternità, servizio militare, servizio civile, altro)

*Svolgono un'attività lucrativa: beneficiano del guadagno intermedio; svolgono un'attività a tempo pieno/parziale e sono nel periodo di disdetta; svolgono un'attività a tempo pieno/parziale e il rapporto di lavoro non è stato disdetto oppure è a tempo determinato.

Flussi del mese

entrate e uscite di persone in cerca di impiego

1'687

Entrate

SALDO ENTRATE/USCITE



+642

persone in cerca di impiego rispetto a 1 mese fa

1'039

Uscite

STESSO MESE 1 ANNO FA

1'689

Entrate

SALDO ENTRATE/USCITE



+715

persone in cerca di impiego rispetto al mese prec.

977

Uscite

Beneficiari di indennità di disoccupazione

agosto 2024



5'411

Persone in cerca di impiego beneficiano di indennità di disoccupazione



69.2%

del totale delle persone in cerca di impiego

In base ai conteggi delle casse di disoccupazione (dati disponibili con due mesi di ritardo).

Esaurimento del diritto

agosto 2024



151

Persone in cerca di impiego hanno esaurito il diritto all'indennità di disoccupazione

● A 2 MESI DALL'ESAURIMENTO DEL DIRITTO

27 (17.9%)

persone rimangono iscritte tra le persone in cerca di impiego

Fonte: Statistica dei disoccupati iscritti, Segreteria di stato dell'economia (SECO), Berna, elaborazione Sezione del lavoro.

Per ulteriori approfondimenti vi invitiamo a consultare:

- Statistica dei disoccupati iscritti (SECO) - Definizioni e concetti
- www.amstat.ch



Repubblica e Cantone Ticino

Dipartimento delle finanze e dell'economia
Divisione dell'economia
Sezione del lavoro

www.ti.ch/collocamento