

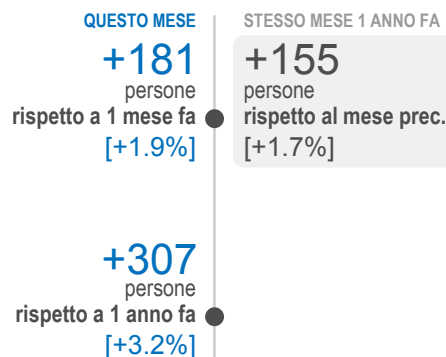
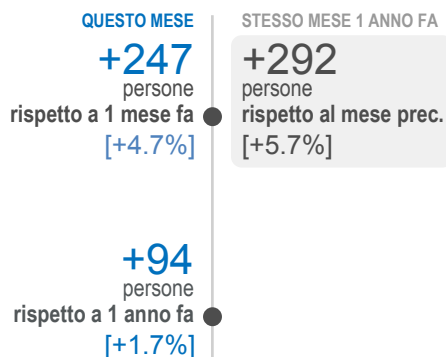
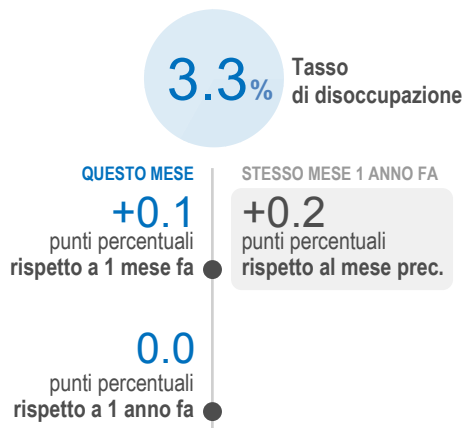
Disoccupati iscritti agli Uffici regionali di collocamento (URC)

Statistica SECO per il Cantone Ticino

gennaio 2026

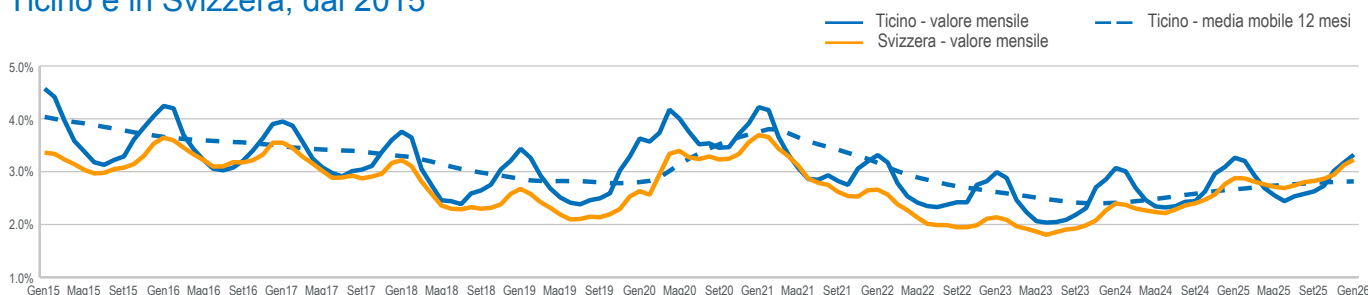
Publicazione: 6 febbraio 2026

Cifre chiave mensili

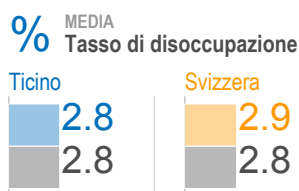
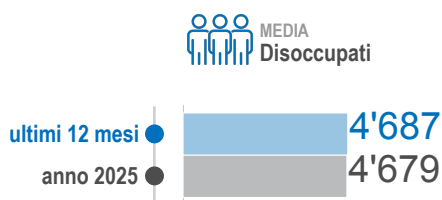


Evoluzione del tasso di disoccupazione

in Ticino e in Svizzera, dal 2015



Valori medi dei principali indicatori



Disoccupati iscritti agli Uffici regionali di collocamento (URC)

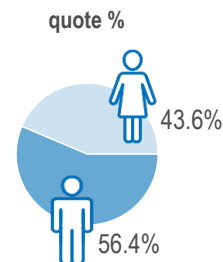
Statistica SECO per il Cantone Ticino

gennaio 2026

Publicazione: 6 febbraio 2026

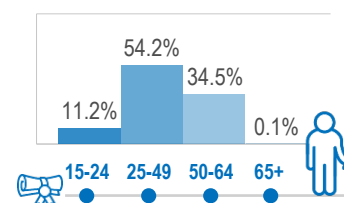
Profilo dei disoccupati

Disoccupati	variazione 1 mese		variazione 1 anno		Tasso di disoccupazione	CV*	variazione punti perc.	
	1 mese	1 mese	1 anno	1 anno			1 mese	1 anno
genere								
Donne	2'411	↑ +110 +4.8%	↑ +97 +4.2%	3.2%	B	↑ +0.2	↑ +0.1	
Uomini	3'114	↑ +137 +4.6%	↓ -3 -0.1%	3.4%	B	↑ +0.1	→ 0.0	



classi di età

Disoccupati	1 mese	1 mese	1 anno	1 anno	Tasso di disoccupazione	CV*	1 mese	1 anno
15-24 anni	618	↓ -9 -1.4%	↑ +30 +5.1%	5.3%	C	↓ -0.1	↑ +0.3	
25-49 anni	2'996	↑ +183 +6.5%	↑ +59 +2.0%	3.3%	B	↑ +0.2	↑ +0.1	
50-64 anni	1'906	↑ +77 +4.2%	↑ +8 +0.4%	3.2%	B	↑ +0.1	→ 0.0	



Disoccupati che rientrano nella classe di età "65 anni e più": 5

*Coefficiente di variazione (CV): A=0.0-1.0%, B=1.1-2.0%, C=2.1-5.0%, D=5.1-10.0%, E=10.1-16.5%, F=16.6-25.0%, G>25%.

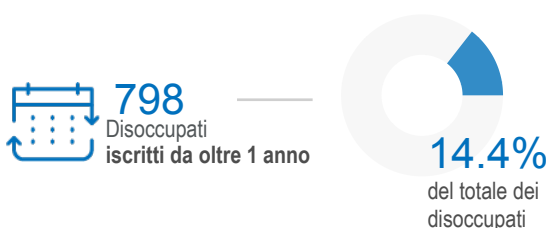
Situazione in alcuni settori economici

settore NOGA	Disoccupati	1 mese	1 mese	1 anno	1 anno	Tasso di disoccupazione	CV*	1 mese	1 anno
8.7% B-E Attività manifatturiere	481	↑ +8 +1.7%	↑ +60 +14.3%	4.2%	C	→ 0.0	↑ +0.5		
7.8% F 41-43 Costruzioni	430	↑ +59 +15.9%	↓ -59 -12.1%	4.5%	C	↑ +0.6	↓ -0.6		
12.1% G 45-47 Commercio	671	↑ +30 +4.7%	↑ +16 +2.4%	3.7%	C	↑ +0.1	↑ +0.1		
18.9% I 55-56 Alloggio e ristorazione	1'044	↑ +88 +9.2%	↑ +33 +3.3%	16.1%	C	↑ +1.3	↑ +0.5		

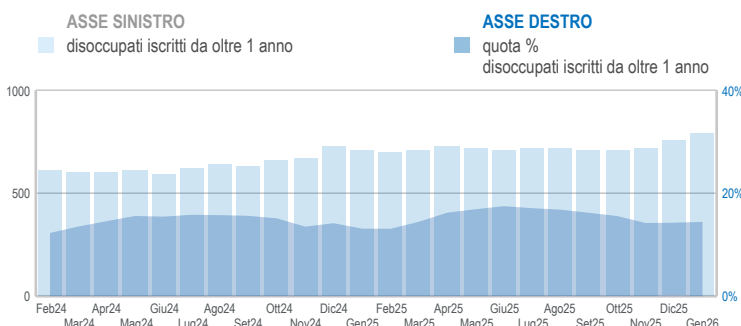
Sistematica secondo la nomenclatura generale delle attività economiche 2008 (NOGA 2008). Ripartizione in base al ramo economico dell'azienda in cui la persona ha svolto l'ultima attività.

*Coefficiente di variazione (CV): A=0.0-1.0%, B=1.1-2.0%, C=2.1-5.0%, D=5.1-10.0%, E=10.1-16.5%, F=16.6-25.0%, G>25%.

Durata di disoccupazione



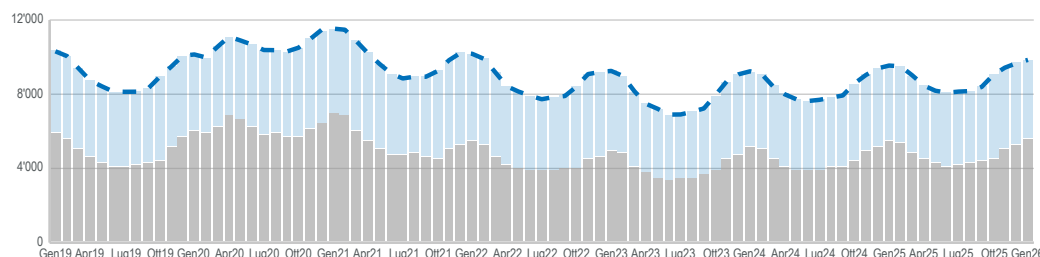
Evoluzione negli ultimi 2 anni



Evoluzione delle persone in cerca di impiego

in Ticino, dal 2019

gennaio 2026

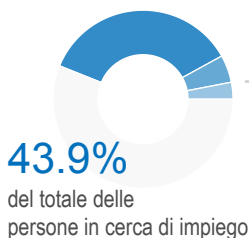


Persone in cerca di impiego non immediatamente collocabili oppure con un'attività lucrativa

Flussi del mese

entrate e uscite di persone in cerca di impiego

4'327
Persone in cerca di impiego non immediatamente collocabili oppure con un'attività lucrativa



DETTAGLIO CATEGORIE

3'522 (35.7%)
persone svolgono un'attività lucrativa*

500 (5.1%)
persone partecipano a provvedimenti inerenti al mercato del lavoro (PML) (misure d'occupazione, misure speciali)

305 (3.1%)
persone non sono immediatamente collocabili (entro 30 giorni) per altri motivi (malattia, infortunio, maternità, servizio militare, servizio civile, altro)

*Svolgono un'attività lucrativa: beneficiano del guadagno intermedio; svolgono un'attività a tempo pieno/parziale e sono nel periodo di disdetta; svolgono un'attività a tempo pieno/parziale e il rapporto di lavoro non è stato disdetto oppure è a tempo determinato.

1'375
Entrate

SALDO ENTRATE/USCITE



+181

persone in cerca di impiego rispetto a 1 mese fa

1'200
Uscite

STESSO MESE 1 ANNO FA

1'257
Entrate

SALDO ENTRATE/USCITE



+155

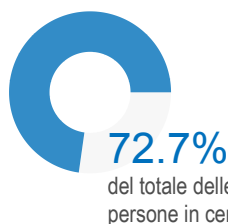
persone in cerca di impiego rispetto al mese prec.

1'105
Uscite

Beneficiari di indennità di disoccupazione

novembre 2025

6'857
Persone in cerca di impiego beneficiano di indennità di disoccupazione



In base ai conteggi delle casse di disoccupazione (dati disponibili con due mesi di ritardo).

Esaurimento del diritto

novembre 2025

145
Persone in cerca di impiego hanno esaurito il diritto all'indennità di disoccupazione

● A 2 MESI DALL'ESAURIMENTO DEL DIRITTO

47 (32.4%)

persone rimangono iscritte tra le persone in cerca di impiego

Fonte: Statistica dei disoccupati iscritti, Segreteria di stato dell'economia (SECO), Berna, elaborazione Sezione del lavoro.

Per ulteriori approfondimenti vi invitiamo a consultare:

- Statistica dei disoccupati iscritti (SECO) - Definizioni e concetti
- www.amstat.ch