

D) Tabelle e grafici

1. La concorrenza fiscale intercantonale

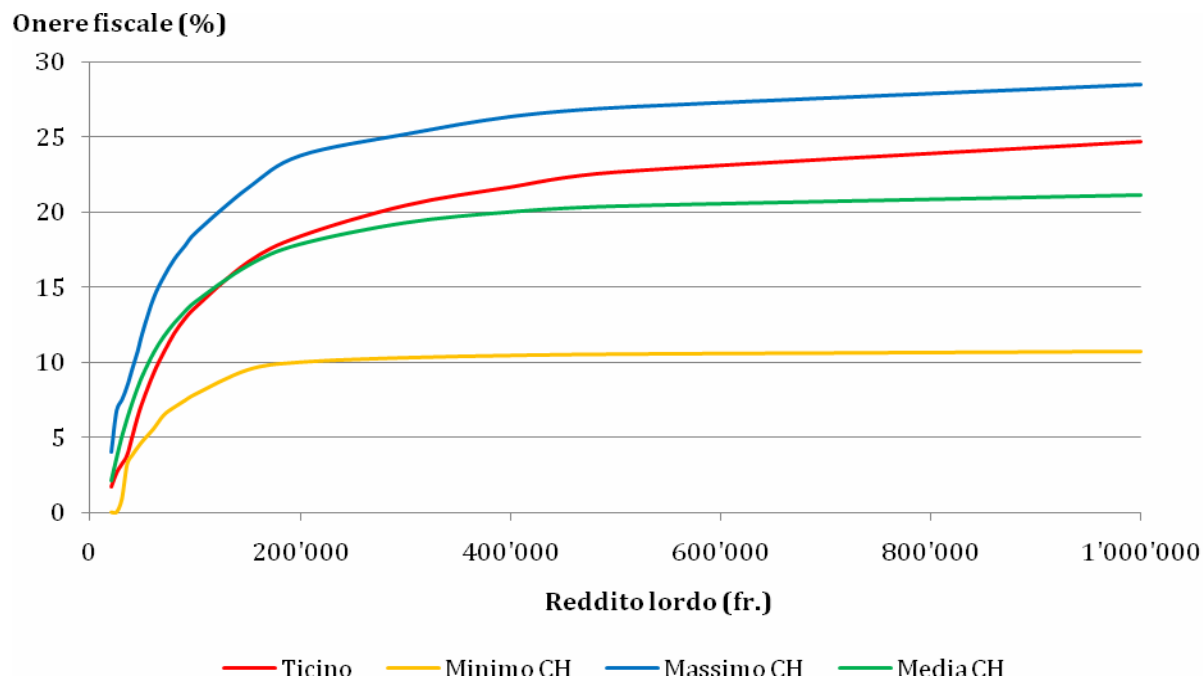
2. Istituzione di una *Flat Rate Tax* in neutralità di gettito fiscale

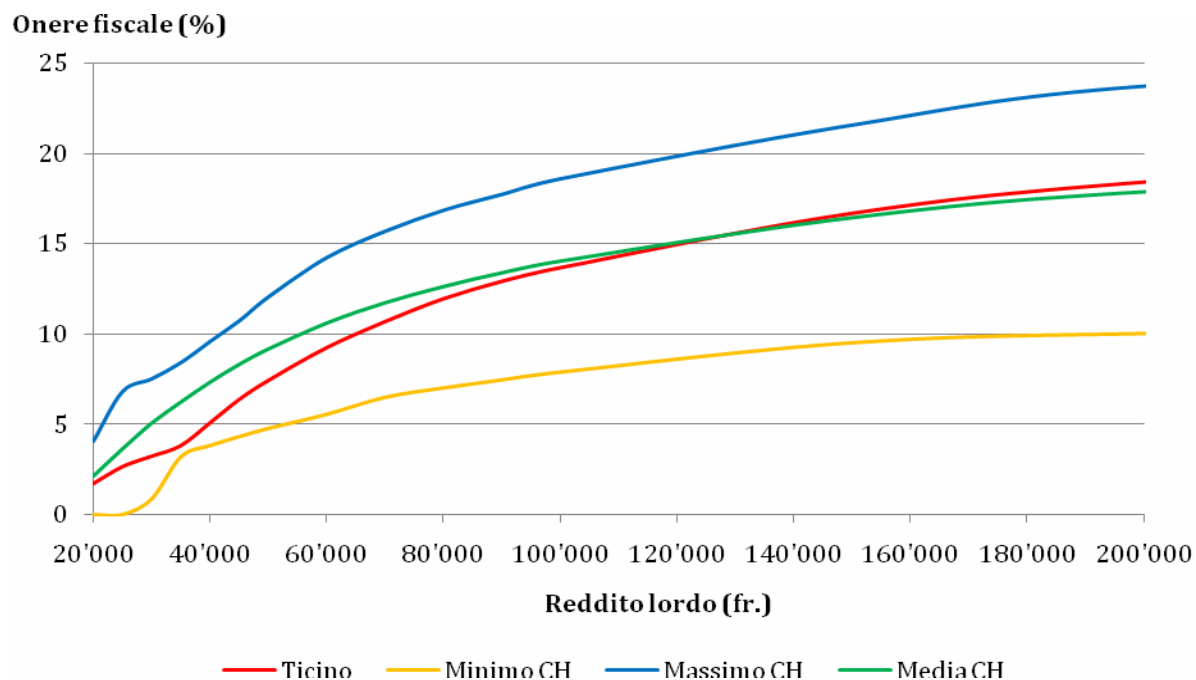
3. La perdita di gettito fiscale nel caso in cui si istituisse un'aliquota proporzionale per redditi importanti

1. La concorrenza fiscale intercantonale

1.1. Imposta sul reddito – Persone sole senza figli

Onere fiscale (cantonale, comunale, culto, tassa personale) calcolato sul reddito lordo (minimo, massimo, media e Canton Ticino) per le persone sole senza figli nel 2008 (Fonte: Amministrazione federale delle contribuzioni, *Charge fiscale en Suisse, 2009*)



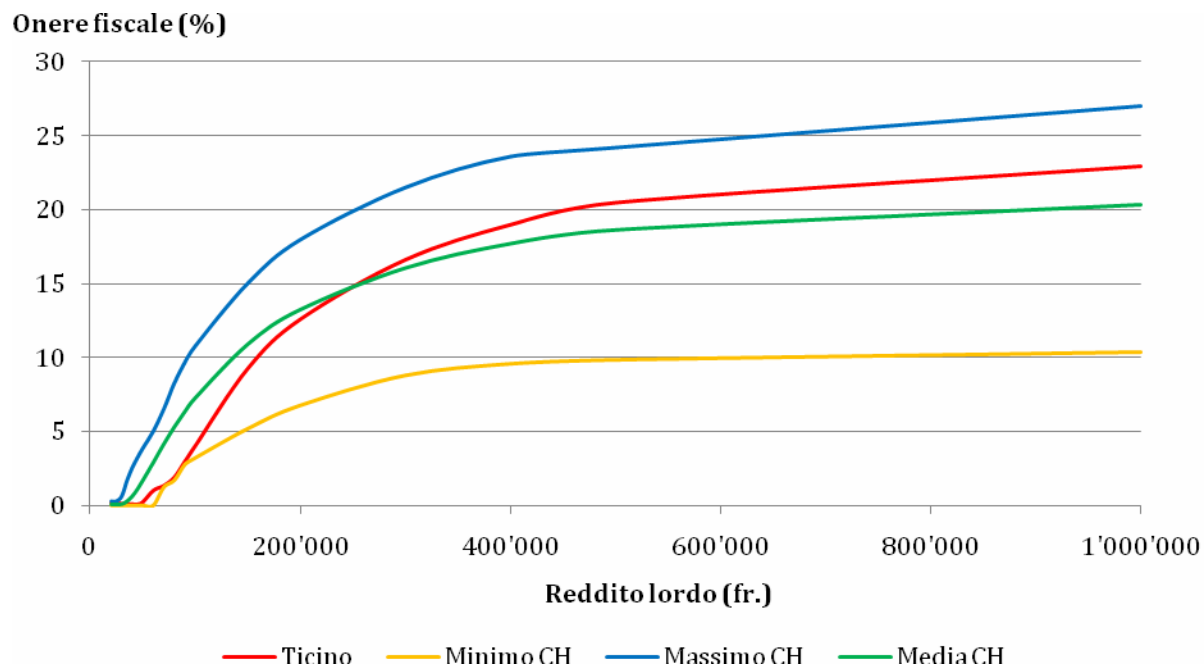


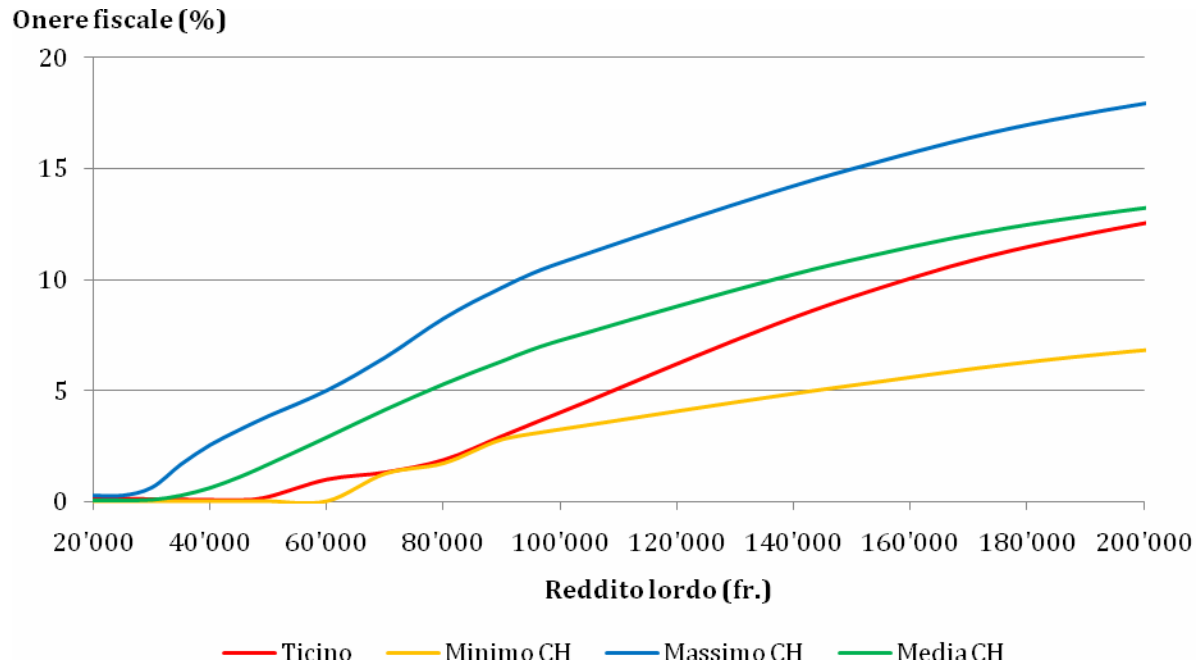
Reddito lordo	25'000	50'000	70'000	100'000	150'000	200'000	500'000	1'000'000
Ticino	2.65%	7.42%	10.67%	13.66%	16.66%	18.39%	22.66%	24.69%
<i>Rango</i>	8°	4°	8°	10°	13°	14°	17°	20°
Media Cantoni	3.62%	9.15%	11.72%	14.02%	16.43%	17.86%	20.38%	21.12%
Cantone più favorevole	0.00%	4.78%	6.51%	7.91%	9.54%	10.04%	10.58%	10.76%
<i>Cantone</i>	VD	ZG	ZG	ZG	ZG	ZG	ZG	ZG
Cantone meno favorevole	6.83%	12.09%	15.73%	18.64%	21.62%	23.78%	26.96%	28.50%
<i>Cantone</i>	UR	NE	NE	NE	NE	NE	JU	JU

Osservazioni: nell'onere fiscale ticinese è inclusa la tassa personale di fr. 20 dovuta da ogni persona fisica

1.2. Imposta sul reddito – Persone coniugate con due figli

Onere fiscale (cantonale, comunale, culto, tassa personale) calcolato sul reddito lordo (minimo, massimo, media e Canton Ticino) per le persone coniugate con due figli nel 2008 (Fonte: Amministrazione federale delle contribuzioni, Charge fiscale en Suisse, 2009)





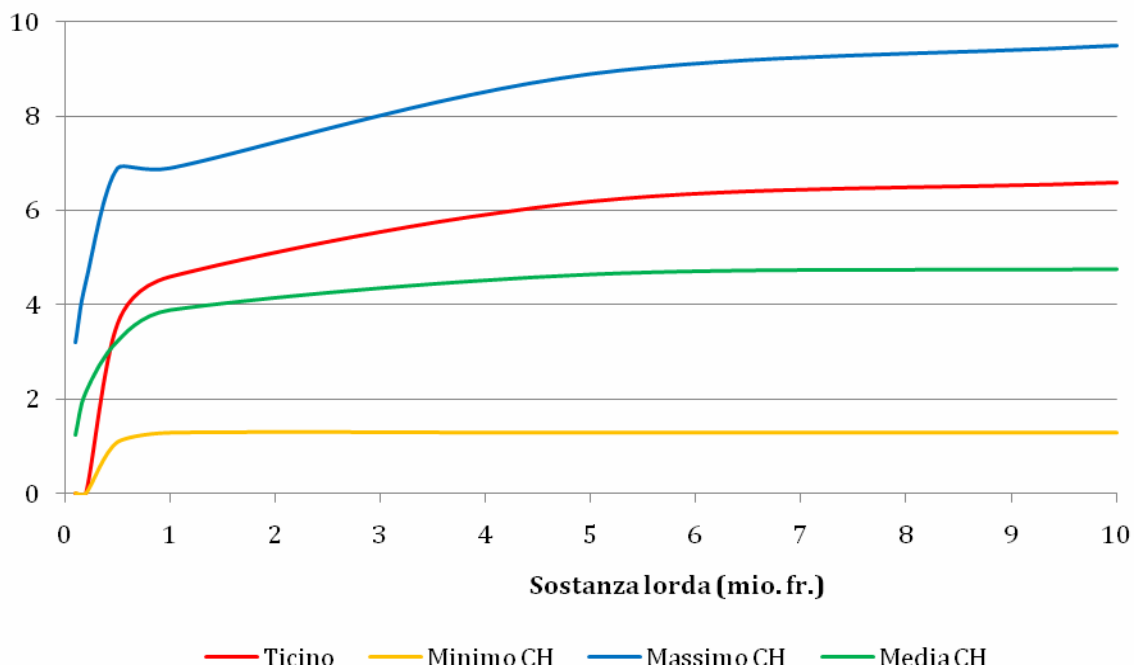
Reddito lordo	25'000	50'000	70'000	100'000	150'000	200'000	500'000	1'000'000
Ticino	0.16%	0.24%	1.34%	4.05%	9.25%	12.57%	20.43%	22.89%
Rango	21°	6°	2°	2°	6°	10°	17°	19°
Media Cantoni	0.07%	1.70%	4.16%	7.28%	10.89%	13.23%	18.60%	20.31%
Cantone più favorevole	0.00%	0.00%	1.24%	3.23%	5.22%	6.80%	9.88%	10.41%
Cantone	4 Cantoni	2 Cantoni	ZG	ZG	ZG	ZG	ZG	ZG
Cantone meno favorevole	0.30%	3.89%	6.54%	10.80%	15.04%	17.98%	24.20%	27.01%
Cantone	AI	OW	JU	JU	NE	NE	JU	JU

Osservazioni: nell'onere fiscale ticinese è inclusa la tassa personale di fr. 20 dovuta da ogni persona fisica

1.3. Imposta sulla sostanza - Persone sole senza figli

Onere fiscale (cantonale e comunale) calcolato sulla sostanza lorda (minimo, massimo, media e Canton Ticino) per le persone sole senza figli nel 2009 (Fonte: Centro Competenze tributarie, SUPSI)

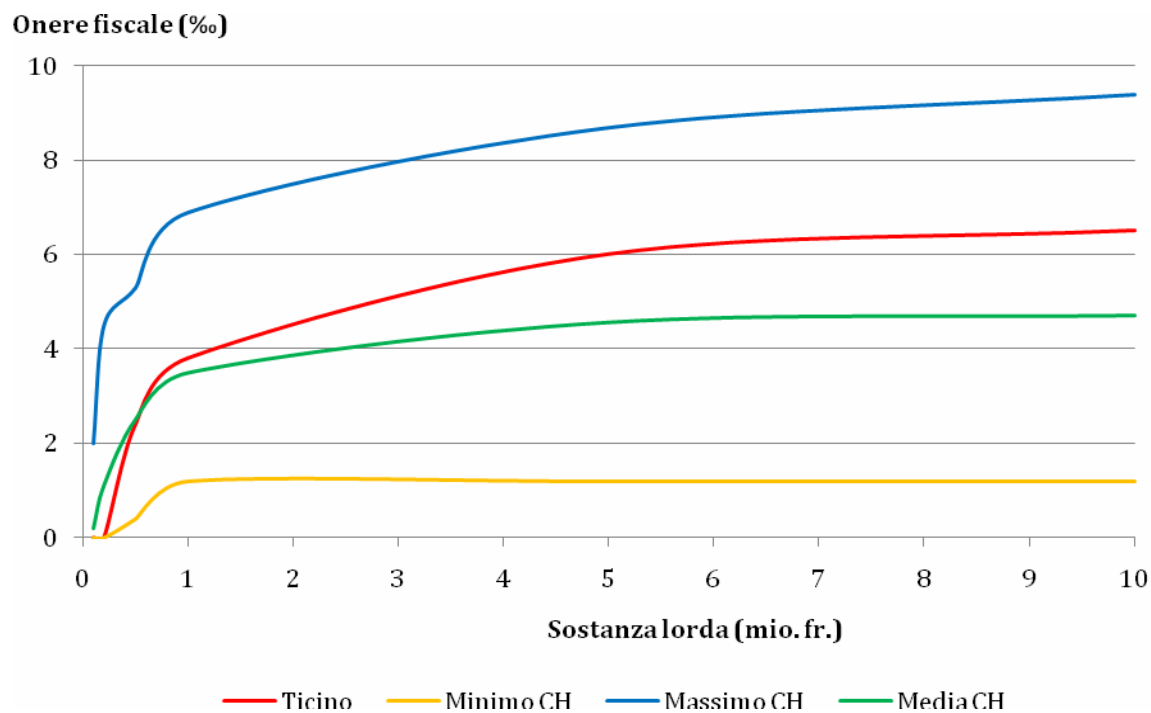
Onere fiscale (‰)



Sostanza lorda	100'000	200'000	500'000	1'000'000	5'000'000	10'000'000
Ticino	0.0‰	0.0‰	3.6‰	4.6‰	6.2‰	6.6‰
Rango	1°	1°	17°	17°	19°	20°
Media Cantoni	1.2‰	2.2‰	3.2‰	3.9‰	4.7‰	4.8‰
Cantone più favorevole	0.0‰	0.0‰	1.1‰	1.3‰	1.3‰	1.3‰
Cantone	4 Cantoni	TI	ZG	NW	NW	NW
Cantone meno favorevole	3.2‰	4.5‰	6.9‰	6.9‰	8.9‰	9.5‰
Cantone	FR	FR	NE	NE	GE	GE

1.5. Imposta sulla sostanza - Persone coniugate con due figli

Onere fiscale (cantonale e comunale) calcolato sulla sostanza lorda (minimo, massimo, media svizzera e Canton Ticino) per le persone coniugate con due figli nel 2009 (Fonte: Centro Competenze tributarie, SUPSI)



Sostanza lorda	100'000	200'000	500'000	1'000'000	5'000'000	10'000'000
Ticino	0.0‰	0.0‰	2.4‰	3.8‰	6.0‰	6.5‰
Rango	1°	1°	13°	17°	19°	20°
Media Cantoni	0.2‰	1.1‰	2.5‰	3.5‰	4.6‰	4.7‰
Cantone più favorevole	0.0‰	0.0‰	0.4‰	1.2‰	1.2‰	1.2‰
Cantone	22 Cantoni	5 Cantoni	ZG	NW	NW	NW
Cantone meno favorevole	2.0‰	4.5‰	5.3‰	6.9‰	8.7‰	9.4‰
Cantone	VD	FR	VD	NE	GE	GE

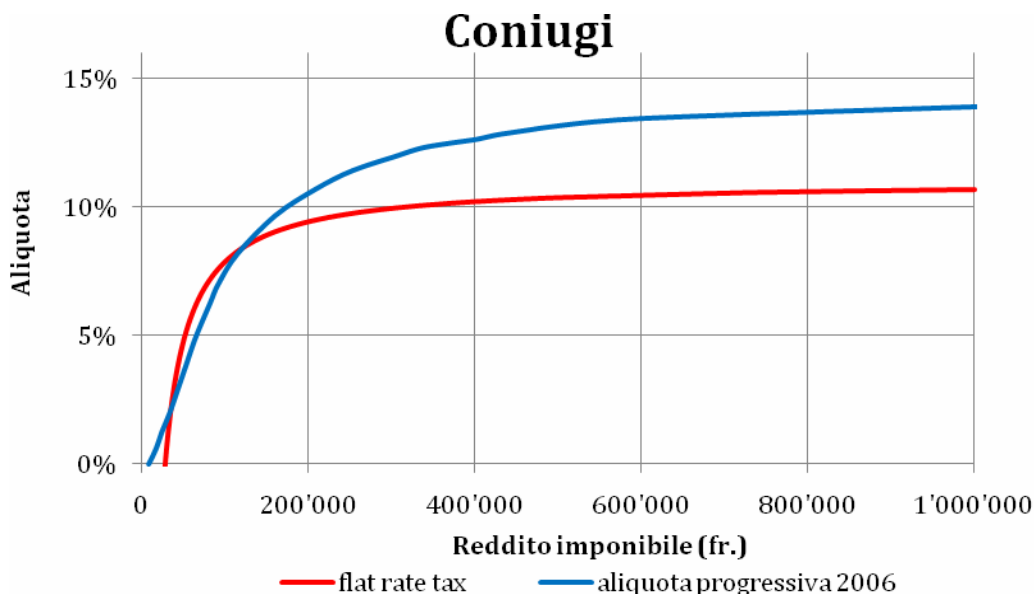
1.6. Imposta sul reddito - Deduzioni

Importo (in fr.) delle deduzioni per figlio a carico e oneri assicurativi nel 2008 (*Amministrazione federale delle contribuzioni, Brochures fiscales, 2009*)

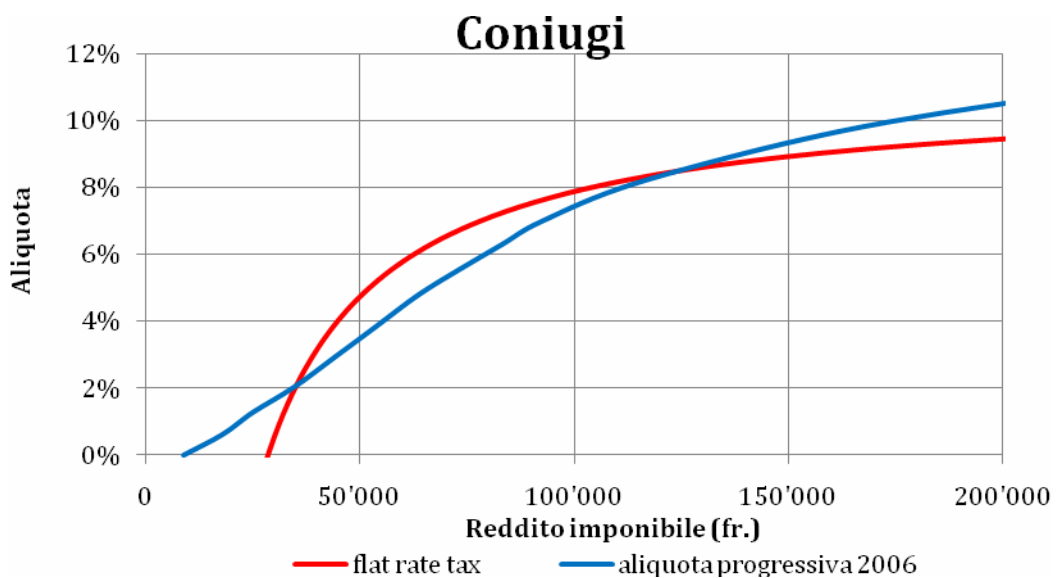
	Deduzione per figlio a carico (fr.)	Deduzione per oneri assicurativi (fr.)	
		Coniugi	Sole
Ticino	10'900	10'100	5'100
Cantone meno favorevole	3'400	3'000	1'500
Cantone più favorevole	10'900	10'100	5'100
Media Cantoni	5'767	4'852	2'438
Imposta Federale Diretta	6'100	3'300	1'700

2. Istituzione di una *Flat Rate Tax* in neutralità di gettito fiscale

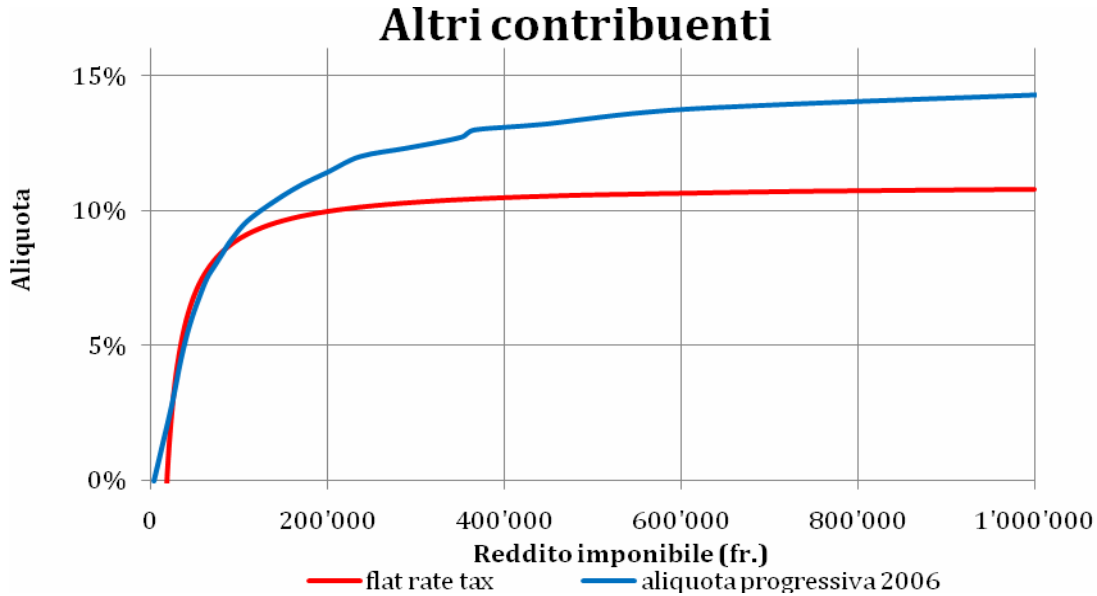
Confronto tra la scala delle aliquote del 2006 e una *Flat Rate Tax* in neutralità di gettito fiscale per i coniugi (*Aliquota: 11%, Deduzione sociale costante: Fr. 28'500*). Redditi imponibili fino a fr. 1'000'000



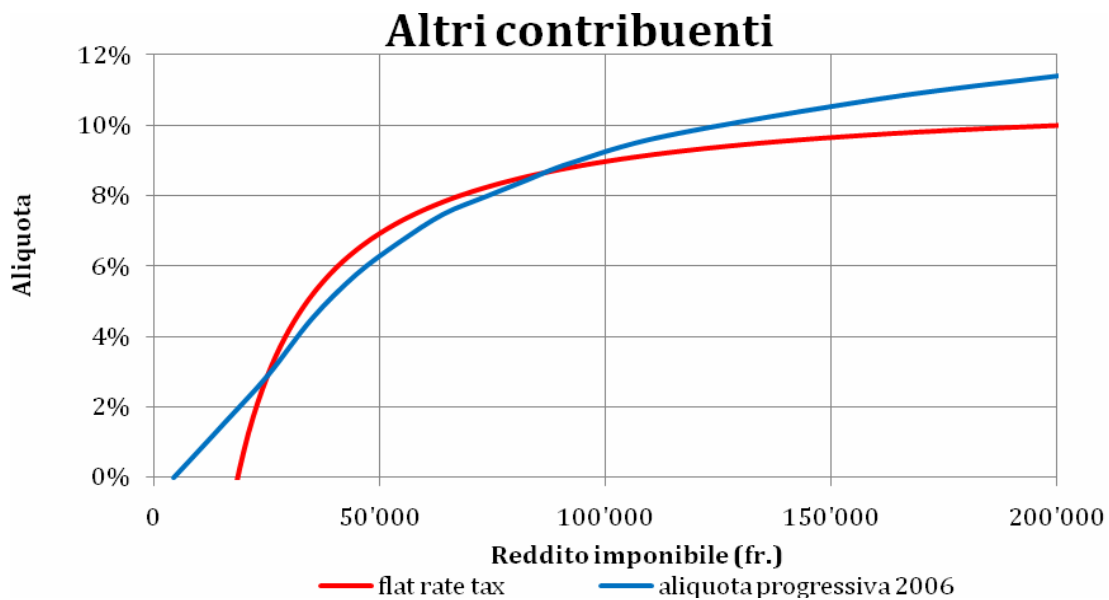
Confronto tra la scala delle aliquote del 2006 e una *Flat Rate Tax* in neutralità di gettito fiscale per i coniugi (*Aliquota: 11%, Deduzione sociale costante: Fr. 28'500*). Redditi imponibili fino a fr. 200'000



Confronto tra la scala delle aliquote 2006 e una *Flat Rate Tax* in neutralità di gettito fiscale per gli altri contribuenti (*Aliquota: 11%, Deduzione sociale costante: Fr. 18'600*). Redditi imponibili fino a fr. 1'000'000



Confronto tra la scala delle aliquote del 2006 e una *Flat Rate Tax* in neutralità di gettito fiscale per gli altri contribuenti (*Aliquota: 11%, Deduzione sociale costante: Fr. 18'600*). Redditi imponibili fino a fr. 200'000



3. La perdita di gettito fiscale nel caso in cui si istituisse un'aliquota proporzionale per redditi importanti

Aliquota proporzionale unicamente per i redditi importanti

Coniugati		
Aliquota massima	Aliquota proporzionale a partire dallo scaglione di reddito imponibile (fr.)	Perdita di gettito fiscale (fr.)
11%	250'000-300'000	14,9 mio.
12%	300'000-350'000	8,0 mio.
13%	500'000-1'000'000	3,4 mio.

Altri contribuenti		
Aliquota massima	Aliquota proporzionale a partire dallo scaglione di reddito imponibile (fr.)	Perdita di gettito fiscale (fr.)
11%	200'000-250'000	3,8 mio.
12%	250'000-300'000	1,9 mio.
13%	400'000-450'000	0,7 mio.

Aliquota massima	Perdita complessiva di gettito fiscale	
11%	14,9 mio. + 3,8 mio.	18,7 mio.
12%	8,0 mio. + 1,9 mio.	9,9 mio.
13%	3,4 mio. + 0,7 mio.	4,1 mio.