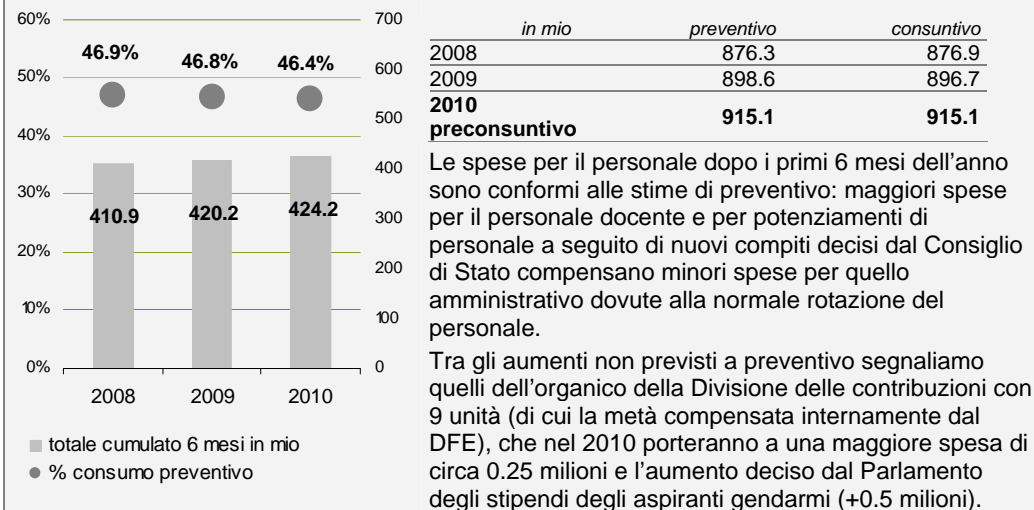


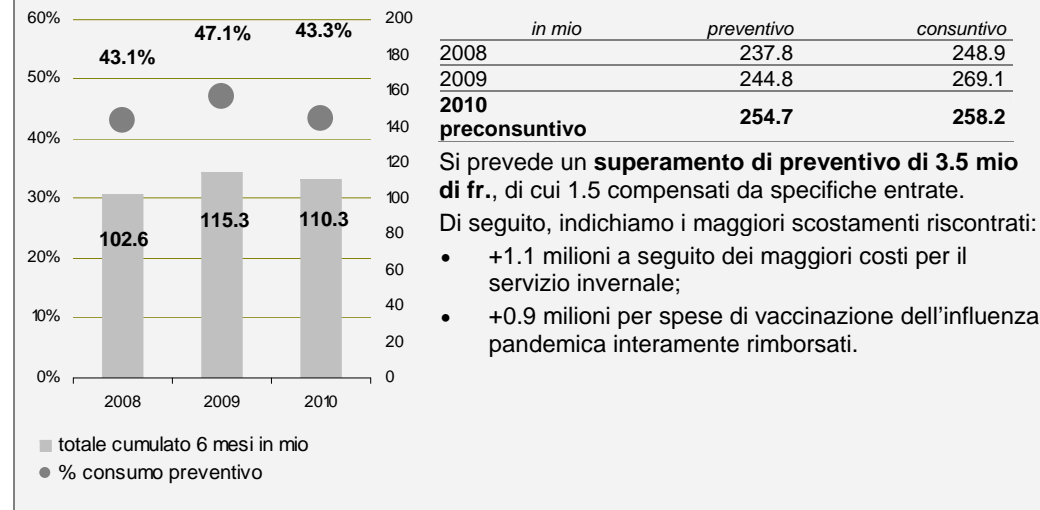
Gli scostamenti presentati rispetto al preventivo si limitano ai dati certi e verificati con i servizi. Come per le valutazioni degli anni passati, per il preconsuntivo sono stati contattati unicamente i servizi che gestiscono le maggiori voci di spesa e ricavi. I dati fanno riferimento alla situazione al 30 giugno 2010.

DATI FINANZIARI

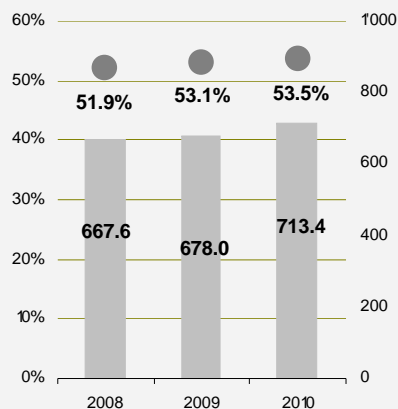
30. Personale



31. Beni e servizi



36. Contributi



■ totale cumulato 6 mesi in mio
● % consumo preventivo

	<i>in mio</i>	<i>preventivo</i>	<i>consuntivo</i>
2008		1'285.6	1'251.9
2009		1'277.4	1'279.8
2010		1'333.6	1'333.1

I principali scostamenti rispetto al preventivo sono gli stessi del primo rapporto di preconsuntivo:

- +1.6 milioni di contributi per il sostegno all'occupazione;
- -1 milione di contributi al servizio di collocamento e misure LADI
- - 1.1 milioni di contributi per gli istituti per casi AI per minorenni

Il consuntivo stimato sulla base delle indicazioni dei servizi dopo i primi 6 mesi dell'anno mostra quindi attualmente un **leggero scostamento rispetto al preventivo di -0.5 milioni**.

40. Imposte

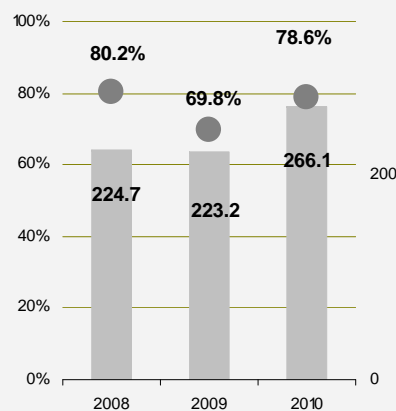
Imposte sul reddito e sulla sostanza delle persone fisiche Imposta sull'utile e sul capitale delle persone giuridiche

	<i>in mio</i>	<i>Cons. 2008</i>	<i>Cons. 2009</i>	<i>Prev. 2010</i>	<i>Precons. 2010</i>
Persone fisiche		811.8	799.6	775.0	775.0
Gettito di competenza		776.0	780.5	775.0	775.0
Sopravvenienze		35.8	19.1		
Persone giuridiche		361.0	366.0	317.5	342.5
Gettito di competenza		304.0	314.1	317.5	317.5
Sopravvenienze		57.0	51.9		25.0

Le imposte sul reddito e sulla sostanza delle persone fisiche e quelle sull'utile e sul capitale delle persone giuridiche sono registrate secondo il principio di competenza e sono quindi considerate separatamente dalle altre imposte.

Per quanto riguarda le persone fisiche e le persone giuridiche (PG) si riconfermano per ora i dati già pubblicati a fine aprile con sopravvenienze relative alla PG per 25 milioni.

403-406 Altre imposte (registrate secondo il principio di cassa)

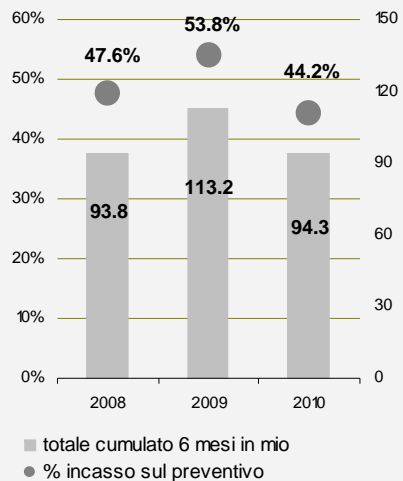


■ totale cumulato 6 mesi in mio
● % incasso sul preventivo

	<i>in mio</i>	<i>preventivo</i>	<i>consuntivo</i>
2008		280.0	344.0
2009		319.7	350.7
2010		338.7	368.7

Non vi sono nuovi elementi da segnalare rispetto a quanto evidenziato per fine aprile. Si conferma pertanto l'aumento di **30 milioni** a seguito soprattutto di introiti straordinari per imposte di successione.

43. Ricavi per prestazioni, tasse e multe



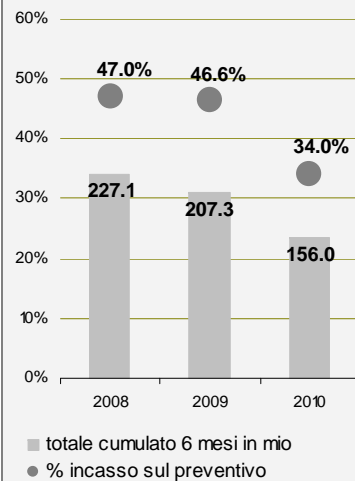
	<i>in mio</i>	<i>preventivo</i>	<i>consuntivo</i>
2008		197.2	207.0
2009		210.3	219.0
2010			
preconsuntivo		213.2	215.3

I ricavi per prestazioni, tasse e multe indicano un leggero incremento rispetto alle stime di preventivo, riconducibile ai motivi seguenti:

- recupero di maggiori spese (licenze di circolazione e vaccinazioni influenza pandemica) per 1.1 milioni;
- rimborso contributi da anni precedenti da parte di istituti per invalidi (+2.0 milioni);
- minore incasso per tasse di giustizia presso le preture per 1 milione.

Complessivamente, i **maggiori ricavi dovrebbero raggiungere 2.1 milioni.**

46. Contributi per spese correnti



	<i>in mio</i>	<i>preventivo</i>	<i>consuntivo</i>
2008		483.1	491.2
2009		445.2	446.2
2010			
preconsuntivo		458.4	457.6

I ricavi per contributi sono in linea con gli scorsi anni. Si segnala per fine anno **uno scostamento negativo rispetto al preventivo di 0.8 milioni di franchi** dovuto a:

- maggiori contributi federali per indennità per periti d' esami di tirocinio (+0.4 milioni);
- un aumento della partecipazione cantonale alla tassa federale sul traffico pesante (+2.1 milioni);
- una riduzione per 0.6 milioni della partecipazione dal dazio federale sui carburanti;
- minori ricavi dalla Confederazione per 2.7 milioni per l'esercizio e la manutenzione delle strade nazionali a seguito della revisione al ribasso del contratto di prestazioni per il periodo 2010-2012.

● Totale spese correnti

	<i>in mio</i>	<i>preventivo</i>	<i>preconsuntivo</i>
30 personale		915.1	915.1
31 beni e servizi		254.7	258.2
32 interessi passivi		47.0	47.0
33 ammortamenti		194.5	194.5
34 partecipazioni e contributi senza precisa destinazione		62.1	62.1
35 rimborsi a enti pubblici		5.7	5.7
36 contributi		1'333.6	1.333.1
37 riversamento contributi a terzi		87.0	87.0
38 versamento a fondi		13.6	13.6

Oltre a quanto evidenziato in precedenza non vi sono altre voci di spesa che registrano variazioni sostanziali rispetto al preventivo.

	<i>in mio</i>	<i>preventivo</i>	<i>consuntivo</i>
2008		2'983.9	2'991.5
2009		2'991.6	3'020.8
2010		3'091.4	3'094.4
preconsuntivo			

L'insieme della spesa corrente per il 2010 dovrebbe **superare il preventivo di circa 3 mio di fr.**

● Totale ricavi correnti

	<i>in mio</i>	<i>preventivo</i>	<i>preconsuntivo</i>
40 imposte		1'534.4	1'589.4
41 regalie, monopoli, patenti, concessioni		183.1	183.1
42 redditi della sostanza		60.3	55.9
43 ricavi per prestazioni, tasse, multe, vendite		213.2	215.3
44 partecipazione a entrate senza precisa destinazione		211.0	205.6
45 rimborsi da enti pubblici		36.7	37.7
46 contributi		458.4	457.6
47 contributi da terzi da riversare		87.0	87.0
48 prelevamenti da finanziamenti e fondi		6.5	6.5

	<i>in mio</i>	<i>preventivo</i>	<i>consuntivo</i>
2008		2'821.1	3'017.9
2009		2'915.3	3'029.7
2010		2'968.7	3'016.1
preconsuntivo			

Oltre a quanto segnalato nei commenti precedenti si indicano i seguenti ulteriori scostamenti rispetto al preventivo:

- -4.4 milioni per interessi attivi, in quanto la remunerazione dei conti correnti e dei piazzamenti a termine è rimasta a un livello molto basso;
- -10.4 milioni riferiti alla quota cantonale sull'imposta preventiva. Il 2010 non conferma quindi i dati del 2009 (utilizzati per l'allestimento del P2010), rivelatisi particolarmente elevati. La quota 2010 è comunque sensibilmente più alta dell'introito medio percepito negli anni precedenti il 2009;
- +5 milioni riferiti alla quota sull'imposta federale diretta incassata dai Cantoni;
- +0.95 milioni di rimborso dalla Confederazione per la tassa CO2.

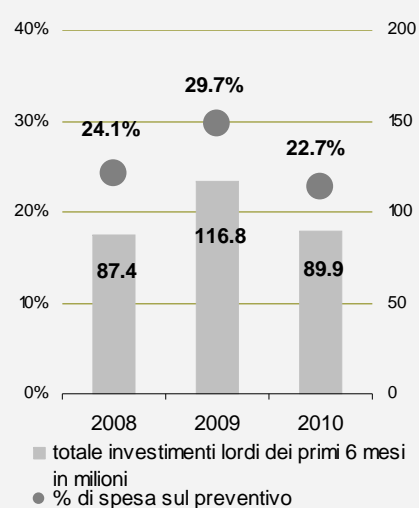
I maggiori ricavi rispetto al preventivo 2010 dovrebbero quindi raggiungere i **47.4 mio di fr.**

Valutazione del risultato d'esercizio:

	<i>in mio</i>
risultato a preventivo	-122.7
maggiori uscite	+3.0
maggiori entrate	+47.4
risultato stimato	-78.3

INVESTIMENTI

● Investimenti lordi



Dopo i primi 6 mesi dell'anno risulta un consumo del preventivo di investimenti lordi del 22.7% (89.9 milioni per un preventivo di 395.9 milioni).

Gli investimenti netti presentano un valore di 59.6 milioni (preventivo 236.1 milioni) pari al 25.2% del preventivo.

I dati del primo semestre non sono sufficientemente indicativi per stimare in modo attendibile eventuali scostamenti rispetto al preventivo.

- Allegato: principali scostamenti tra preventivo 2010 e previsioni di consuntivo 2010

Allegato al secondo rapporto di preconsuntivo 2010

Principali scostamenti tra P2010 e previsione di consuntivo al 30 giugno 2010

voci	Variazione in preconsuntivo			osservazioni
	P2010	mio. fr.	2010	
Uscite correnti				
31 Spese di affrancazione postale e tasse cc postali	9.0	0.3	9.3	
31 Acquisto materiale per licenze di circolazione	-	0.3	0.3	interamente compensato da ricavi
31 Spese per consulenze e perizie del ministero pubblico	1.5	0.4	1.9	
31 Spesa vaccinazione influenza pandemica	-	0.9	0.9	interamente compensato da ricavi
31 Adeguamento indennità ai periti per indennità esami di tirocinio	1.5	0.4	1.9	interamente compensato da ricavi
31 Sale antigelo e servizio spazzaneve	3.4	1.1	4.5	
31 Demolizione e sgombero palestra Barbengo	-	0.3	0.3	
36 Contributi cantonali agli istituti casi AI minorenni	16.1	-1.1	15.0	
36 Contributi sostegno all'occupazione	8.0	1.6	9.5	
36 Contributi al servizio di collocamento e misure LADI	8.1	-1.0	7.1	
Uscite correnti	2'733.2	3.0	2'736.2	
Ammortamenti amministrativi	180.0			
Totale spese correnti	3'091.4	3.0	3'094.4	
Entrate correnti				
40 Sopravvenienze gettiti per persone giuridiche 2005 e 2007	317.5	25.0	342.5	
40 Imposte di successione e donazione	28.0	30.0	58.0	
42 Interessi attivi	5.4	-4.4	1.0	
43 Recupero spese per licenze di circolazione	-	0.3	0.3	a compensazione di maggiori spese
43 Tasse e spese di giustizia	6.0	-1.0	5.0	
43 Rimborso contributi anni precedenti da istituti per invalidi	2.0	2.0	4.0	
43 Recupero spese per vaccini influenza pandemica	-	0.9	0.9	a compensazione di maggiori spese
44 Quota sull'imposta preventiva	29.0	-10.4	18.6	
44 Quota sull'imposta federale diretta incassata dai Cantoni	5.0	5.0	10.0	
45 Rimborso dalla confederazione per tassa CO2	-	1.0	1.0	
46 Contributi federali per spese d'esercizio (indennità periti esami tirocinio)	3.2	0.4	3.6	a compensazione di maggiori spese
46 Partecipazione tassa sul traffico pesante	18.2	2.1	20.3	
46 Partecipazione dazio federale sui carburanti	19.0	-0.6	18.4	
46 Contributo per esercizio e manutenzione strade nazionali	21.2	-2.7	18.5	
Entrate correnti	2'790.5	47.4	2'837.9	
Ricavi correnti	2'968.7	47.4	3'016.1	
Risultato d'esercizio	-122.7	44.4	-78.3	