Dipartimento delle finanze e dell'economia
Sezione della logistica

Via del Carmagnola 7
6500 Bellinzona
t +41 (0)91 14 77 11
f +41 (0)91 14 77 19
e-mail: dfe-sl@ti.ch
web : www.ti.ch/DFE/DR/SL

Repubblica
e Cantone
Ticino

Oggetto		Oggetto n°	File n°	Piano n°
176 LICEO CANTONALE DI BELLINZONA		E4113	101	101
Nome Piano		Mappale		Variante
Pianta livello 0		4828 RFD		0

Nome File	E4113_A1_PI_P00_00_100_101_41_4	Formato	Settore	Scala	Data	Modifica
Disegnato	DV	Data	140.00x 59.40	00	1:100	14.02.2025	4
Approvato		Data				

DURISCH+NOLLI
ARCHITETTI sagl
ETH|SIA|FAS
Via San Gottardo 77
CH 6900 Massagno

T +41 (0)91 960 18 30
T +41 (0)91 967 43 44
info@durischnolli.ch
www.durischnolli.ch

Logo Studio

DURISCH + NOLLI

Legenda

0m 1m 2m 5m

Quota di riferimento 0.00 = 225.28 msm

SERIE	MODIFICA	DIS.	DATA

Legenda:

Simboli

- Calcestruzzo Armato (esistente)
- Calcestruzzo Armato (nuova costruzione)
- Calcestruzzo Armato Prefabbricato (esistente)
- Calcestruzzo Armato Prefabbricato (nuova costruzione)
- Muratura (esistente)
- Muratura (nuova costruzione)
- Isolamento termico rigido (nuova costruzione)
- Isolamento termico minerale (nuova costruzione)
- Legno
- Cartongesso
- Pannelli isolanti
- Manto impermeabile

Arredi

- Arredi fissi (CCC 2 - 3)
- Arredi mobili (CCC 5)

Tipo di linea:

- continua fine — Reti di coordinate, Linee di misura, Retino, Linee ausiliarie/mediane, Spigoli in vista
- continua media — Linee di sezione muri, Ribaltamenti
- continua grossa — Linee di sezione elem. portanti, Sezione del terreno sistemato
- tratteggiata — Spigoli non visibili di parti situate sotto o dietro il piano di sezione
- mista — Assi, Curve di livello, Linee di orientamento
- mista fitta — Spigoli importanti di parti situate sopra o davanti il piano di sezione
- puntinata — Linee ausiliarie, Linee di retinoi

Indicazioni di dettaglio:

DXX XXX — Indicazione del numero di disegno (dettaglio su altro disegno)

X — Indicazione del dettaglio su questo stesso disegno

Indicazioni di sezione:

SXX XXX — Indicazione del piano di sezione

DXX XXX — Indicazione della sezione di dettaglio

In generale:

Altezza porte:
L'altezza delle porte si intende dalla quota pavimento finito, o eventualmente dalla quota soglia finita, fino al all'intradosso architrave lordo (foro muro).

Altezza finestre:
L'altezza delle finestre si intende dalla quota pavimento finito fino al bordo inferiore architrave grezzo (foro muro).

L'impresa è tenuta a sottoporre i piani esecutivi all'architetto per approvazione. L'impresa è tenuta a rispettare le norme SIA e le prescrizioni locali.

Per la costruzione delle opere in calcestruzzo fanno stato i piani dell'ingegnere. Per le installazione tecniche, invece, valgono i piani dei rispettivi specialisti.

Tutte le misure sono da ricontrollare e sono sotto la responsabilità dell'assuntore.

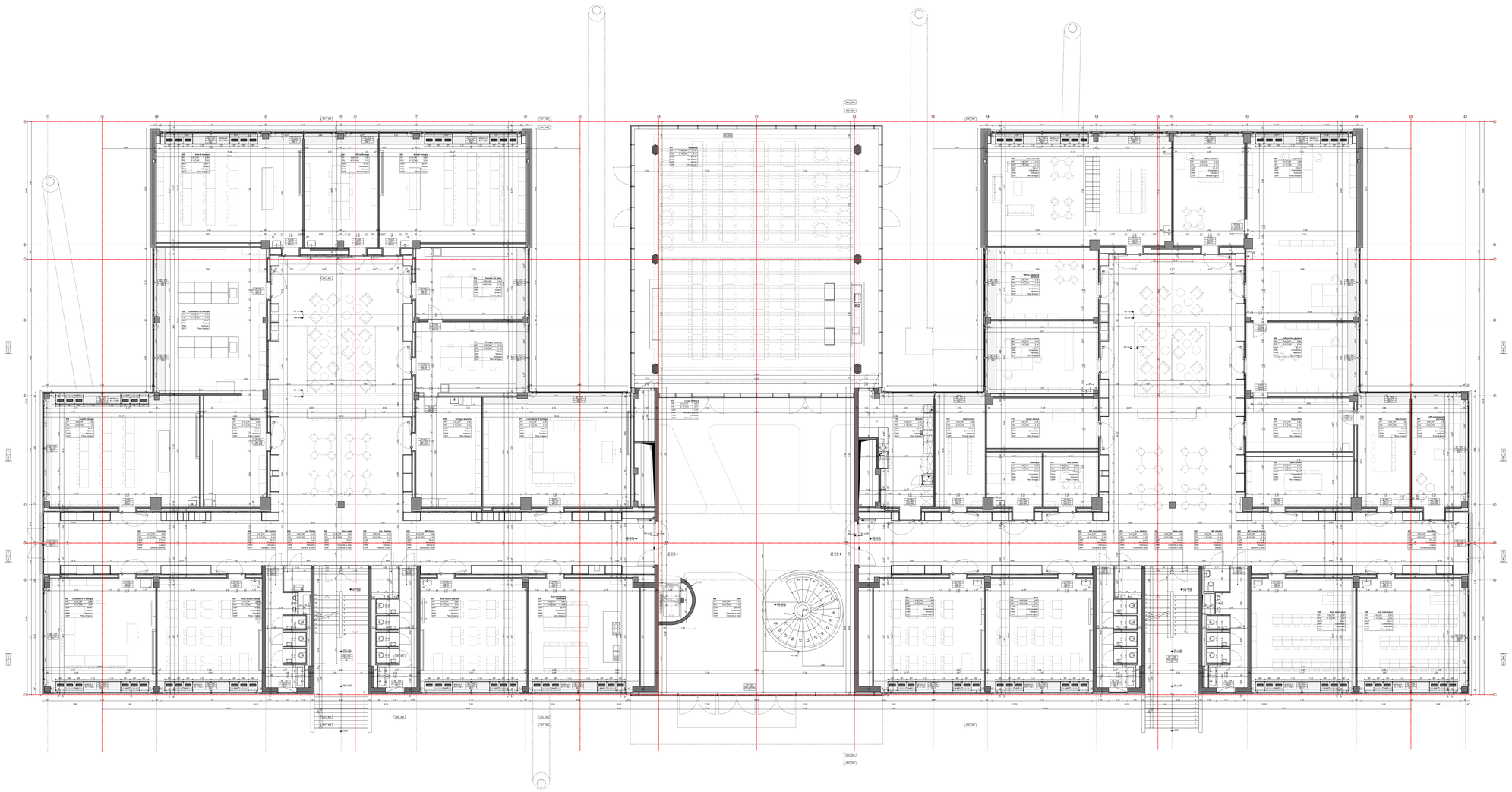
Eventuali incongruenze sono da comunicare tempestivamente alla direzione dei lavori.

Abbreviazioni:

FE	= Filo esterno	AG	= Quota Architrave grezzo
FI	= Filo interiore	AF	= Quota Architrave finito
FS	= Filo superiore	PF	= Quota Pavimento finito
FF	= Filo finitura fine	PG	= Quota Pavimento grezzo
HF	= Altezza finito	ParG	= Quota Parapetto grezzo
L	= in luce	ParF	= Quota Parapetto finito
m.s.m	= Metri sul livello del mare	QE	= Quota estradosso
PAR	= Parete	QI	= Quota intradosso
SOP	= Soffitto	SF	= Quota Soffito finito
SOF	= Soffitto	SG	= Quota Soffito grezzo
S	= FS soglia	SogF	= Quota Soglia al finito
SP	= Sopra pavimento		
SR	= Soffitto ribassato	SUP	= Superficie
SS	= Sotto soffitto	AcqT	= Acqua piovana/ tetto
TN	= Terreno naturale	Sca	= Scarico a pavimento
TS	= Terreno sistemato	SuRet	= Superficie di ritenuto
Q.s.t.	= Quota sotto tubo	UTA	= Unità di trattamento aria
c.t.	= Centro tubo		

Risparmi:

FoM	= Foro muro
FoS	= Foro soletta
FoP	= Foro pavimento
FoF	= Foro fondazione
CAN	= cantinggio
SM	= Scanalatura muro
SS	= Scanalatura soletta
SP	= Scanalatura pavimento
SF	= Scanalatura fondazione



Dipartimento delle finanze e dell'economia
Sezione della logistica

Via del Carmagnola 7
6500 Bellinzona
t +41 (0)91 14 77 11
f +41 (0)91 14 77 19
e-mail: dfe-sl@ti.ch
web : www.ti.ch/DFE/DR/SL

Repubblica
e Cantone
Ticino

Oggetto		Oggetto n°	File n°	Piano n°
176 LICEO CANTONALE DI BELLINZONA		E4113	102	102
Nome Piano		Mappale		Variante
Pianta livello +1		4828 RFD		0

Nome File	E4113_A1_PI_P01_00_100_102_41_4	Formato	Settore	Scala	Data	Modifica
Disegnato	DV	Data	140.00x 59.40	00	1:100	14.02.2025	4
Approvato		Data				

DURISCH+NOLLI
ARCHITETTI sagl
ETH/SIA/FAS
Via Vallone 69, casella 77
CH 6600 Muralto

T +41 (0)91 960 18 30
T +41 (0)91 967 43 44
info@durischnolli.ch
www.durischnolli.ch

Logo Studio

DURISCH + NOLLI

Legenda

0m 1m 2m 6m

Quota di riferimento 0.00 = 225.28 msm

SERIE	MODIFICA	DIS.	DATA

Legenda:

Simboli

- Calcestruzzo Armato (esistente)
- Calcestruzzo Armato (nuova costruzione)
- Calcestruzzo Armato Prefabbricato (esistente)
- Calcestruzzo Armato Prefabbricato (nuova costruzione)
- Muratura (esistente)
- Muratura (nuova costruzione)
- Isolamento termico rigido (nuova costruzione)
- Isolamento termico minerale (nuova costruzione)
- Legno
- Cartongesso
- Pannelli isolanti
- Manto impermeabile

Arredi

- Arredi fissi (CCC 2 - 3)
- Arredi mobili (CCC 5)

Tipo di linea:

- continua fine — Reti di coordinate, Linee di misura, Retino, Linee ausiliarie/mediane, Spigoli in vista
- continua media — Linee di sezione esterne, Rilevamenti
- continua grossa — Linee di sezione elem. portanti, Sezione del terreno asfaltato
- tratteggiata — Spigoli non visibili di parti situate sotto o dietro il piano di sezione
- mista — Assi, Curve di livello, Linee di orientamento
- mista fitta — Spigoli importanti di parti situate sopra o davanti il piano di sezione
- puntinata — Linee ausiliarie, Linee di retinoi

Indicazioni di dettaglio:

DXX XXX — Indicazione del numero di disegno (dettaglio su altro disegno)

X — Indicazione del dettaglio su questo stesso disegno

Indicazioni di sezione:

SXX XXX — Indicazione del piano di sezione

DXX XXX — Indicazione della sezione di dettaglio

NORD

In generale:

Altezza porte:
L'altezza delle porte si intende dalla quota pavimento finito, o eventualmente dalla quota soglia finita, fino al all'intradosso architrave lordo (foro muro).

Altezza finestre:
L'altezza delle finestre si intende dalla quota pavimento finito fino al bordo inferiore architrave grezzo (foro muro).

L'impresa è tenuta a sottoporre i piani esecutivi all'architetto per approvazione. L'impresa è tenuta a rispettare le norme SIA e le prescrizioni locali.

Per la costruzione delle opere in calcestruzzo fanno stato i piani dell'ingegnere. Per le installazione tecniche, invece, valgono i piani dei rispettivi specialisti.

Tutte le misure sono da ricontrollare e sono sotto la responsabilità dell'assuntore.

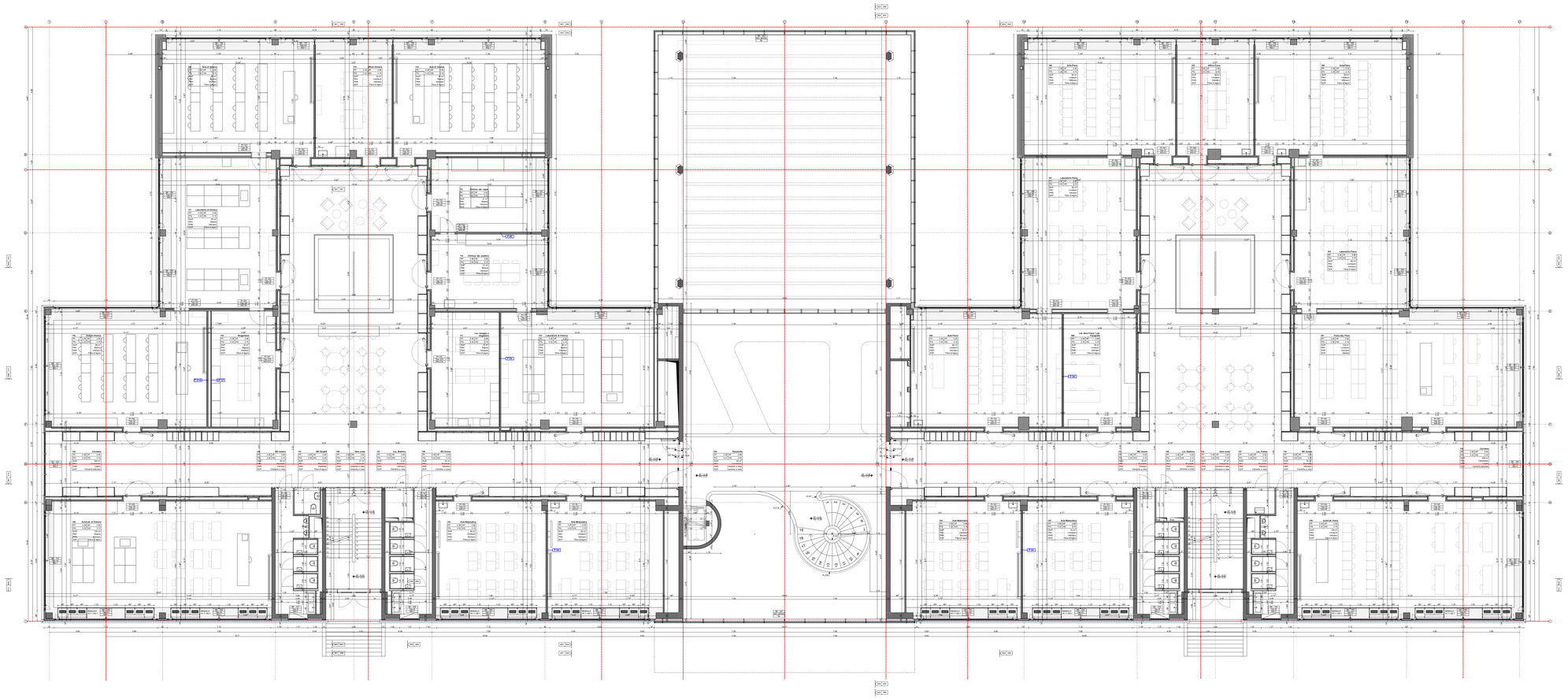
Eventuali incongruenze sono da comunicare tempestivamente alla direzione dei lavori.

Abbreviazioni:

FE	= Filo esterno	AG	= Quota Architrave grezzo
FI	= Filo inferiore	AF	= Quota Architrave finito
FS	= Filo superiore	PI	= Quota Pavimento finito
FM	= Filo muro interno	PG	= Quota Pavimento grezzo
HF	= Altezza finito	ParG	= Quota Parapetto grezzo
L	= in luce	ParF	= Quota Parapetto finito
m.s.m	= Metri sul livello del mare	QE	= Quota estradosso
PAR	= Parete	QI	= Quota intradosso
PAV	= Pavimento	SF	= Quota Soffito finito
SOF	= Soffitto	SG	= Quota Soffito grezzo
S	= FS soglia	SogF	= Quota Soglia al finito
SP	= Sopra pavimento		
SR	= Soffitto ribassato	SUP	= Superficie
SS	= Sotto soffitto	AcqT	= Acqua piovana/ tetto
TN	= Terreno naturale	Sca	= Scarico a pavimento
TS	= Terreno sistemato	ScaPrel	= Scarico a pavimento
Q.s.t.	= Quota sotto tubo	UTA	= Unità di trattamento aria
c.t.	= Centro tubo		

Risparmi:

FoM	= Foro muro
FoS	= Foro soletta
FoP	= Foro pavimento
FoF	= Foro fondazione
CAN	= canalizzazione
SM	= Scanalatura muro
SS	= Scanalatura soletta
SP	= Scanalatura pavimento
SF	= Scanalatura fondazione



Dipartimento delle finanze e dell'economia
Sezione della logistica

Via del Carmagnola 7
6500 Bellinzona
t +41 (0)91 14 77 11
f +41 (0)91 14 77 19
e-mail : dfe-sl@ti.ch
web : www.ti.ch/DFE/DR/SL

Repubblica
e Cantone
Ticino

Oggetto		Oggetto n°	File n°	Piano n°
176 LICEO CANTONALE DI BELLINZONA		E4113	103	103
Nome Piano		Mappale		Variante
Pianta livello +2		4828 RFD		0

Nome File	E4113_A1_PI_P02_00_100_103_41_4	Formato	Settore	Scala	Data	Modifica
Disegnato	DV	Data	140.00x 59.40	00	1:100	14.02.2025	4
Approvato		Data				

DURISCH+NOLLI
ARCHITETTI sagl
ETH/SIA/FAS
Via del Carmagnola 77
CH 6600 Locarno

T +41 (0)91 960 18 30
T +41 (0)91 967 43 44
info@durischnolli.ch
www.durischnolli.ch

Logo Studio

DURISCH + NOLLI

Legenda

0m 1m 2m 6m

Quota di riferimento 0.00 = 225.28 msm

SERIE	MODIFICA	DIS.	DATA

Legenda:

Simboli

- Calcestruzzo Armato (esistente)
- Calcestruzzo Armato (nuova costruzione)
- Calcestruzzo Armato Prefabbricato (esistente)
- Calcestruzzo Armato Prefabbricato (nuova costruzione)
- Muratura (esistente)
- Muratura (nuova costruzione)
- Isolamento termico rigido (nuova costruzione)
- Isolamento termico minerale (nuova costruzione)
- Legno
- Cartongesso
- Pannelli isolanti
- Manto impermeabile

Arredi

- Arredi fissi (CCC 2 - 3)
- Arredi mobili (CCC 5)

Tipo di linea:

- continua fine — Reti di coordinate, Linee di misura, Retino, Linee ausiliarie/mediane
- continua media — Spigoli in vista; Linee di sezione terreno; Riferimenti
- continua grossa — Linee di sezione elem. portanti; Sezione del terreno asfaltato
- tratteggiata — Spigoli non visibili di parti situate sotto o dietro il piano di sezione
- mista — Assi; Curve di livello; Linee di orientamento
- mista fitta — Spigoli importanti di parti situate sopra o davanti il piano di sezione
- puntinata — Linee ausiliarie; Linee di retinoi

Indicazioni di dettaglio:

DXX XXX — Indicazione del numero di disegno (dettaglio su altro disegno)

X — Indicazione del dettaglio su questo stesso disegno

Indicazioni di sezione:

SXX XXX — Indicazione del piano di sezione

DXX XXX — Indicazione della sezione di dettaglio

In generale:

Altezza porte:
L'altezza delle porte si intende dalla quota pavimento finito, o eventualmente dalla quota soglia finita, fino al all'intradosso architrave lordo (foro muro).

Altezza finestre:
L'altezza delle finestre si intende dalla quota pavimento finito fino al bordo inferiore architrave grezzo (foro muro).

L'impresa è tenuta a sottoporre i piani esecutivi all'architetto per approvazione. L'impresa è tenuta a rispettare le norme SIA e le prescrizioni locali.

Per la costruzione delle opere in calcestruzzo ferro vitato i piani dell'ingegnere. Per la installazione tecniche, invece, valgono i piani dei rispettivi specialisti.

Tutte le misure sono da ricontrollare e sono sotto la responsabilità dell'assuntore.

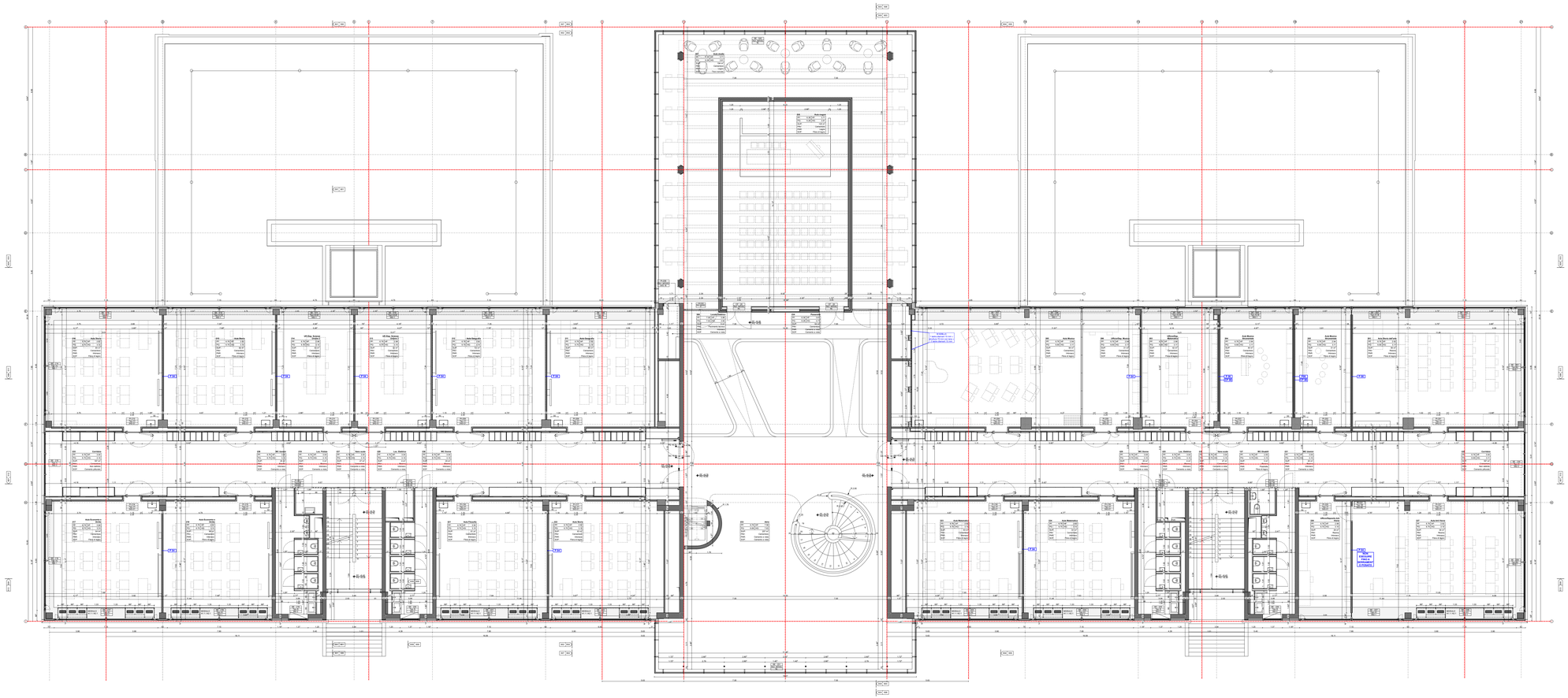
Eventuali incongruenze sono da comunicare tempestivamente alla direzione dei lavori.

Abbreviazioni:

FE	= Filo esterno	AG	= Quota Architrave grezzo
FI	= Filo interiore	AF	= Quota Architrave finito
FS	= Filo superiore	PF	= Quota Pavimento finito
FI	= Filo inferiore	PG	= Quota Pavimento grezzo
HF	= Altezza finito	ParG	= Quota Parapetto grezzo
L	= in luce	ParF	= Quota Parapetto finito
m.s.m	= Metri sul livello del mare	QE	= Quota estradosso
PAR	= Parete	QI	= Quota intradosso
PAV	= Pavimento	SF	= Quota Soffito finito
SOF	= Soffito	SG	= Quota Soffito grezzo
S	= FS soglia	SogF	= Quota Soglia al finito
SP	= Sopra pavimento		
SR	= Soffitto ribassato	SUP	= Superficie
SS	= Sotto soffitto	AcqT	= Acqua piovana tetto
TN	= Terreno naturale	Sca	= Scarico a pavimento
TS	= Terreno sistemato	ScaPerd	= Scarico a pavimento
Q.s.t.	= Quota sotto tubo	UTA	= Unità di trattamento aria
c.t	= Centro tubo		

Risparmi:

FoM	= Foro muro
FoS	= Foro soletta
FoP	= Foro pavimento
FoF	= Foro fondazione
CAN	= canalaggio
SM	= Scanalatura muro
SS	= Scanalatura soletta
SP	= Scanalatura pavimento
SF	= Scanalatura fondazione



Dipartimento delle finanze e dell'economia
Sezione della logistica

Via del Carmagnola 7
6500 Bellinzona
t +41 (0)91 14 77 11
f +41 (0)91 14 77 19
e-mail: dfe-sl@ti.ch
web : www.ti.ch/DFE/DR/SL

Repubblica
e Cantone
Ticino

Oggetto		Oggetto n°	File n°	Piano n°
176 LICEO CANTONALE DI BELLINZONA		E4113	104	104
Nome Piano		Mappale		Variante
Pianta livello +3		4828 RFD		0

Nome File	E4113_A1_PI_P03_00_100_104_41_4	Formato	Settore	Scala	Data	Modifica
Disegnato	DV	Data 14.02.2025	140.00x 59.40	00	1:100	14.02.2025	4
Approvato		Data				

DURISCH+NOLLI
ARCHITETTI sagl
ETH/SIA/FAS
Via del Carmagnola 77
CH-6900 Massagno

T +41 (0)91 960 18 30
T +41 (0)91 967 43 44
info@durischnolli.ch
www.durischnolli.ch

Logo Studio

DURISCH + NOLLI

Legenda

0m 1m 2m 5m

Quota di riferimento 0.00 = 225.28 msm

SERIE	MODIFICA	DIS.	DATA

Legenda:

Simboli

- Calcestruzzo Armato (esistente)
- Calcestruzzo Armato (nuova costruzione)
- Calcestruzzo Armato Prefabbricato (esistente)
- Calcestruzzo Armato Prefabbricato (nuova costruzione)
- Muratura (esistente)
- Muratura (nuova costruzione)
- Isolamento termico rigido (nuova costruzione)
- Isolamento termico minerale (nuova costruzione)
- Legno
- Cartongesso
- Pannelli isolanti
- Manto impermeabile

Arredi

- Arredi fissi (CCC 2 - 3)
- Arredi mobili (CCC 5)

Tipo di linea:

- continua fine — Reti di coordinate, Linee di misura, Retino, Linee ausiliarie/misteriose, Spigoli in vista
- continua media — Linee di sezione Profili, Elementi
- continua grossa — Linee di sezione elem. portanti Sezione del terreno asfaltato
- tratteggiata — Spigoli non visibili di parti situate sotto o dietro il piano di sezione
- mista — Assi, Curve di livello, Linee di orientamento
- mista fitta — Spigoli importanti di parti situate sopra o davanti il piano di sezione
- puntinata — Linee ausiliarie, Linee di retinoi

Indicazioni di dettaglio:

DXX XXX — Indicazione del numero di disegno (dettaglio su altro disegno)

X — Indicazione del dettaglio su questo stesso disegno

Indicazioni di sezione:

SXX XXX — Indicazione del piano di sezione

DXX XXX — Indicazione della sezione di dettaglio

In generale:

Altezza porte:
L'altezza delle porte si intende dalla quota pavimento finito, o eventualmente dalla quota soglia finita, fino al all'intradosso architrave lordo (foro muro).

Altezza finestre:
L'altezza delle finestre si intende dalla quota pavimento finito fino al bordo inferiore architrave grezzo (foro muro).

L'impresa è tenuta a sottoporre i piani esecutivi all'architetto per approvazione. L'impresa è tenuta a rispettare le norme SIA e le prescrizioni locali.

Per la costruzione delle opere in calcestruzzo fanno stato i piani dell'ingegnere. Per le installazione tecniche, invece, valgono i piani dei rispettivi specialisti.

Tutte le misure sono da ricontrollare e sono sotto la responsabilità dell'assuntore.

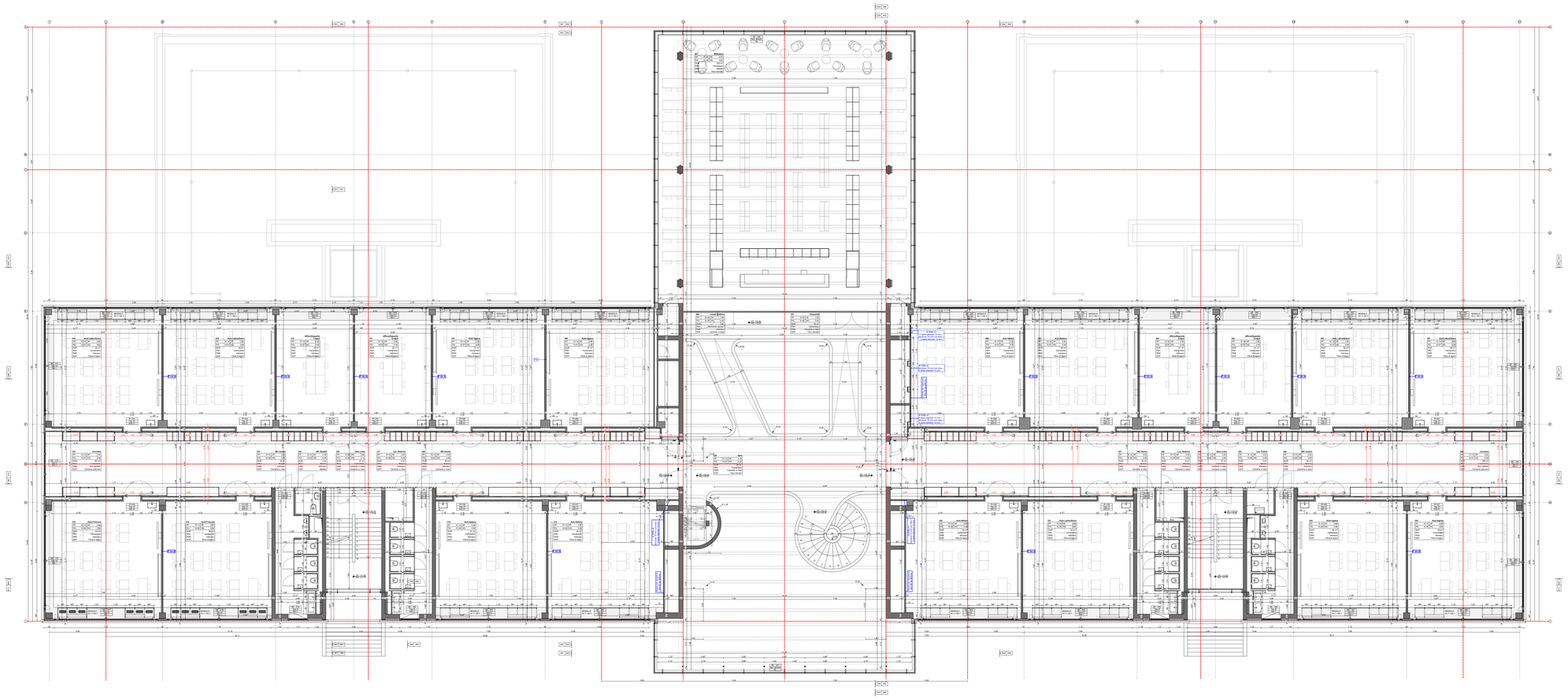
Eventuali incongruenze sono da comunicare tempestivamente alla direzione dei lavori.

Abbreviazioni:

FE	= Filo esterno	AG	= Quota Architrave grezzo
FI	= Filo interiore	AF	= Quota Architrave finito
FS	= Filo superiore	PF	= Quota Pavimento finito
FI	= Filo inferiore	PG	= Quota Pavimento grezzo
HF	= Altezza finito	ParG	= Quota Parapetto grezzo
L	= in luce	ParF	= Quota Parapetto finito
m.s.m	= Metri sul livello del mare	QE	= Quota estradosso
PAR	= Parete	QI	= Quota intradosso
SOF	= Soffitto	SF	= Quota Soffito finito
SOF	= Soffitto	SG	= Quota Soffito grezzo
S	= FS soglia	SogF	= Quota Soglia al finito
SP	= Sopra pavimento		
SR	= Soffitto ribassato	SUP	= Superficie
SS	= Sotto soffitto	AcpT	= Acqua piovana tetto
TN	= Terreno naturale	Sca	= Scarico a pavimento
TS	= Terreno sistemato	ScaPrd	= Scarico a pavimento
Q.s.t.	= Quota sotto tubo	UTA	= Unità di trattamento aria
c.t	= Centro tubo		

Risparmi:

FoM	= Foro muro
FoS	= Foro soletta
FoP	= Foro pavimento
FoF	= Foro fondazione
CAN	= canalaggio
SM	= Scanalatura muro
SS	= Scanalatura soletta
SP	= Scanalatura pavimento
SF	= Scanalatura fondazione


Atrio
Auditorio
Aula Magna
Aula Polivalente
Aula Teorica
Aula Fisica
Aula Biologia
Aula Chimica
Aula Informatica
Aula Disegno
Aula Musica
Aula Francese
Aula Spagnolo
Aula Italiano
Aula Inglese
Aula Tedesco
Aula Storia
Aula Filosofia
Aula Latino
Aula Greco
Aula Matemat

Dipartimento delle finanze e dell'economia
Sezione della logistica

Via del Carmagnola 7
6500 Bellinzona
t +41 (0)91 14 77 11
f +41 (0)91 14 77 19
e-mail: dfe-sl@ti.ch
web : www.ti.ch/DFE/DR/SL

Repubblica
e Cantone
Ticino

Oggetto		Oggetto n°	File n°	Piano n°
176 LICEO CANTONALE DI BELLINZONA		E4113	100	100
Nome Piano		Mappale		Variante
Pianta livello -1		4828 RFD		0

Nome File	E4113_A1_PI_PC1_00_100_100_41_4	Formato	Settore	Scala	Data	Modifica
Disegnato	DV	Data 14.02.2025	140.00x 59.40	:00	1:100	14.02.2025	4
Approvato		Data				

D U R I S C H + N O L L I
ARCHITETTI sagl
ETH/SIA/FAS
Via San Gottardo 77
CH 6900 Massagno

T +41 (0)91 960 18 30
T +41 (0)91 967 43 44
info@durischnolli.ch
www.durischnolli.ch

Logo Studio

DURISCH + NOLLI

Legenda

0m 1m 2m 6m

Quota di riferimento 0.00 = 225.28 msm

SERIE	MODIFICA	DIS.	DATA

Legenda:

Simboli

- Calcestruzzo Armato (esistente)
- Calcestruzzo Armato (nuova costruzione)
- Calcestruzzo Armato Prefabbricato (esistente)
- Calcestruzzo Armato Prefabbricato (nuova costruzione)
- Muratura (esistente)
- Muratura (nuova costruzione)
- Isolamento termico rigido (nuova costruzione)
- Isolamento termico minerale (nuova costruzione)
- Legno
- Cartongesso
- Pannelli isolanti
- Manto impermeabile

Arredi

- Arredi fissi (CCC 2 - 7)
- Arredi mobili (CCC 8)

Tipo di linea:

- continua fine — Reti di coordinate, Linee di misura, Retino, Linee ausiliarie/mediane
- continua media — Linee di sezione Sagome, Ribaltamenti
- continua grossa — Linee di sezione elem. portanti Sezione del terreno asfaltato
- tratteggiata — Spigoli non visibili di parti situate sotto o dietro il piano di sezione
- mista — Assi, Curve di livello, Linee di arretramento
- mista fitta — Spigoli importanti di parti situate sopra o davanti il piano di sezione
- puntinata — Linee ausiliarie, Linee di retinoi

Indicazioni di dettaglio:

DXX XXX — Indicazione del numero di disegno (dettaglio su altro disegno)

X — Indicazione del dettaglio su questo stesso disegno

Indicazioni di sezione:

SXX XXX — Indicazione del piano di sezione

DXX XXX — Indicazione della sezione di dettaglio

In generale:

Altezza porte:
L'altezza delle porte si intende dalla quota pavimento finito, o eventualmente dalla quota soglia finita, fino al all'intradosso architrave lordo (foro muro).

Altezza finestre:
L'altezza delle finestre si intende dalla quota pavimento finito fino al bordo inferiore architrave grezzo (foro muro).

L'impresa è tenuta a sottoporre i piani esecutivi all'architetto per approvazione. L'impresa è tenuta a rispettare le norme SIA e le prescrizioni locali.

Per la costruzione delle opere in calcestruzzo ferro vlato i piani dell'ingegnere. Per le installazione tecniche, invece, valgono i piani dei rispettivi specialisti.

Tutte le misure sono da ricontrollare e sono sotto la responsabilità dell'assuntore.

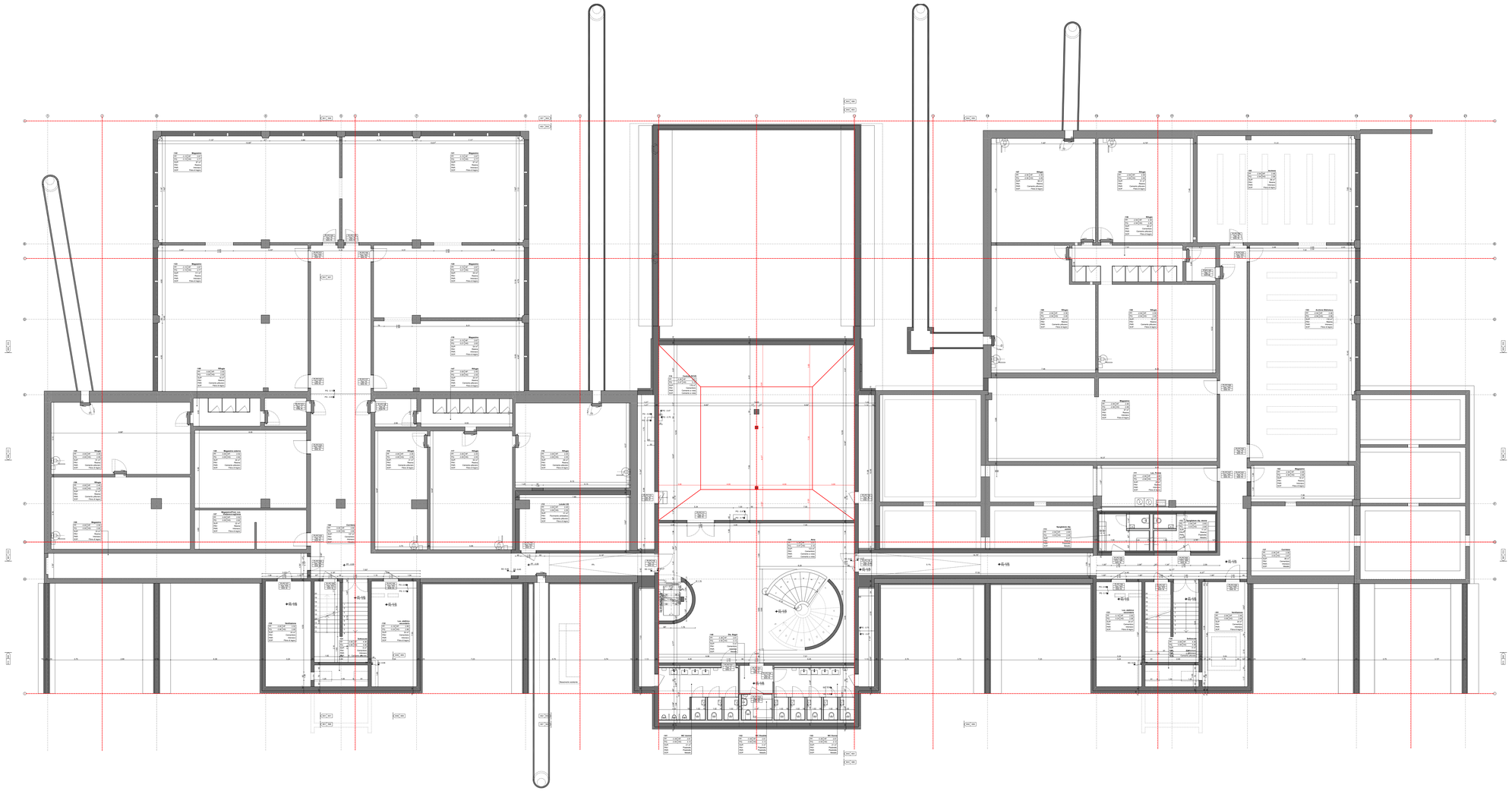
Eventuali incongruenze sono da comunicare tempestivamente alla direzione dei lavori.

Abbreviazioni:

FE	= Filo esterno	AG	= Quota Architrave grezzo
FI	= Filo interiore	AF	= Quota Architrave finito
FS	= Filo superiore	PF	= Quota Pavimento finito
FT	= Filo tavolato fine	PG	= Quota Pavimento grezzo
HF	= Altezza finito	ParG	= Quota Parapetto grezzo
L	= in luce	ParF	= Quota Parapetto finito
m.s.m	= Metri sul livello del mare	QE	= Quota estradosso
PAR	= Parete	QI	= Quota intradosso
SOP	= Soffitto	SF	= Quota Soffito finito
SOF	= Soffitto	SG	= Quota Soffito grezzo
S	= FS soglia	SogF	= Quota Soglia al finito
SP	= Sopra pavimento		
SR	= Soffitto ribassato	SUP	= Superficie
SS	= Sotto soffitto	AcqT	= Acqua piovana tetto
TN	= Terreno naturale	Sca	= Scarico a pavimento
TS	= Terreno sistemato	ScaRet	= Scarico a pavimento
Q.s.t.	= Quota sotto tubo	UTA	= Unità di trattamento aria
c.t	= Centro tubo		

Risparmi:

FoM	= Foro muro
FoS	= Foro soletta
FoP	= Foro pavimento
FoF	= Foro fondazione
CAN	= cantinggio
SM	= Scanalatura muro
SS	= Scanalatura soletta
SP	= Scanalatura pavimento
SF	= Scanalatura fondazione


Magazzini
Magazzino esterno
Locale UR
Magazzini/Posti Lab.
Vano ascensore
Ascensore
Scala
Vano scala
Ventilazione
Ventilazione
Vano ascensore
Ascensore
Scala
Vano scala
Ventilazione
Ventilazione
Ufficio
Ufficio
Ufficio

Dipartimento delle finanze e dell'economia
Sezione della logistica

Via del Carmagnola 7
6500 Bellinzona
t +41 (0)91 14 77 11
f +41 (0)91 14 77 19
e-mail : dfe-sl@ti.ch
web : www.ti.ch/DFE/DR/SL

Repubblica
e Cantone
Ticino

Oggetto		Oggetto n°	File n°	Piano n°
176 LICEO CANTONALE DI BELLINZONA		E4113	106	106
Nome Piano		Mappale		Variante
Sezioni trasversali 1 e 2		4828 RFD		0
Nome File	E4113_A1_SE_S01-02_00_100_107_41_4	Formato	Settore	Scala
Disegnato DV	Data 14.02.2025	A1	00	1:100
Approvato	Data			
Data				Modifica
14.02.2025				4

D U R I S C H + N O L L I
ARCHITETTI sagl
ETH|SIA|FAS
Via san Gottardo 77
CH 6900 Massagno

T +41 (0)91 960 18 30
T +41 (0)91 967 43 44
info@durischnolli.ch
www.durischnolli.ch

Logo Studio

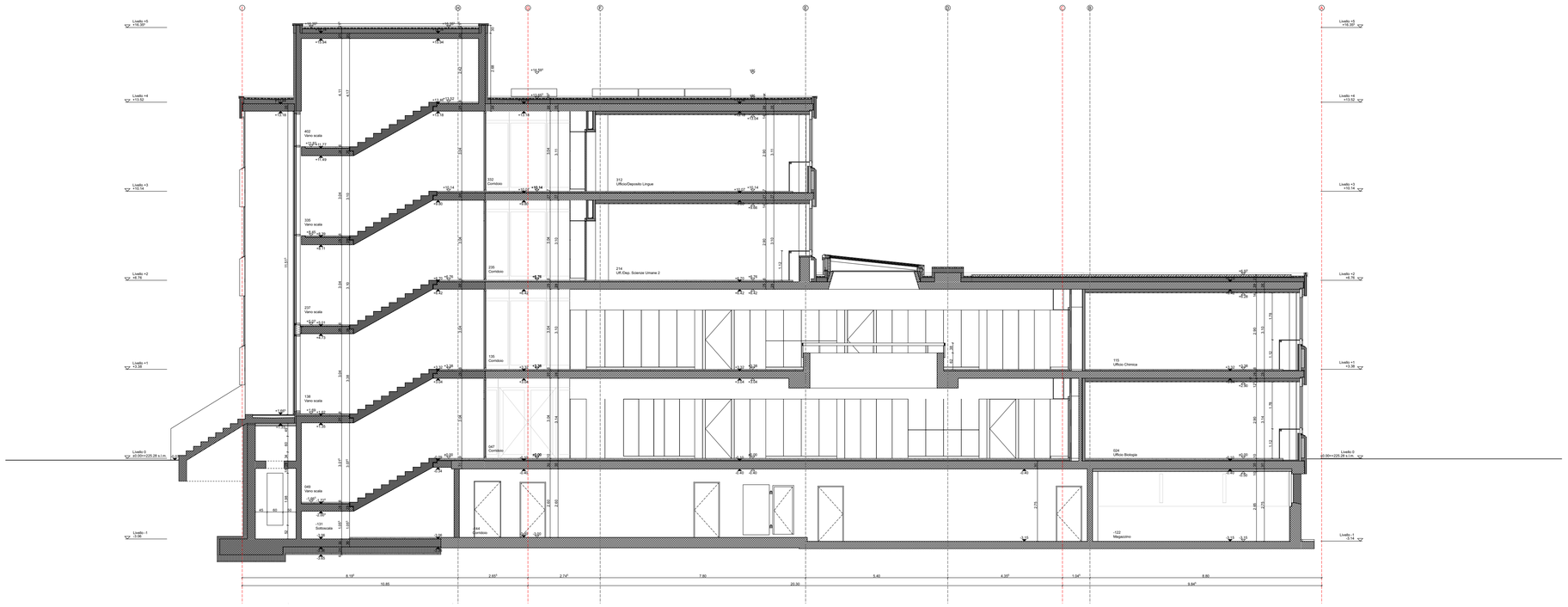
D U R I S C H + N O L L I

Legenda

0m 1m 2m 5m

Quota di riferimento 0.00 = 225.28 mslm

SERIE	MODIFICA	DIS.	DATA



SEZIONE TRASVERSALE 1 (ASSI 3-4)

Legenda:

Simboli

- Calcestruzzo Armato (esistente)
- Calcestruzzo Armato (nuova costruzione)
- Calcestruzzo Armato Prefabbricato (esistente)
- Calcestruzzo Armato Prefabbricato (nuova costruzione)
- Muratura (esistente)
- Muratura (nuova costruzione)
- Isolamento termico rigido (nuova costruzione)
- Isolamento termico minerale (nuova costruzione)
- Legno
- Cartongesso
- Pannelli isolanti
- Manto impermeabile

Arredi

- Arredi fissi (CCC 2 - 3)
- Arredi mobili (CCC 9)

Tipo di linea:

- continua fine — Reti di coordinate, Linee di misura, Retini, Linee ausiliarie/mediane, Spigoli in vista
- continua media — Linee di sezione, Simboli, Riferimenti
- continua grossa — Linee di sezione elem. portanti, Sezione del terreno sistemato
- tratteggiata — Spigoli non visibili di parti situate sotto o dietro il piano di sezione
- mista — Assi, Curve di livello, Linee di arretramento
- mista fitta — Spigoli importanti di parti situate sopra o davanti il piano di sezione
- puntinata — Linee ausiliarie, Linee di reticoli

Indicazioni di dettaglio:

DXX XXX — Indicazione del numero di disegno (dettaglio su altro disegno)

X — Indicazione del dettaglio su questo stesso disegno

Indicazioni di sezione:

SXX XXX — Indicazione del piano di sezione

DXX XXX — Indicazione della sezione di dettaglio

In generale:

Altezza porte:
L'altezza delle porte si intende dalla quota pavimento finito, o eventualmente dalla quota soglia finita, fino al all'intradosso architrave lordo (foro muro).

Altezza finestre:
L'altezza delle finestre si intende dalla quota pavimento finito fino al bordo inferiore architrave grezzo (foro muro).

L'impresa è tenuta a sottoporre i piani esecutivi all'architetto per approvazione.
L'impresa è tenuta a rispettare le norme SIA e le prescrizioni locali.

Per la costruzione delle opere in calcestruzzo fanno stato i piani dell'ingegnere.
Per le installazione tecniche, invece, valgono i piani dei rispettivi specialisti.

Tutte le misure sono da ricontrollore e sono sotto la responsabilità dell'assuntore.

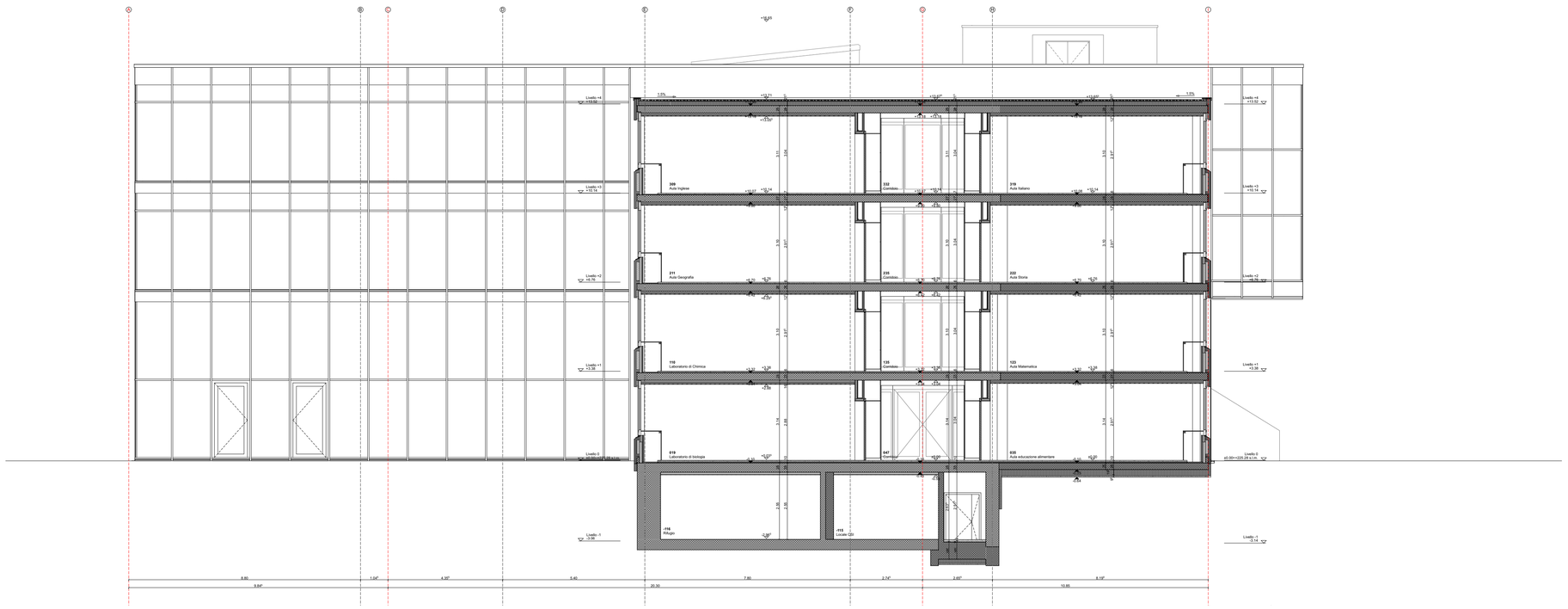
Eventuali incongruenze sono da comunicare tempestivamente alla direzione dei lavori.

Abbreviazioni:

FE	= Filo esterno	AG	= Quota Architrave grezzo
FI	= Filo inferiore	AF	= Quota Architrave finito
FS	= Filo superiore	PF	= Quota Pavimento finito
HL	= Altezza in luce	PG	= Quota Pavimento grezzo
HF	= Altezza finito	ParG	= Quota Parapetto grezzo
L	= in luce	ParF	= Quota Parapetto finito
m.s.m	= Metri sul livello del mare	QE	= Quota estradosso
PAR	= Parete	QI	= Quota intradosso
PAV	= Pavimento	SF	= Quota Soffitto finito
SOF	= Soffitto	SG	= Quota Soffitto grezzo
S	= FS soglia	SogF	= Quota Soglia al finito
SP	= Sopra pavimento		
SR	= Soffitto ribassato	SUP	= Superficie
SS	= Sotto soffitto	AcqT	= Acqua piovana tetto
TN	= Terreno naturale	ScP	= Scarico a pavimento
TS	= Terreno sistemato	PoAnt	= Postazione antincendio
Q.s.t.	= Quota sotto tubo	UTA	= Unità di trattamento aria
c.t	= Centro tubo		

Risparmi:

FoM	= Foro muro
FoS	= Foro soletta
FoP	= Foro pavimento
FoF	= Foro fondazione
CAR	= carotaggio
SM	= Scanalatura muro
SS	= Scanalatura soletta
SP	= Scanalatura pavimento
SF	= Scanalatura fondazione



SEZIONE TRASVERSALE 2 (ASSI 6-7)

Dipartimento delle finanze e dell'economia
Sezione della logistica

Via del Carmagnola 7
6500 Bellinzona
t +41 (0)91 14 77 11
f +41 (0)91 14 77 19
e-mail : dfe-sl@ti.ch
web : www.ti.ch/DFE/DR/SL

Repubblica
e Cantone
Ticino

Oggetto		Oggetto n°	File n°	Piano n°
176 LICEO CANTONALE DI BELLINZONA		E4113	107	107
Nome Piano		Mappale		Variante
Sezioni trasversali 3 e 4		4828 RFD		0
Nome File	E4113_A1_SE_S03-04_00_100_108_41_4	Formato	Settore	Scala
Disegnato	DV Data 14.02.2025	A1	00	1:50, 1:100
Approvato	Data			
Data				Modifica
14.02.2025				4

DURISCH+NOLLI
ARCHITETTI sagl
ETH|SIA|FAS
Via san Gottardo 77
CH 6900 Massagno

T +41 (0)91 960 18 30
T +41 (0)91 967 43 44
info@durischnolli.ch
www.durischnolli.ch

Logo Studio

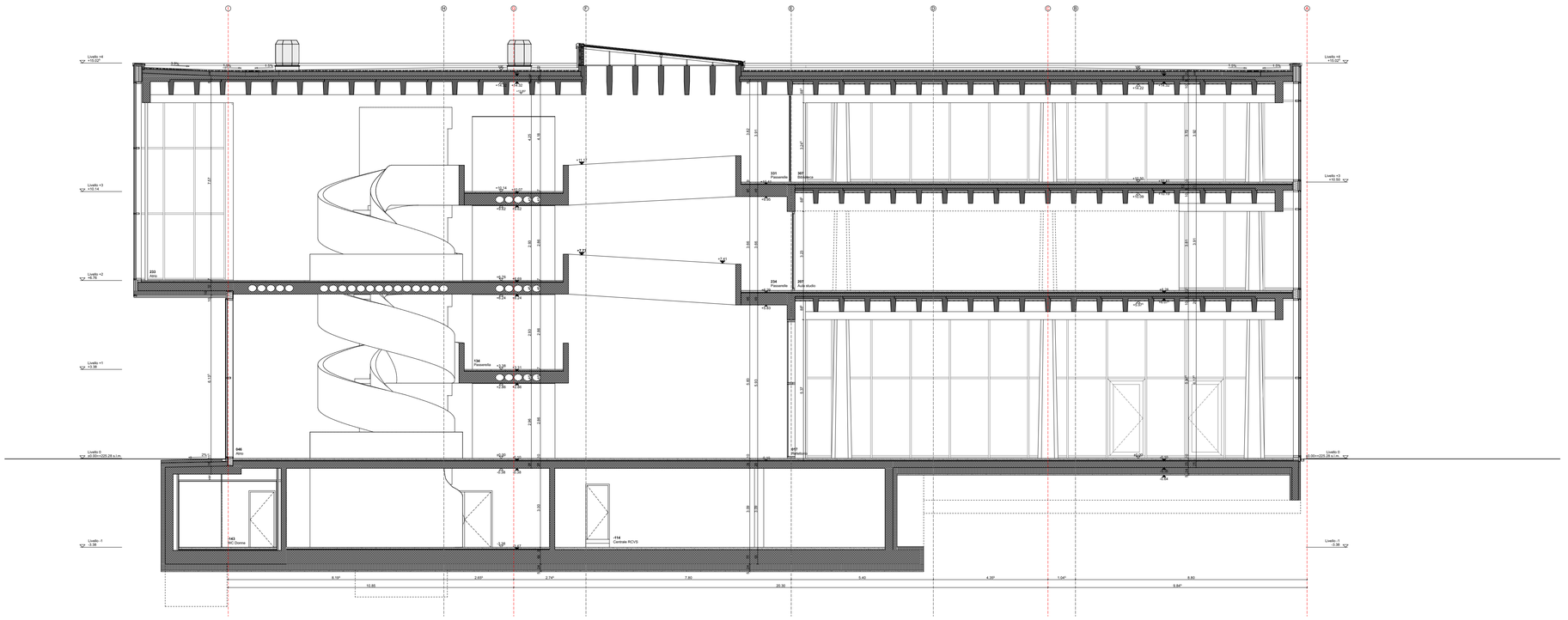
DURISCH + NOLLI

Legenda

0m 1m 2m 5m

Quota di riferimento 0.00 = 225.28 mslm

SERIE	MODIFICA	DIS.	DATA



SEZIONE TRASVERSALE 3 (ASSI 7-8)

Legenda:

Simboli

- Calcestruzzo Armato (esistente)
- Calcestruzzo Armato (nuova costruzione)
- Calcestruzzo Armato Prefabbricato (esistente)
- Calcestruzzo Armato Prefabbricato (nuova costruzione)
- Muratura (esistente)
- Muratura (nuova costruzione)
- Isolamento termico rigido (nuova costruzione)
- Isolamento termico minerale (nuova costruzione)
- Legno
- Cartongesso
- Pannelli isolanti
- Manto impermeabile

Arredi

- Arredi fissi (CCC 2 - 3)
- Arredi mobili (CCC 9)

Tipo di linea:

- continua fine — Reti di coordinate, Linee di misura, Retini, Linee ausiliarie/mediane, Spigoli in vista
- continua media — Linee di sezione, Simboli, Riferimenti
- continua grossa — Linee di sezione elem. portanti, Sezione del terreno sistemato
- tratteggiata — Spigoli non visibili di parti situate sotto o dietro il piano di sezione
- mista — Assi, Curve di livello, Linee di arretramento
- mista fitta — Spigoli importanti di parti situate sopra o davanti il piano di sezione
- puntinata — Linee ausiliarie, Linee di reticoli

Indicazioni di dettaglio:

DXX XXX — Indicazione del numero di disegno (dettaglio su altro disegno)

X — Indicazione del dettaglio su questo stesso disegno

Indicazioni di sezione:

SXX XXX — Indicazione del piano di sezione

DXX XXX — Indicazione della sezione di dettaglio

In generale:

Altezza porte:
L'altezza delle porte si intende dalla quota pavimento finito, o eventualmente dalla quota soglia finita, fino al all'intradosso architrave lordo (foro muro).

Altezza finestre:
L'altezza delle finestre si intende dalla quota pavimento finito fino al bordo inferiore architrave grezzo (foro muro).

L'impresa è tenuta a sottoporre i piani esecutivi all'architetto per approvazione.
L'impresa è tenuta a rispettare le norme SIA e le prescrizioni locali.

Per la costruzione delle opere in calcestruzzo fanno stato i piani dell'ingegnere.
Per le installazione tecniche, invece, valgono i piani dei rispettivi specialisti.

Tutte le misure sono da ricontrollore e sono sotto la responsabilità dell'assuntore.

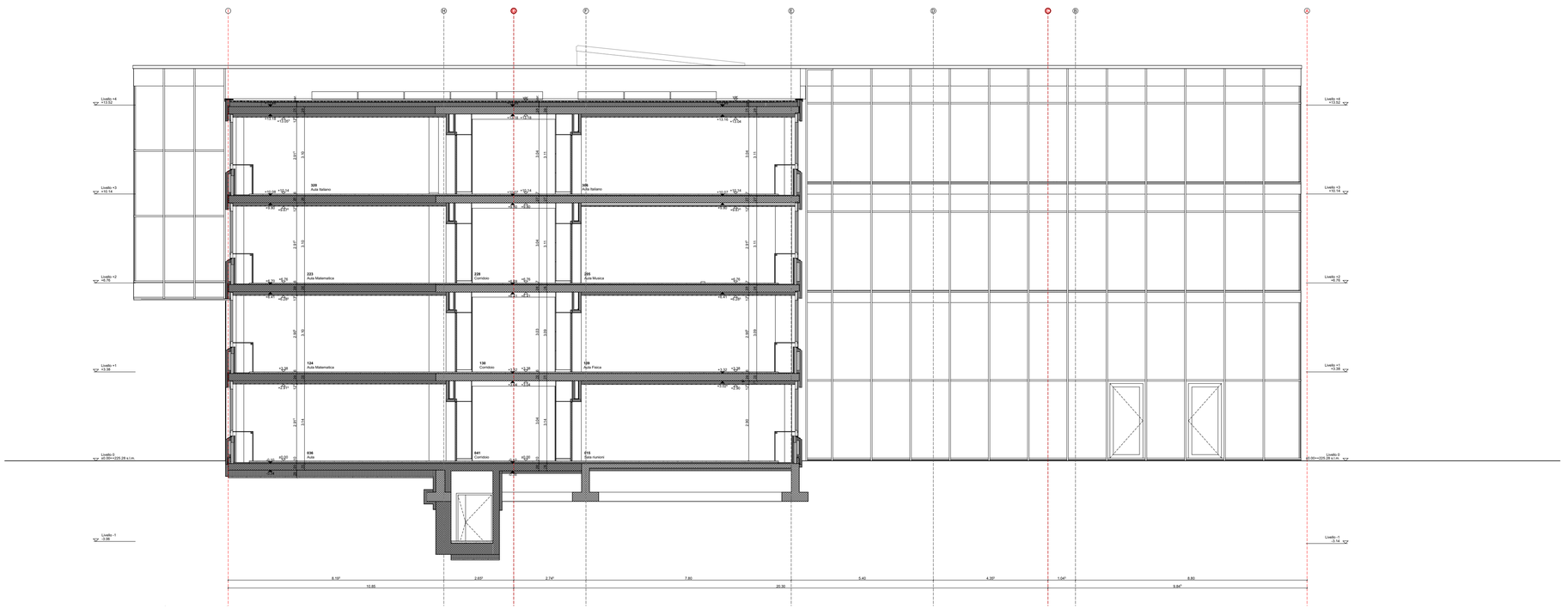
Eventuali incongruenze sono da comunicare tempestivamente alla direzione dei lavori.

Abbreviazioni:

FE	= Filo esterno	AG	= Quota Architrave grezzo
FI	= Filo inferiore	AF	= Quota Architrave finito
FS	= Filo superiore	PF	= Quota Pavimento finito
HL	= Altezza in luce	PG	= Quota Pavimento grezzo
HF	= Altezza finito	ParG	= Quota Parapetto grezzo
L	= in luce	ParF	= Quota Parapetto finito
m.s.m	= Metri sul livello del mare	QE	= Quota estradosso
PAR	= Parete	QI	= Quota intradosso
PAV	= Pavimento	SF	= Quota Soffitto finito
SOF	= Soffitto	SG	= Quota Soffitto grezzo
S	= FS soglia	SogF	= Quota Soglia al finito
SP	= Sopra pavimento		
SR	= Soffitto ribassato	SUP	= Superficie
SS	= Sotto soffitto	AcqT	= Acqua piovana tetto
TN	= Terreno naturale	ScP	= Scarico a pavimento
TS	= Terreno sistemato	PoAnt	= Postazione antincendio
Q.s.t.	= Quota sotto tubo	UTA	= Unità di trattamento aria
c.t	= Centro tubo		

Risparmi:

FoM	= Foro muro
FoS	= Foro soletta
FoP	= Foro pavimento
FoF	= Foro fondazione
CAR	= carotaggio
SM	= Scanalatura muro
SS	= Scanalatura soletta
SP	= Scanalatura pavimento
SF	= Scanalatura fondazione



SEZIONE TRASVERSALE 4 (ASSI 7-8)

Dipartimento delle finanze e dell'economia
Sezione della logistica

Via del Carmagnola 7
6500 Bellinzona
t +41 (0)91 14 77 11
f +41 (0)91 14 77 19
e-mail: dfe-sl@ti.ch
web : www.ti.ch/DFE/DR/SL

Repubblica
e Cantone
Ticino

Oggetto		Oggetto n°	File n°	Piano n°
176 LICEO CANTONALE DI BELLINZONA		E4113	108	108
Nome Piano		Mappale		Variante
Sezioni longitudinali 5 e 6		4828 RFD		0

Nome File	E4113_A1_SE_S05-06_00_100_109_41_4	Formato	Settore	Scala	Data	Modifica
Disegnato	DV	Data 14.02.2025	140.00x 59.40	00	1:100	14.02.2025	4
Approvato		Data				

D U R I S C H + N O L L I
ARCHITETTI sagl
ETH|SIA|FAS
Via San Gottardo 77
CH 6900 Massagno

T +41 (0)91 960 18 30
T +41 (0)91 967 43 44
info@durischnolli.ch
www.durischnolli.ch

Logo Studio

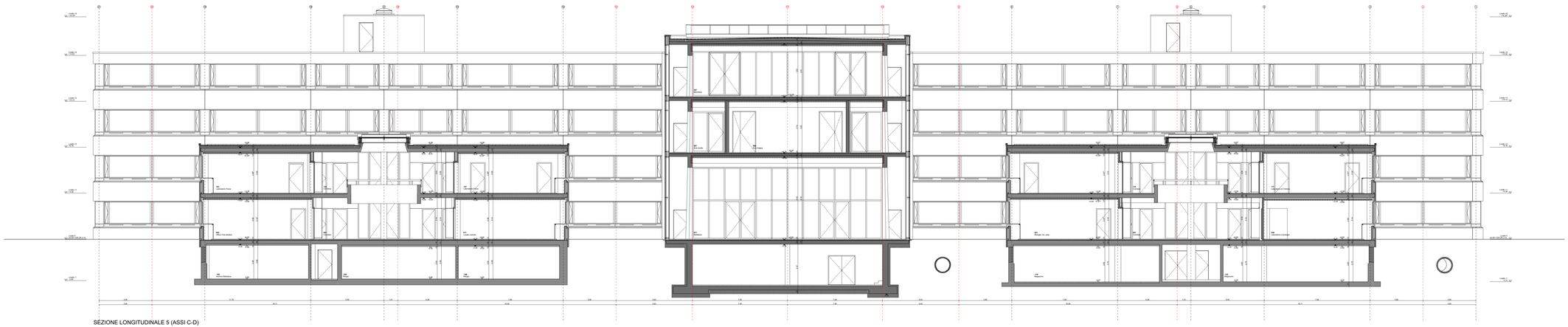
D U R I S C H + N O L L I

Legenda

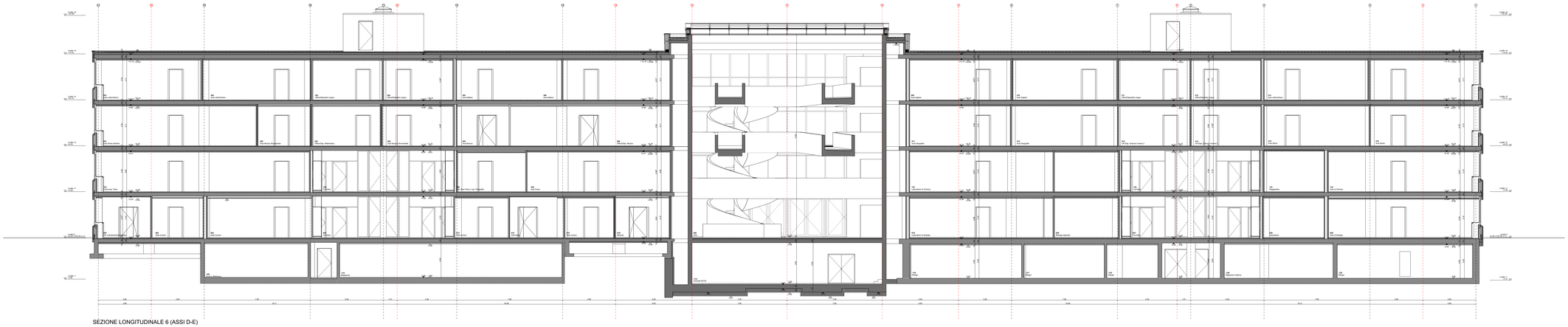
0m 1m 2m 6m

Quota di riferimento 0.00 = 225.28 msm

SERIE	MODIFICA	DIS.	DATA



SEZIONE LONGITUDINALE 5 (ASSI C-D)



SEZIONE LONGITUDINALE 6 (ASSI D-E)

Legenda:

Simboli

- Calcestruzzo Armato (esistente)
- Calcestruzzo Armato (nuova costruzione)
- Calcestruzzo Armato Prefabbricato (esistente)
- Calcestruzzo Armato Prefabbricato (nuova costruzione)
- Muratura (esistente)
- Muratura (nuova costruzione)
- Isolamento termico rigido (nuova costruzione)
- Isolamento termico minerale (nuova costruzione)
- Legno
- Cartongesso
- Pannelli isolanti
- Manto impermeabile

Arredi

- Arredi fissi (CCC 2 - 3)
- Arredi mobili (CCC 5)

Tipo di linea:

- continua fine — Reti di coordinate, Linee di misura, Retini, Linee ausiliarie/mediane, Sezioni in vista
- continua media — Linee di sezione esterne, Riferimenti
- continua grossa — Linee di sezione elem. portanti, Sezione del terreno asfaltato
- tratteggiata — Spigoli non visibili di parti situate sotto o dietro il piano di sezione
- mista — Assi, Curve di livello, Linee di orientamento
- mista fitta — Spigoli importanti di parti situate sopra o davanti il piano di sezione
- puntinata — Linee ausiliarie, Linee di retinoi

Indicazioni di dettaglio:

- DXX XXX — Indicazione del numero di disegno (dettaglio su altro disegno)
- X — Indicazione del dettaglio su questo stesso disegno

Indicazioni di sezione:

- SXX XXX — Indicazione del piano di sezione
- DXX XXX — Indicazione della sezione di dettaglio

In generale:

Altezza porte:
L'altezza delle porte si intende dalla quota pavimento finito, o eventualmente dalla quota soglia finita, fino al all'intradosso architrave lordo (foro muro).

Altezza finestre:
L'altezza delle finestre si intende dalla quota pavimento finito fino al bordo inferiore architrave grezzo (foro muro).

L'impresa è tenuta a sottoporre i piani esecutivi all'architetto per approvazione. L'impresa è tenuta a rispettare le norme SIA e le prescrizioni locali.

Per la costruzione delle opere in calcestruzzo fanno stato i piani dell'ingegnere. Per le installazione tecniche, invece, valgono i piani dei rispettivi specialisti.

Tutte le misure sono da ricontrollare e sono sotto la responsabilità dell'assuntore.

Eventuali incongruenze sono da comunicare tempestivamente alla direzione dei lavori.

Abbreviazioni:

FE	= Filo esterno	AG	= Quota Architrave grezzo
FI	= Filo interiore	AF	= Quota Architrave finito
FS	= Filo superiore	PF	= Quota Pavimento finito
FI	= Filo inferiore	PG	= Quota Pavimento grezzo
HF	= Altezza finito	ParG	= Quota Parapetto grezzo
L	= in luce	ParF	= Quota Parapetto finito
m.s.m	= Metri sul livello del mare	QE	= Quota estradosso
PAR	= Parete	QI	= Quota intradosso
SOF	= Soffitto	SF	= Quota Soffito finito
SOF	= Soffitto	SG	= Quota Soffito grezzo
S	= FS soglia	SogF	= Quota Soglia al finito
SP	= Sopra pavimento		
SR	= Soffitto ribassato	SUP	= Superficie
SS	= Sotto soffitto	AcqT	= Acqua piovana tetto
TN	= Terreno naturale	Sca	= Scarico a pavimento
TS	= Terreno sistemato	ScaPrit	= Scarico a pavimento
Q.s.t.	= Quota sotto tubo	UTA	= Unità di trattamento aria
c.t	= Centro tubo		

Risparmi:

FoM	= Foro muro
FoS	= Foro soletta
FoP	= Foro pavimento
FoF	= Foro fondazione
CAN	= cantinaggio
SM	= Scanalatura muro
SS	= Scanalatura soletta
SP	= Scanalatura pavimento
SF	= Scanalatura fondazione

Dipartimento delle finanze e dell'economia
Sezione della logistica

Via del Carmagnola 7
6500 Bellinzona
t +41 (0)91 14 77 11
f +41 (0)91 14 77 19
e-mail: dfe-sl@ti.ch
web : www.ti.ch/DFE/DR/SL

Repubblica
e Cantone
Ticino

Oggetto		Oggetto n°	File n°	Piano n°
176 LICEO CANTONALE DI BELLINZONA		E4113	109	109
Nome Piano		Mappale		Variante
Sezioni longitudinali 7 e 8		4828 RFD		0

Nome File	E4113_A1_SE_S07-08_00_100_110_41_4	Formato	Settore	Scala	Data	Modifica
Disegnato	DV	Data	140.00x 59.40	:00	1:100	14.02.2025	4
Approvato		Data				

DURISCH+NOLLI
ARCHITETTI sagl
ETH/SIA/FAS
Via san Gottardo 77
CH 6900 Massagno

T +41 (0)91 960 18 30
T +41 (0)91 967 43 44
info@durischnolli.ch
www.durischnolli.ch

Logo Studio

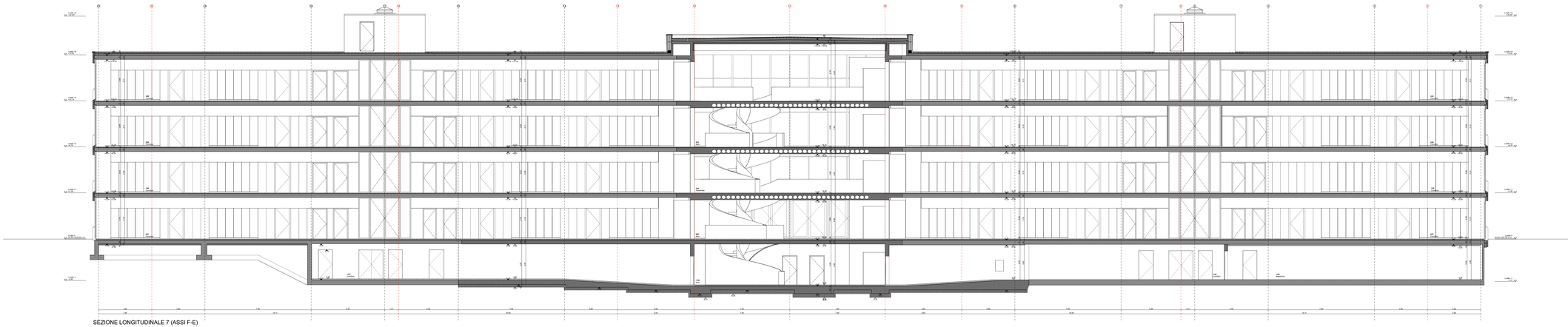
DURISCH + NOLLI

Legenda

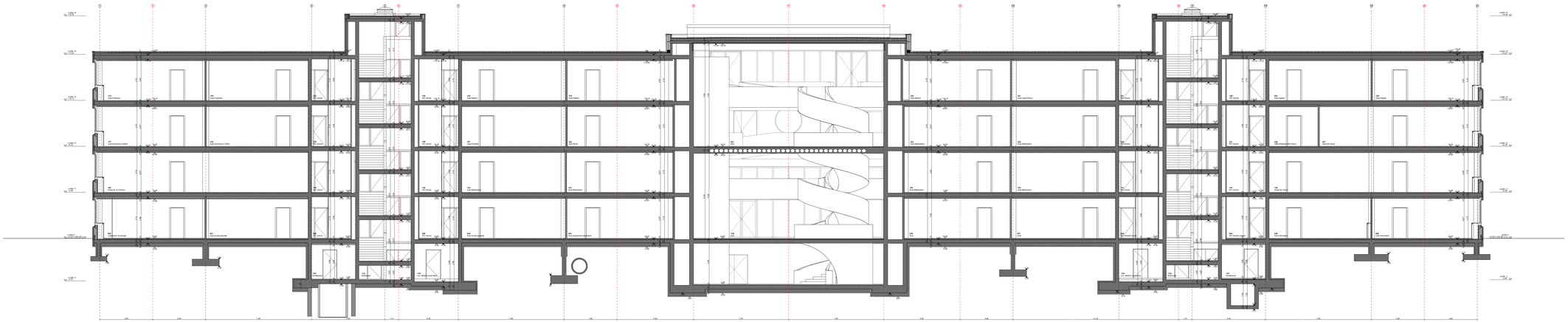
0m 1m 2m 6m

Quota di riferimento 0.00 = 225.28 msm

SERIE	MODIFICA	DIS.	DATA



SEZIONE LONGITUDINALE 7 (ASSI F-E)



SEZIONE LONGITUDINALE 8 (ASSI F-G)

Legenda:

Simboli

- Calcestruzzo Armato (esistente)
- Calcestruzzo Armato (nuova costruzione)
- Calcestruzzo Armato Prefabbricato (esistente)
- Calcestruzzo Armato Prefabbricato (nuova costruzione)
- Muratura (esistente)
- Muratura (nuova costruzione)
- Isolamento termico rigido (nuova costruzione)
- Isolamento termico minerale (nuova costruzione)
- Legno
- Cartongesso
- Pannelli isolanti
- Manto impermeabile

Arredi

- Arredi fissi (CCC 2 - 7)
- Arredi mobili (CCC 8)

Tipo di linea:

- continua fine — Reti di coordinate; Linee di misura; Retini; Linee ausiliarie/mediane; Sopra/ in vista
- continua media — Linee di sezione Profili; Riferimenti
- continua grossa — Linee di sezione elem. portanti Sezione del terreno asfaltato
- tratteggiata — Spigoli non visibili di parti situate sotto o dietro il piano di sezione
- mista — Assi; Curve di livello; Linee di orientamento
- mista fitta — Spigoli importanti di parti situate sopra o davanti il piano di sezione
- puntinata — Linee ausiliarie; Linee di retinoi

Indicazioni di dettaglio:

DXX XXX — Indicazione del numero di disegno (dettaglio su altro disegno)

X — Indicazione del dettaglio su questo stesso disegno

Indicazioni di sezione:

SXX XXX — Indicazione del piano di sezione

DXX XXX — Indicazione della sezione di dettaglio

In generale:

Altezza porte:
L'altezza delle porte si intende dalla quota pavimento finito, o eventualmente dalla quota soglia finita, fino al all'intradosso architrave lordo (foro muro).

Altezza finestra:
L'altezza delle finestre si intende dalla quota pavimento finito fino al bordo inferiore architrave grezzo (foro muro).

L'impresa è tenuta a sottoporre i piani esecutivi all'architetto per approvazione. L'impresa è tenuta a rispettare le norme SIA e le prescrizioni locali.

Per la costruzione delle opere in calcestruzzo fanno stato i piani dell'ingegnere. Per le installazione tecniche, invece, valgono i piani dei rispettivi specialisti.

Tutte le misure sono da ricontrollare e sono sotto la responsabilità dell'assuntore.

Eventuali incongruenze sono da comunicare tempestivamente alla direzione dei lavori.

Abbreviazioni:

FE	= Filo esterno	AG	= Quota Architrave grezzo
FI	= Filo interiore	AF	= Quota Architrave finito
FS	= Filo superiore	PF	= Quota Pavimento finito
FI	= Filo inferiore	PG	= Quota Pavimento grezzo
HF	= Altezza finito	ParG	= Quota Parapetto grezzo
L	= in luce	ParF	= Quota Parapetto finito
m.s.m	= Metri sul livello del mare	QE	= Quota estradosso
PAR	= Parete	QI	= Quota intradosso
PAV	= Pavimento	SF	= Quota Soffito finito
SOF	= Soffito	SG	= Quota Soffito grezzo
S	= FS soglia	SogF	= Quota Soglia al finito
SP	= Sopra pavimento		
SR	= Soffito ribassato	SUP	= Superficie
SS	= Sotto soffitto	AcqT	= Acqua piovana tetto
TN	= Terreno naturale	Sca	= Scarico a pavimento
TS	= Terreno sistemato	ScaAnt	= Scarico antincendio
Q.s.t.	= Quota sotto tubo	UTA	= Unità di trattamento aria
c.t	= Centro tubo		

Risparmi:

FoM	= Foro muro
FoS	= Foro soletta
FoP	= Foro pavimento
FoF	= Foro fondazione
CAN	= cantinggio
SM	= Scanalatura muro
SS	= Scanalatura soletta
SP	= Scanalatura pavimento
SF	= Scanalatura fondazione