



E-bike, biciclette e veicoli di tendenza

con o senza propulsione elettrica







Veicolo	Luoghi in cui è consentita la circolazione				
	Strada pubblica				Strada privata
	Strada	Marcia piede	Ciclopista	Ciclopista e strada pedonale	
Fino 1.0 kW	Consentito	Non consentito	Consentito ✓	Consentito	Consentito
Fino 0.5 kW	Consentito	Non consentito	Consentito ✓	Consentito	Consentito
Bicicletta	Consentito	Non consentito	Consentito ✓	Consentito	Consentito
Segway	Consentito	Non consentito	Consentito ✓	Consentito	Consentito
	Consentito	Non consentito	Consentito ✓	Consentito	Consentito
Mezzi simili a veicoli	Non consentito	Consentito ✓	Consentito	Consentito	Consentito
Mezzi simili a veicoli	Non consentito	Consentito ✓	Consentito	Consentito	Consentito
	Non consentito	Non consentito	Non consentito	Non consentito	Consentito
	Non consentito	Non consentito	Non consentito	Non consentito	Consentito



La circolazione nelle aree menzionate è autorizzata solo se gli altri utenti non sono ostacolati o messi in pericolo. I pedoni hanno sempre la precedenza. In mancanza di marciapiede, strada pedonale o ciclopista si possono usare le strade secondarie. Art. 1 / 50 / 50a ONC




Strada privata: area o strada chiusa da barriere o cancello e separata dalla via pubblica. Zona non accessibile agli utenti. (es. garage, piazzale di casa, parcheggio privato) Art. 1 LCStr – art 1 ONC

✓ uso obbligatorio laddove presente ■ non consentito ■ consentito

Biciclette elettriche							
Veicolo		Genere del veicolo	Caratteristiche	Targa	Licenza	Casco	Osservazioni
	E-bike	Ciclomotore leggero	Potenza massima: 500 w Velocità massima con pedalata: 25 km/h	NO	14-16 anni: categoria M o G Da 16 anni: NESSUNA	NO	
	E-bike	Ciclomotori	Potenza massima: 1000 w Velocità massima con pedalata: 45 km/h	SI	Da 14 anni: categoria M o G	SI* (casco per biciclette)	
	Bicicletta	Velocipede	-	NO	-	NO	
	Segway	Ciclomotori	Potenza massima: 2000 w Velocità massima: 20 km/h	SI	14-16 anni: categoria M o G Da 16 anni: nessuna	NO	Oltre i 2000 w sono considerati motoleggere.

*ONC 3B/3 - Sui ciclomotori è sufficiente un casco per biciclette secondo norma SN EN 1078 (dal 01.02.2019)

Veicoli elettrici auto bilancianti, giropodi							
Veicolo		Genere del veicolo	Caratteristiche	Targa	Licenza	Casco	Osservazioni
	Solowheel	VEICOLI NON OMOLOGATI– vietato l'uso su strada pubblica Questi veicoli, che si trovano in libera vendita nei negozi, non possono circolare sulla via pubblica in quanto manca un'omologazione ufficiale. Il loro uso è limitato alle strade o aree private non accessibili agli utenti. (per la definizione di strada privato vedi schema sopra)					
	Hoverboard						

Monopattini							
Veicolo		Genere del veicolo	Caratteristiche	Targa	Licenza	Casco	Osservazioni
	Senza motore	Mezzi simili a veicoli	-	NO	Nessuna	NO	
	Elettrico	Ciclomotore leggero	Potenza massima: 0.5 kW Velocità massima 20 km/h	NO	14-16 anni: categoria M o G Da 16 anni: nessuna	NO	
	In-line	Mezzi simili a veicoli	-	NO	Nessuna	NO	