

ATTRAVERSARE SULLE STRISCE PEDONALI


Le strisce pedonali concedono di principio la precedenza al pedone, ma questi non deve accedervi all'improvviso; in particolare l'attraversamento va compiuto con prudenza; **NON** ci si può avvalere della precedenza se il veicolo in arrivo non ha più il tempo di fermarsi!

SENZA PASSAGGIO PEDONALE

La strada può essere attraversata anche in assenza di un passaggio pedonale, ma la prudenza dev'essere ancora maggiore, in quanto il pedone non gode del principio della precedenza.

In presenza di un'isola salva-vita al centro della carreggiata, le regole valgono per una corsia alla volta.

Vedi retro della scheda!



ALT. GUARDA e... VAI!

Tre regole semplicissime per non rischiare la pelle

Strade più sicure



Regole pedoni

1. Sul passaggio pedonale (“strisce gialle”):

entro il raggio di 50 m da un passaggio pedonale, questo va usato per attraversare la strada (art. 47 dell’Ordinanza sulle norme della circolazione stradale - ONC). Le strisce pedonali concedono di principio la precedenza al pedone, ma questi non deve accedervi all’improvviso; in particolare l’attraversamento va compiuto con prudenza: non ci si può avvalere della precedenza se il veicolo in arrivo non ha più tempo per fermarsi (art. 49 della Legge sulla circolazione stradale – LCStr – e art. 47 ONC).

A fianco le tre regolette da seguire ⇨


2. Senza passaggio pedonale: la strada può essere attraversata anche in assenza di un passaggio pedonale, ma qui la prudenza deve essere ancora maggiore, in quanto il pedone non gode del principio della precedenza.

Restano sempre valide le regole già illustrate: **ALT. GUARDA** e...**VAI!** unicamente se non vi è pericolo.

In presenza di un’isola salva-vita al centro della carreggiata, i passi descritti vanno compiuti per una corsia alla volta, sostando nell’isola centrale; questo aumenta la sicurezza dell’attraversamento.


● **ALT!**

Fermarsi sempre prima di attraversare.



● **GUARDA!**

Controllare che non vi siano auto in arrivo o che queste si fermino; cercare l’intesa visiva con il conducente in arrivo è il miglior modo per garantirsi la sicurezza necessaria.



● **VAI!**

Attraversare unicamente se non vi è pericolo.