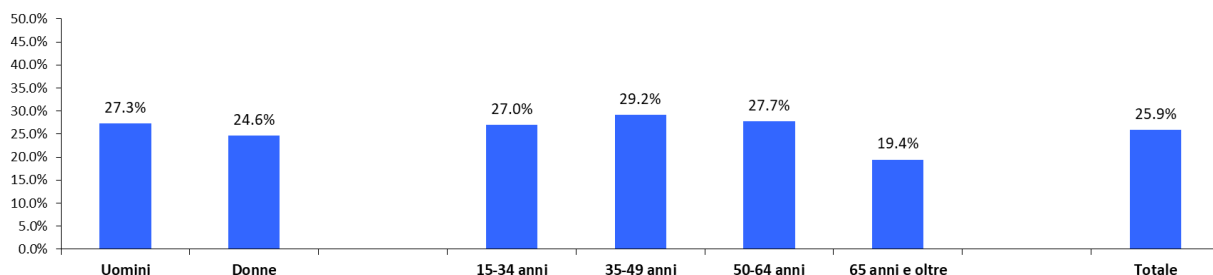


Tabacco, prodotti simili e fumo passivo

Proporzione di fumatori in Ticino nel 2022

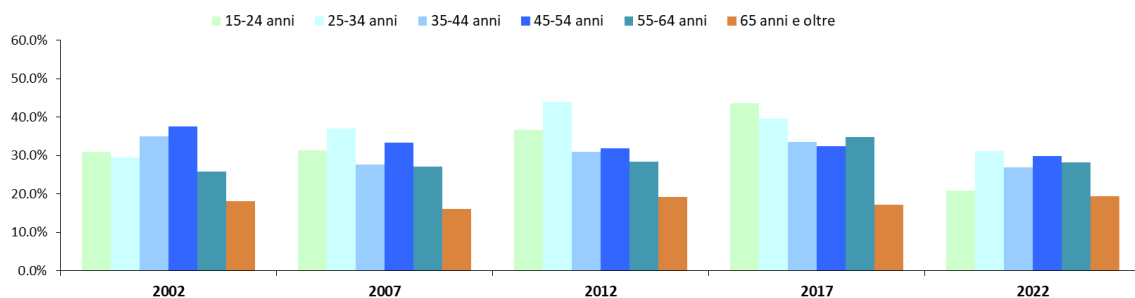
Fonte: ISS 2022; Elaborazione: SPVS



Circa un quarto della popolazione ticinese (25.9%) fuma (domanda ISS 2017: “Lei fuma, anche occasionalmente?”). Tendenzialmente, gli uomini (27.3%) fumano più delle donne (24.6%) e questo comportamento è tipicamente più frequente tra i giovani e gli adulti (15-34 anni: 27%; 35-49 anni: 29.2%) che tra gli anziani (19.4%).

Consumo attuale di tabacco in Ticino dal 1997 al 2022 per fascia d'età

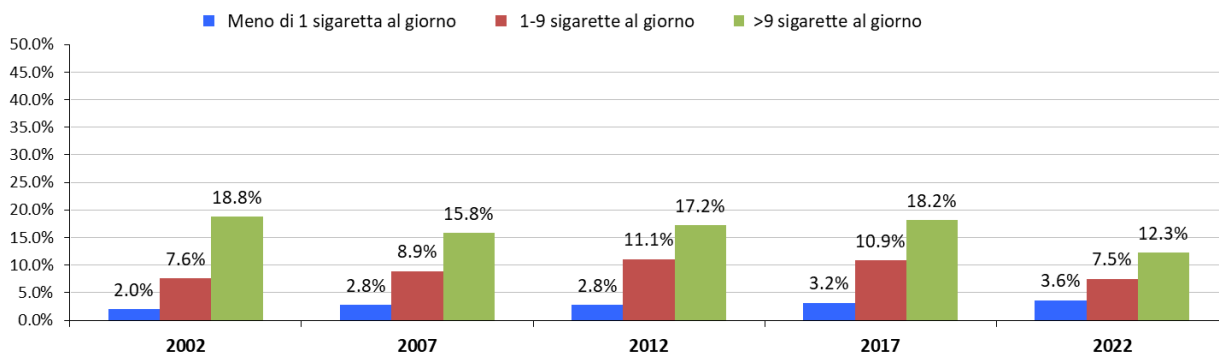
Fonte: ISS 1997-2022; Elaborazione: SPVS



Analizzando la serie storica a partire dal 2002 e ripartendo la fascia d'età 15-34 anni in due blocchi (15-24 anni e 25-34 anni), è possibile avere una rappresentazione più precisa del fenomeno. Si può notare che, tra il 2002 e il 2017, il comportamento tabagico è rimasto pressoché costante per la maggior parte delle classi d'età. Solo nel 2022 i dati suggeriscono una tendenza generalizzata alla diminuzione delle prevalenze, tranne per la fascia d'età più anziana che rimane costante e che storicamente ha sempre evidenziato la percentuale più bassa di fumatori.

Numero di sigarette fumate al giorno in Ticino dal 2002 al 2022

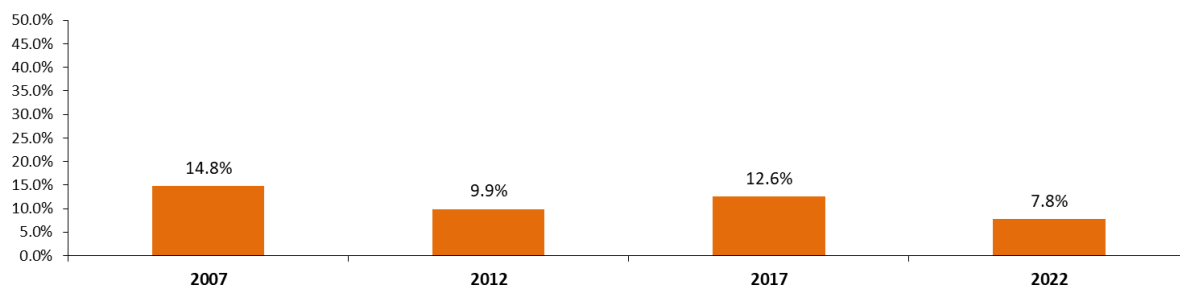
Fonte: ISS 2002-2022; Elaborazione: SPVS



Un altro dato interessante, che rafforza l'ipotesi di un cambiamento delle abitudini tabagiche in Ticino, è il numero di sigarette fumate per giorno. Considerando l'andamento della serie storica negli ultimi 20 anni, si può notare come, a fronte di una tendenza costante mantenuta fino al 2017, nel 2022 si nota che l'unico dato a restare costante è quello relativo ai fumatori occasionali (meno di 1 sigaretta al giorno). Per contro, si nota un tendenziale declino del consumo di 1-9 sigarette al giorno, ma soprattutto di coloro che dichiarano di consumare più sigarette con una maggiore frequenza (più di 9 sigarette al giorno).

Frequenza di persone esposte al fumo passivo sul posto di lavoro per almeno un quarto del tempo nel periodo 2007-2022

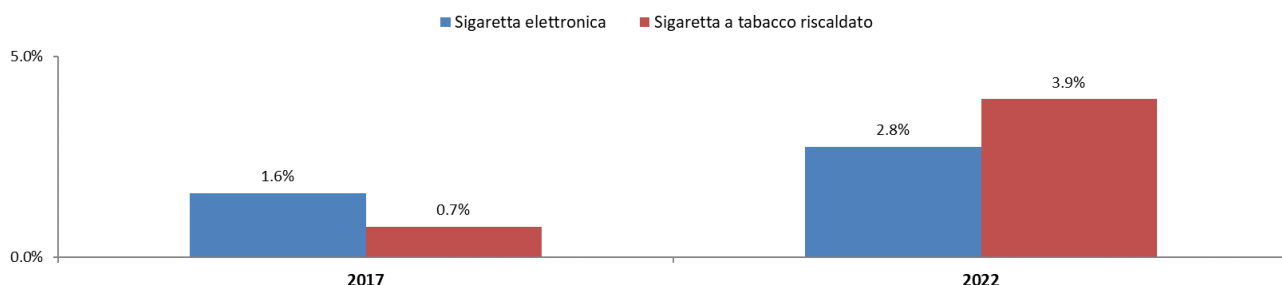
Fonte: ISS 2007-2022; Elaborazione: SPVS



Considerando la frequenza di persone esposte al fumo passivo sul posto di lavoro per almeno un quarto del tempo, si può rilevare un decremento complessivo tra il 2007 (14.8%) e il 2012 (9.9%), seguito da una stabilizzazione nel 2017 (12.6%). Anche in questo caso, il dato del 2022 (7.8%) suggerisce una riduzione della prevalenza che raggiunge così il valore minimo registrato dal 2007.

Consumo sigaretta elettronica e a tabacco riscaldato in Ticino dal 2017 al 2022

Fonte: ISS 2017-2022; Elaborazione: SPVS



Per quanto concerne il consumo di nuovi prodotti (sigaretta elettronica) o di prodotti derivati dal tabacco (es. Iqos), i dati mostrano un utilizzo ancora marginale in Ticino, stimabile complessivamente tra il 3% e il 4% della popolazione dai 15 anni in poi. Il fenomeno però è recente e nonostante ciò si può notare la rapida crescita dei consumatori: gli “svapatori” di sigaretta elettronica, tra il 2017 e il 2022, sono quasi raddoppiati (2017: 1.6%; 2022: 2.8%), mentre i fumatori di sigarette a tabacco riscaldato – il dispositivo che al momento sembra aver avuto il maggior successo – in 5 anni sono aumentati di quasi 6 volte (2017: 0.7%; 2022: 3.9%).

Per approfondire

Dati nazionali e regionali 1992-2022 (Ufficio federale di statistica)

Tabelle standardizzate ISS 2022:

[“Consommation de tabac”](#)

[“Nombre moyen de cigarettes consommées par jour”](#)

[“Tabagisme passif”](#)

Indicatori nazionali e cantonali Obsan

[Consumo di tabacco \(15 anni+\)](#)

Fonte dei dati

Ufficio federale di statistica, Indagine sulla salute in Svizzera (ISS), 1997, 2002, 2007, 2012, 2017, 2022.

Cfr. anche la scheda [“Nota metodologica”](#) all’indagine ISS.

Ultimo aggiornamento dei dati

Agosto 2024.