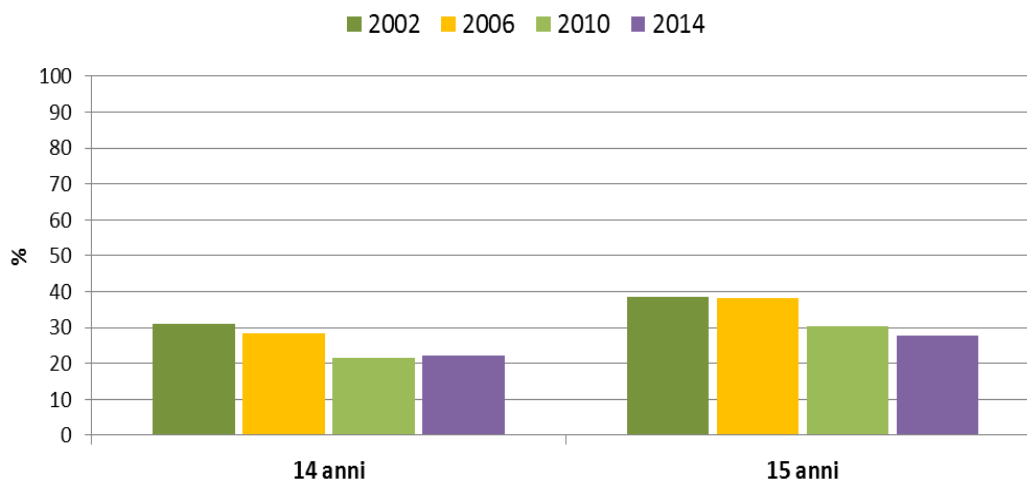


## Bullismo, intimidazione e violenza, giovani 11-15 anni

Il tema del bullismo e dei comportamenti aggressivi viene indagato dall'inchiesta HBSC chiedendo ai ragazzi con quale frequenza sono coinvolti in risse, con quale frequenza a scuola hanno intimidito e sono stati intimiditi dai compagni e che tipo di comportamento aggressivo hanno subito o commesso a scuola. In questo contesto sono indagati per la prima volta anche atti subiti di "cyber-bullismo".

### Partecipazione almeno una volta ad una rissa negli ultimi 12 mesi tra i giovani di 14 e 15 anni, Cantone Ticino, 2002-2014

Fonte: HBSC; Elaborazione: SPVS



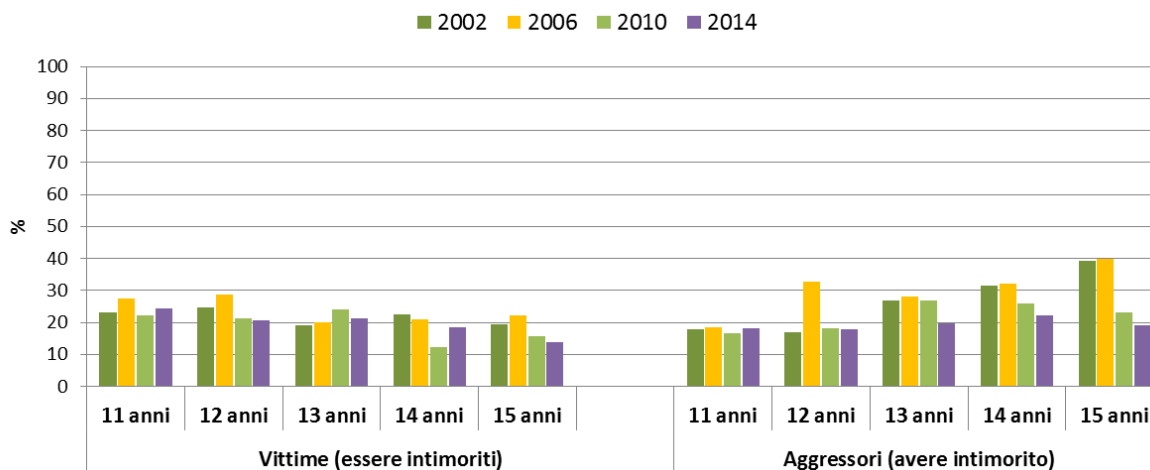
In Ticino, tra il 2002 e il 2014, la percentuale di giovani 14-15 anni che affermano di avere partecipato almeno una volta ad una rissa negli ultimi 12 mesi è diminuita passando, per i 14enni, dal 31% al 22.2% e per i 15enni dal 38.7% al 27.6%. Da notare che la diminuzione è avvenuta soprattutto tra il 2006 e il 2010, mentre tra il 2010 e il 2014 le prevalenze sono rimaste sostanzialmente simili per entrambe le classi di età. Considerata la dimensione del campione statistico, queste percentuali devono essere considerate come delle tendenze.

La partecipazione a risse è più elevata tra i ragazzi che tra le ragazze: nel 2014 è il 35,8% dei ragazzi a dichiarare di avere partecipato ad almeno una rissa negli ultimi 12 mesi rispetto al 12,3% delle ragazze (vedi tabella 1). Questo dato vale anche per le indagini precedenti (anni 2002-2010).

Per quanto riguarda l'evoluzione delle prevalenze in funzione dell'età (vedi tabella 2), i dati del 2014 non rilevano particolari differenze nelle ragazze, mentre nei ragazzi la frequenza della partecipazione a risse tende ad aumentare con il crescere dell'età.

### Vessazioni a scuola almeno una volta negli ultimi mesi tra i giovani dagli 11 ai 15 anni, Cantone Ticino, 2002-2014

Fonte: HBSC; Elaborazione: SPVS



Il grafico mostra che nel 2014 la prevalenza dei giovani che afferma di avere subito delle vessazioni a scuola è leggermente maggiore tra gli 11-13enni rispetto ai 14-15enni; in particolare, si osserva una differenza di circa l'8% tra gli 11enni (24.4%) e i 15enni (13.9%). I dati non permettono di evidenziare delle tendenze a livello di singole classi di età, anche se, fatta eccezione per i 13enni, sembrerebbe che nei periodi 2010-2014 si assista ad una leggera diminuzione della prevalenza di atti intimidatori rispetto ai periodi di rilevamento 2002-2006.

Per quanto riguarda la prevalenza dei giovani che hanno compiuto vessazioni, nel 2014 si riscontra una leggera differenza tra gli 11-12enni e 13-15enni (con valori che rimangono attorno al 20%). Questa differenza risultava più marcata nei precedenti sondaggi, che evidenziavano una tendenza generale ad un incremento delle prevalenze di atti vessatori a partire dai 13 anni, raggiungendo nelle inchieste 2002 e 2006 dei valori vicini al 40% tra i 15enni. I dati dell'ultimo sondaggio mostrano pertanto una riduzione importante del fenomeno, addirittura dimezzato nei 15enni (dal 39.1% nel 2002 al 19% nel 2014).

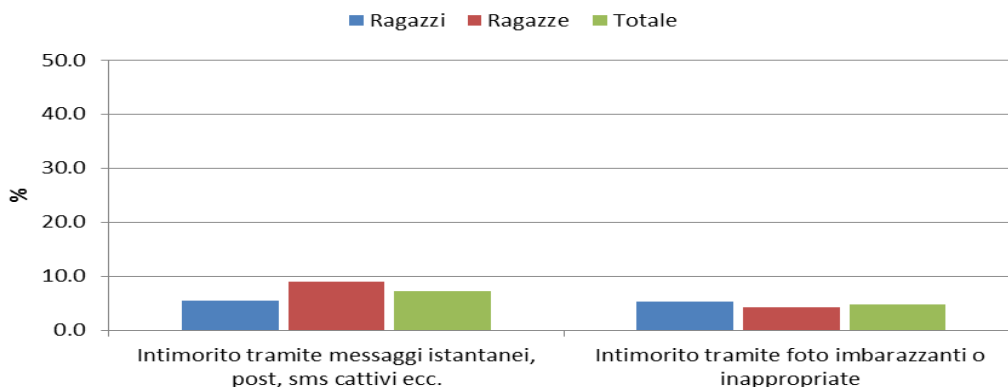
In totale in Ticino nel 2014 il 20.4% dei ragazzi e il 20.5% delle ragazze riporta di essere stato vittima di intimidazioni a scuola da "una o due volte" a "più volte a settimana" nel corso degli ultimi 12 mesi. Questo fenomeno sembra tendere a diminuire con l'età.

Se non si rilevano differenze tra maschi e femmine in quanto vittime di atti di bullismo, nel ruolo di aggressori le prevalenze sono maggiori tra i maschi (25.7% dichiarano di aver intimidito un/a compagno/a almeno una volta) che tra le femmine (12.9%) (vedi tabella 4 e 5).

Nel 2014, la maggior parte delle vessazioni subite a scuola (tabella 7) riguardano il danneggiamento a cose personali (21.1%) e l'essere intimidito (17.4%), seguiti dalle minacce (9.9%) e, percentualmente meno rilevanti, dall'essere stati picchiati (4.3%) e ricattati (3.7%). Da sottolineare che i dati del 2014 evidenziano una diminuzione in tutti gli ambiti rispetto all'indagine 2002, eccezione fatta per la prevalenza dei giovani che hanno indicato di essere stati ricattati (che rimane comunque molto bassa). Rispetto ai precedenti sondaggi, i risultati nel 2014 mostrano infine una riduzione delle differenze tra ragazzi e ragazze per quasi tutti i tipi di vessazioni.

**Proporzione di giovani 11-15 anni intimoriti almeno 1 o 2 volte nel corso degli ultimi mesi per via elettronica  
Cantone Ticino, 2014**

Fonte: HBSC; Elaborazione: SPVS



Il fenomeno del cyber-bullismo non sembra essere molto presente nella realtà ticinese. La prevalenza di giovani di 11-15 anni che nel 2014 dichiarano di essere stati intimoriti almeno una o due volte negli ultimi mesi attraverso dei messaggi elettronici (quali ad esempio email, sms o post) oppure tramite foto imbarazzanti o inappropriate messe online senza il permesso dei giovani stessi è sempre inferiore al 10% (messaggi elettronici: 7.2%; foto imbarazzanti: 4.8%). I dati mostrano una differenza in funzione del sesso: i ragazzi sembrerebbero leggermente più propensi delle ragazze a pubblicare foto imbarazzanti (ragazzi:5.3%; ragazze:4.1%), mentre le ragazze a intimorire tramite messaggi elettronici (ragazzi: 5.5%; ragazze: 9%).

Dati analitici

**Tab. 1 - Partecipazione ad una rissa nel corso degli ultimi 12 mesi giovani 14-15 anni, Cantone Ticino, 2002-2014, in %**

	Ragazzi	Ragazze	Totale
2014 (N= 273)			
Almeno 1 volta*	35.8	12.3	23.8
2010 (N=273)			
Almeno 1 volta*	35.8	12.2	23.8
2006 (N=436)			
Almeno 1 volta*	47.1	13.5	30.6
2002 (N=470)			
Almeno 1 volta*	43.5	19.2	32.2

Da "una volta" fino a "4 volte o più"

Fonte: HBSC, Dipendenze Svizzera

**Tab. 2: Partecipazione ad una rissa negli ultimi 12 mesi, giovani 11-15 anni, per sesso e fasce di età, Cantone Ticino, 2014**

	11 anni		12 anni		13 anni		14 anni		15 anni	
	%	N	%	N	%	N	%	N	%	N
<b>Ragazzi</b>										
Nessuna rissa	56.0	98	58.4	97	61.5	91	68.9	144	64.6	51
1 volta	21.1	37	22.9	38	17.6	26	22.0	46	17.7	14
2 volte	8.0	14	6.0	10	7.4	11	4.8	10	8.9	7
3 volte o più	6.9	12	6.0	10	4.7	7	1.0	2	6.3	5
4 volte o più	8.0	14	6.6	11	8.8	13	3.3	7	2.5	2
<b>Ragazze</b>										
Nessuna rissa	90.8%	139	88.1%	141	89.7%	148	86.8%	178	89.2%	33
1 volta	5.2%	8	6.9%	11	6.7%	11	7.8%	16	8.1%	3
2 volte	1.3%	2	3.1%	5	2.4%	4	1.0%	2	2.7%	1
3 volte o più	1.3%	2	0.0%	0	0.0%	0	1.5%	3	0.0%	0
4 volte o più	1.3%	2	1.9%	3	1.2%	2	2.9%	6	0.0%	0

Fonte: HBSC, Dipendenze Svizzera

**Tab. 3: Episodi di bullismo negli ultimi mesi, giovani 11-15 anni, per fasce di età Cantone Ticino, 2002-2014**

	Vittime (essere intimiditi)					Aggressori (aver intimidito)				
	11 anni	12 anni	13 anni	14 anni	15 anni	11 anni	12 anni	13 anni	14 anni	15 anni
2014	24.4	20.7	21.3	18.3	13.9	18.2	17.8	19.8	22.1	19.0
2010	22.2	21.4	23.9	12.4	15.6	16.5	18.1	26.7	25.8	23.1
2006	27.3	28.6	19.9	20.8	22.1	18.5	32.7	28.1	32.1	40.0
2002	23.1	24.8	19.1	22.4	19.4	17.9	17.0	26.9	31.4	39.1

Fonte: HBSC, Dipendenze Svizzera

**Tab. 4: Vittime a scuola (essere stato intimidito) nel corso degli ultimi mesi, giovani 11-15 anni per sesso e fasce di età, Cantone Ticino, 2014**

	11 anni		12 anni		13 anni		14 anni		15 anni		Tot %
	%	N	%	N	%	N	%	N	%	N	
<b>Ragazzi</b>											
Mai	75.6	136	78.2	129	81.0	119	80.9	169	86.1	68	79.6
1 o 2 volte	17.8	32	18.2	30	13.6	20	15.3	32	8.9	7	15.5
2 o 3 volte al mese	2.8	5	1.8	3	1.4	2	1.0	2	3.8	3	1.9
Ca. 1 volta a settimana	1.7	3	0.6	1	1.4	2	1.4	3	1.3	1	1.3
Più volte a settimana	2.2	4	1.2	2	2.7	4	1.4	3	0.0	0	1.7
<b>Ragazze</b>											
Mai	75.7	115	80.5	128	76.7	125	82.5	170	86.1	31	79.5
1 o 2 volte	17.1	26	15.7	25	17.8	29	11.7	24	8.3	3	14.9
2 o 3 volte al mese	2.0	3	0.0	0	2.5	4	1.5	3	0.0	0	1.4
Ca. 1 volta a settimana	3.3	5	0.6	1	1.8	3	2.4	5	0.0	0	2.0
Più volte a settimana	2.0	3	3.1	5	1.2	2	1.9	4	5.6	2	2.2

Fonte: HBSC, Dipendenze Svizzera

**Tab. 5: Aggressori a scuola (aver intimorito) nel corso degli ultimi mesi, giovani 11-15 anni per sesso e fasce di età, Cantone Ticino, 2014**

	11 anni		12 anni		13 anni		14 anni		15 anni		Tot %
	%	N	%	N	%	N	%	N	%	N	
<b>Ragazzi</b>											
Mai	74.2	135	78.3	130	73.6	109	70.5	146	77.2	61	74.3
1 o 2 volte	15.9	29	16.9	28	20.3	30	22.7	47	13.9	11	18.5
2 o 3 volte al mese	3.8	7	3.0	5	3.4	5	1.0	2	2.5	2	2.7
Ca. 1 volta a settimana	3.8	7	0.6	1	0.0	0	3.4	7	5.1	4	2.4
Più volte a settimana	2.2	4	1.2	2	2.7	4	2.4	5	1.3	1	2.0
<b>Ragazze</b>											
Mai	90.9	140	86.3	138	86.1	142	85.3	174	89.2	33	87.1
1 o 2 volte	6.5	10	7.5	12	10.9	18	13.7	28	10.8	4	10.0
2 o 3 volte al mese	1.3	2	3.1	5	1.8	3	0.5	1	0.0	0	1.5
Ca. 1 volta a settimana	0.6	1	2.5	4	0.0	0	0.5	1	0.0	0	0.8
Più volte a settimana	0.6	1	0.6	1	1.2	2	0.0	0	0.0	0	0.6

Fonte: HBSC, Dipendenze Svizzera

**Tab. 6: Intimidazioni subite per via elettronica, giovani 11-15 anni, per sesso Cantone Ticino, 2014**

	Ragazzi		Ragazze		Totale %
	%	N	%	N	
<b>Messaggi elettronici</b>					
Mai	94.5	737	91.0	656	92.8
Una o due volte	2.8	22	6.9	50	4.8
2-3 volte al mese	0.3	2	0.3	2	0.3
Ca. 1 volta al mese	0.5	4	0.6	4	0.5
Più volte alla settimana	1.9	15	1.2	9	1.6
<b>Foto imbarazzanti</b>					
Mai	94.7%	734	95.8%	687	95.2%
Una o due volte	2.6%	20	3.3%	24	2.9%
2-3 volte al mese	0.4	3	0.1	1	0.3
Ca. 1 volta al mese	0.6	5	0.0	0	0.3
Più volte alla settimana	1.7	13	0.7	5	1.2

Fonte: HBSC, Dipendenze Svizzera

**Tab. 7: Vessazioni a scuola, almeno 1 volta negli ultimi 12 mesi\*, giovani 14-15 anni, per sesso, in %**

	A scuola sei stato/a:				
	Derubato	Cose proprie danneggiate	Picchiato/a	Minacciato/a	Ricattato/a
<b>2014 N =</b>					
Ragazzi	6.2	23.0	4.7	13.1	4.0
Ragazze	4.2	19.0	3.8	6.3	3.4
Totale	5.3	21.1	4.3	9.9	3.7
<b>2010 N =</b>					
Ragazzi	6.9	14.5	6.1	11.5	5.3
Ragazze	8.8	23.9	5.2	5.2	5.2
Totale	7.9	19.3	5.7	8.2	5.3
<b>2006 N =</b>					
Ragazzi	10.7	22.6	8.8	21.5	**
Ragazze	12.1	16.6	3.5	9.1	**
Totale	11.4	19.6	6.2	15.4	**
<b>2002 N =</b>					
Ragazzi	11.4	27.0	8.8	17.5	1.8
Ragazze	8.2	28.3	6.1	13.6	1.3
Totale	9.8	27.6	7.6	15.7	1.6

\* da una o due volte fino a più volte alla settimana

\*\* domanda non posta nell'inchiesta del 2006

Fonte: HBSC, Dipendenze Svizzera

## Definizione

**Vessazioni subite o fatte tra giovani dagli 11 ai 15 anni. Alcune analisi riguardano solo i 14-15enni.**

Risponde alle domande seguenti:

- “Durante gli ultimi 12 mesi, quante volte hai partecipato ad una rissa? Non ho partecipato a nessuna rissa / Una volta / 2 volte / 3 volte / 4 volte o più”  
NB: questa domanda viene estesa a tutte le fasce di età (11-15 anni) solo nell'inchiesta del 2014, nelle inchieste precedenti (2002-2010) coinvolgeva solo i 14-15enni.
- “Durante gli ultimi mesi, quante volte sei stato intimorito scuola? Non sono mai stato intimorito / Mi è successo solo una o due volte / 2 o 3 volte al mese / Circa una volta alla settimana / Più volte alla settimana”  
NB: La domanda viene posta a tutti i ragazzi/e (11-15 anni).
- “Durante gli ultimi mesi, quante volte hai intimorito a scuola? Non ho mai intimorito nessuno / E' successo solo una o due volte / 2 o 3 volte al mese / Circa una volta alla settimana / Più volte alla settimana”  
NB: La domanda viene posta a tutti i ragazzi/e (11-15 anni)

- “Durante gli ultimi 12 mesi, quali delle seguenti situazioni hai vissuto a scuola:
  - alcune delle mie cose sono state rovinate distrutte
  - sono stato picchiato
  - Sono stato minacciato
  - sono stato ricattato
  - mi sono fatto derubare
 Le risposte possibili sono: “Mai / Una o due volte / Circa una volta al mese / Circa una volta alla settimana / Più volte alla settimana”  
 NB: La domanda viene posta solo ai 14-15enni. La risposta “almeno una volta negli ultimi 12 mesi” raggruppa le modalità seguenti: “una o due volte”, “circa una volta al mese”, “circa una volta alla settimana” e “più volte alla settimana”
  
- Nel corso degli ultimi mesi quante volte sei stato intimorito tramite messaggi istantanei, post sulla bacheca, email, sms cattivi o creazione di un sito internet per prendersi gioco di te? Più volte alla settimana / Circa una volta alla settimana / 2-3 volte alla mese / Una o due volte / Mai”  
 NB: La domanda viene posta a tutti i ragazzi/e (11-15 anni). La risposta “almeno una o due volte” raggruppa le modalità seguenti: “una o due volte”, “2-3a volte al mese”, “circa una volta alla settimana” e “più volte alla settimana”.
  
- Nel corso degli ultimi mesi quante volte sei stato intimorito tramite fotografie imbarazzanti o inappropriate messe online senza il mio permesso? Più volte alla settimana / Circa una volta alla settimana / 2-3 volte al mese / Una o due volte / Mai”  
 NB: La domanda viene posta a tutti i ragazzi/e (11-15 anni). La risposta “almeno una o due volte” raggruppa le modalità seguenti: “una o due volte”, “2-3 volte al mese”, “circa una volta alla settimana” e “più volte alla settimana”.

#### Fonte dei dati

Dipendenze Svizzera, Indagine “Health Behaviour in School-Aged Children” (HBSC), 2002-2014.

Cfr. anche la scheda “[Nota metodologica](#)” relativa all’indagine HBSC

#### Ultimo aggiornamento dei dati

Aprile 2018.