

## Parti secondo il tipo e l'urgenza, casi A, Svizzera dal 2010

| Svizzera            |               |               |               |               |               |               |               |               |               |
|---------------------|---------------|---------------|---------------|---------------|---------------|---------------|---------------|---------------|---------------|
|                     | 2010          | 2011          | 2012          | 2013          | 2014          | 2015          | 2016          | 2017          | 2018          |
| <b>Totale parti</b> | <b>80'166</b> | <b>80'261</b> | <b>81'539</b> | <b>82'180</b> | <b>84'139</b> | <b>85'609</b> | <b>86'574</b> | <b>85'864</b> | <b>86'314</b> |
| Cesareo             | 26'269        | 26'712        | 27'116        | 27'316        |               |               |               |               |               |
| Cesareo primario    | ...           | ...           | ...           | ...           | 14'592        | 14'767        | 15'079        | 14'219        | 13'864        |
| Cesareo secondario  | ...           | ...           | ...           | ...           | 13'681        | 13'712        | 13'688        | 13'594        | 13'892        |
| Forcipe             | 1'061         | 1'066         | 988           | 960           | 933           | 892           | 946           | 815           | 906           |
| Ventosa             | 7'820         | 7'769         | 8'226         | 8'129         | 8'332         | 8'517         | 8'604         | 8'796         | 8'759         |
| Induz. medicament.  | 9'023         | 9'346         | 10'049        | 10'357        | 10'977        | 11'340        | 11'404        | 11'755        | 11'909        |
| Induz. altra        | 6'919         | 7'580         | 7'741         | 7'469         | 7'593         | 7'867         | 8'179         | 7'779         | 7'657         |
| Nessuno o non spec. | 29'074        | 27'788        | 27'419        | 27'949        | 28'031        | 28'514        | 28'674        | 28'906        | 29'327        |

### Parti IN URGENZA

| Totale              | 32'300 | 33'363 | 33'139 | 33'788 | 36'504 | 39'745 | 39'366 | 39'472 | 40'633 |
|---------------------|--------|--------|--------|--------|--------|--------|--------|--------|--------|
| Cesareo             | 7'515  | 7'923  | 7'574  | 7'542  |        |        |        |        |        |
| Cesareo primario    | ...    | ...    | ...    | ...    | 2'150  | 2'418  | 2'348  | 1'770  | 1'416  |
| Cesareo secondario  | ...    | ...    | ...    | ...    | 6'100  | 6'636  | 6'457  | 6'533  | 6'943  |
| Forcipe             | 588    | 636    | 450    | 499    | 505    | 518    | 529    | 455    | 509    |
| Ventosa             | 3'281  | 3'336  | 3'602  | 3'617  | 3'860  | 4'267  | 4'289  | 4'445  | 4'522  |
| Induz. medicament.  | 3'328  | 3'565  | 3'692  | 3'582  | 3'950  | 4'445  | 4'330  | 4'510  | 4'524  |
| Induz. altra        | 3'464  | 3'929  | 3'832  | 3'685  | 3'869  | 4'283  | 4'534  | 4'435  | 4'687  |
| Nessuno o non spec. | 14'124 | 13'974 | 13'989 | 14'863 | 16'070 | 17'178 | 16'879 | 17'324 | 18'032 |

### Parti NON in urgenza (elettivi)

| Totale              | 47'866 | 46'898 | 48'400 | 48'392 | 47'635 | 45'864 | 47'208 | 46'392 | 45'681 |
|---------------------|--------|--------|--------|--------|--------|--------|--------|--------|--------|
| Cesareo             | 18'754 | 18'789 | 19'542 | 19'774 |        |        |        |        |        |
| Cesareo primario    | ...    | ...    | ...    | ...    | 12'442 | 12'349 | 12'731 | 12'449 | 12'448 |
| Cesareo secondario  | ...    | ...    | ...    | ...    | 7'581  | 7'076  | 7'231  | 7'061  | 6'949  |
| Forcipe             | 473    | 430    | 538    | 461    | 428    | 374    | 417    | 360    | 397    |
| Ventosa             | 4'539  | 4'433  | 4'624  | 4'512  | 4'472  | 4'250  | 4'315  | 4'351  | 4'237  |
| Induz. medicament.  | 5'695  | 5'781  | 6'357  | 6'775  | 7'027  | 6'895  | 7'074  | 7'245  | 7'385  |
| Induz. altra        | 3'455  | 3'651  | 3'909  | 3'784  | 3'724  | 3'584  | 3'645  | 3'344  | 2'970  |
| Nessuno o non spec. | 14'950 | 13'814 | 13'430 | 13'086 | 11'961 | 11'336 | 11'795 | 11'582 | 11'295 |

#### In percento dei parti

| In Urgenza     | 40 | 42 | 41 | 41 | 43 | 46 | 45 | 46 | 47 |
|----------------|----|----|----|----|----|----|----|----|----|
| Non in urgenza | 60 | 58 | 59 | 59 | 57 | 54 | 55 | 54 | 53 |

Forcipe '7201','7209','7211','7219','7221','7229','7231','7239','724','7251','7253','726'

Ventosa '7271','7279' Induzione medica '734'

Induzione artificiale o chirurgica '7301','7309','731'

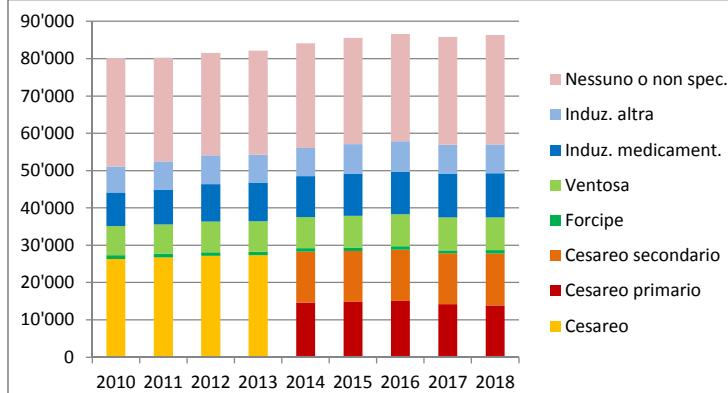
Cesareo primario '740X10','741X10','742X10','744X10','749910'

Cesareo secondario '740X20','741X20','742X20','744X20','749920'

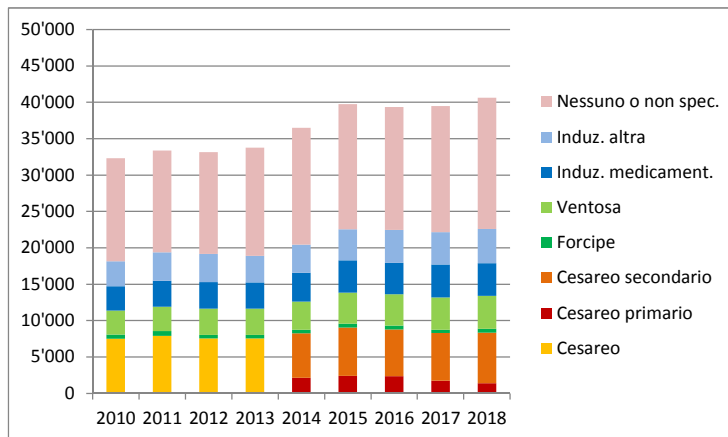
Fonte: Statistica medica federale MS

Elaborazione e commento: Unità statistiche sanitarie DSP, DSS

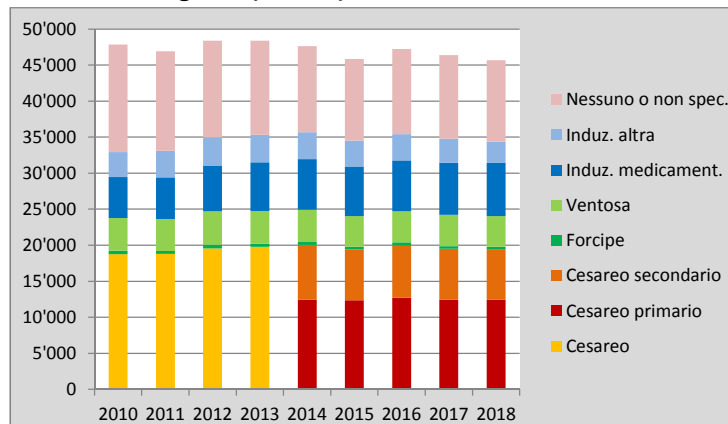
## Parti, totale



### Parti IN URGENZA



### Parti NON in urgenza (elettivi)



### Nota metodologica

Fonte: Statistica medica federale UST

Elaborazioni: Unità statistiche sanitarie DSS

### Nuovi codici CH-OP sul cesareo

Nel 2014 sono stati introdotti nuovi codici per distinguere i parti cesarei primari (effettuati prima che il travaglio inizi) dai secondari (effettuati dopo che il travaglio abbia avuto inizio).

### Metodo di conteggio

Segnaliamo che abbiamo conteggiato i casi secondo l'intervento più importante subito dalla paziente.

Ad esempio, nel caso sia stata utilizzata la ventosa in un parto indotto tramite medicamenti, abbiamo conteggiato il parto sotto "ventosa".

I codici CHOP selezionati sono riportati sotto la tabella.

### Commento: Differenze Ticino - Svizzera

La prima differenza che si osserva, è la ripartizione tra casi urgenti ed elettivi.

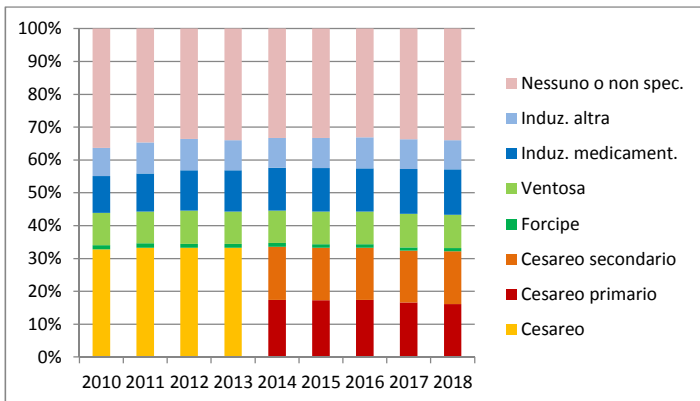
In Svizzera l'entrata è elettiva per più della metà delle partorienti. Questa percentuale è diminuita tra il 2010 e il 2017 dal 60% al 54% dei parti.

In Ticino nello stesso periodo essa è passata dal 40% al 30%.

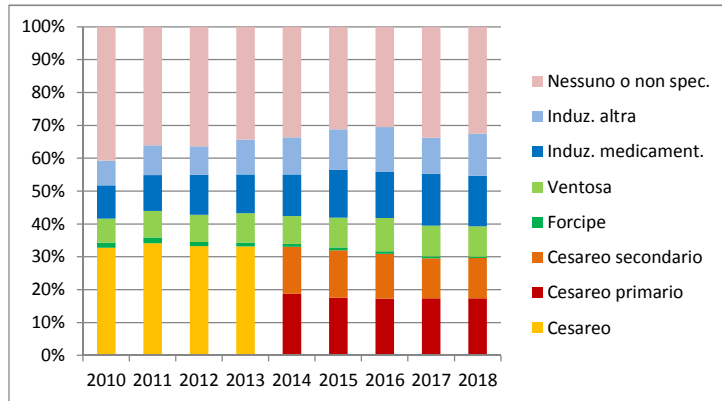
La differenza è talmente marcata che sorge il dubbio se il modo di entrata sia codificato correttamente in tutti gli ospedali e le cliniche svizzere.

Quest'ipotesi è rafforzata dall'elevato numero di parti elettivi per i quali non sarebbe stato usato nessun metodo.

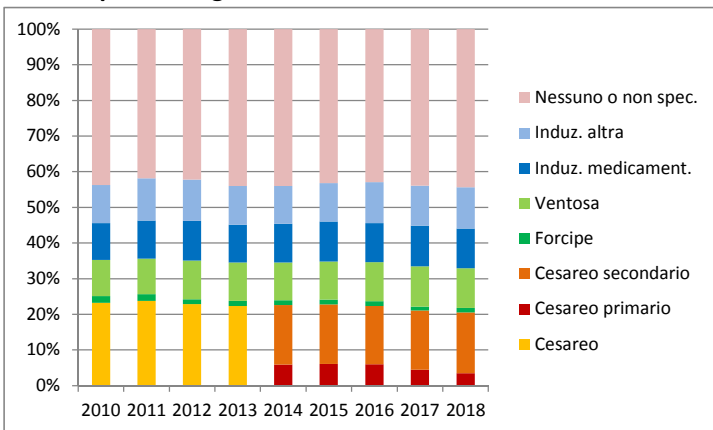
**in % dei parti SVIZZERA**



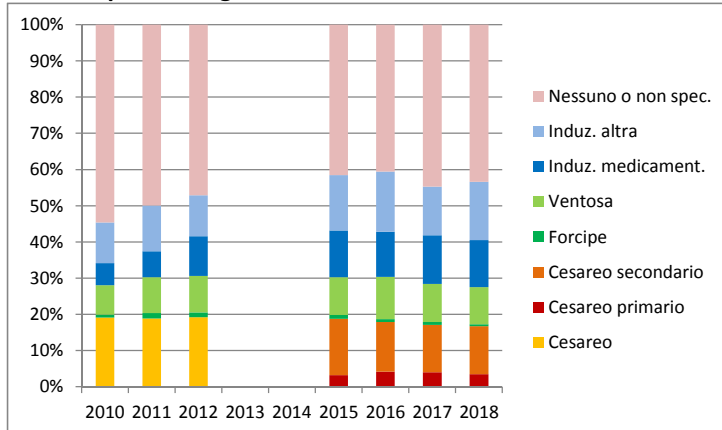
**in % dei parti TICINO**



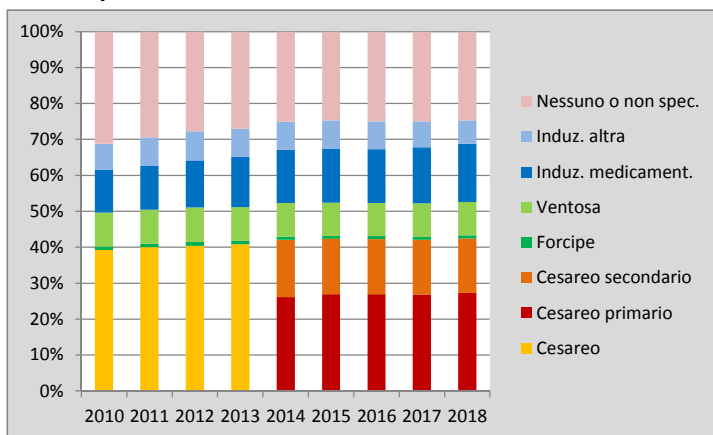
**in % dei parti in urgenza SVIZZERA**



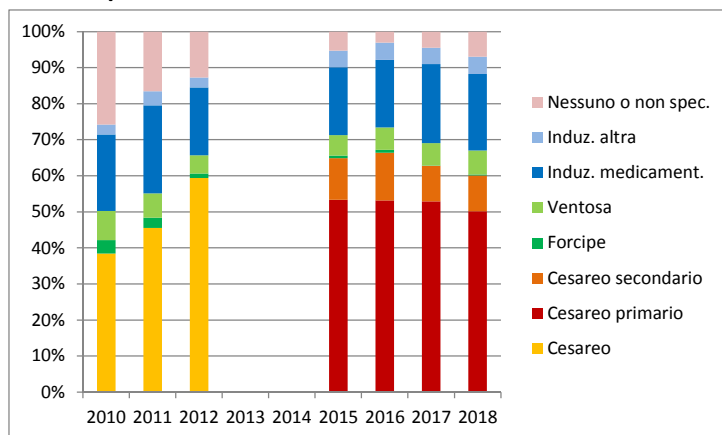
**in % dei parti in urgenza TICINO**



**in % dei parti elettivi SVIZZERA**



**in % dei parti elettivi TICINO**



**Commento Differenze Ticino - Svizzera**

**Totale dei parti**

La frequenza dei diversi metodi è abbastanza simile in Ticino e in Svizzera.

I tagli cesarei in Svizzera rappresentano il 32% dei parti in Ticino il 30%.

I metodi di induzione del travaglio sono meno usati in Svizzera (22%) rispetto al Ticino (27%). Per il resto i dati sono piuttosto simili.

**Modo di entrata urgente o elettivo**

Abbiamo già detto che il modo di entrata urgente è codificato molto meno in Svizzera (46% dei parti contro 73% in Ticino), tanto da fare sospettare un errore di codifica a livello nazionale.

**Parti in urgenza**

Tra le pazienti entrate in urgenza, in Svizzera il parto cesareo risulta leggermente più frequente (21% in Svizzera contro 18% ca in Ticino) e l'induzione meno.

Per gli altri metodi le percentuali sono molto simili.

**Parti elettivi**

Spicca a livello nazionale tra i parti elettivi, la quota di quelli senza alcun metodo (25%). In Ticino queste percentuali si situano tra l'1% e il 5% (perlomeno negli anni recenti, da quando la codifica sul modo di entrata è migliorata).

Questo dato avvalorare l'ipotesi che vi siano, a livello nazionale, molti parti urgenti codificati come elettivi.

Visto questo difetto alla base, è preferibile non commentare questi risultati.

Fonte: Statistica medica federale MS

Elaborazione e commento: Unità statistiche sanitarie DSP, DSS