

19.b Parti secondo il tipo e l'urgenza, casi A, SVIZZERA, dal 2010

PARTI IN SVIZZERA

	Dati assoluti							Dati in %						
	2010	2015	2018	2019	2020	2021	2022	2010	2015	2018	2019	2020	2021	2022
Totale parti	80'166	85'609	86'314	85'131	84'045	88'155	81'796	100	100	100	100	100	100	100
Cesareo	26'269							33						
Cesareo primario	...	14'767	13'864	13'748	13'977	14'870	14'491	...	17	16	16	17	17	18
Cesareo secondario	...	13'712	13'892	13'503	13'390	14'315	12'571	...	16	16	16	16	16	15
Forcipe	1'061	892	906	864	867	872	802	1	1	1	1	1	1	1
Ventosa	7'820	8'517	8'759	8'595	8'414	8'839	8'112	10	10	10	10	10	10	10
Induz. medicament.	9'023	11'340	11'909	12'102	12'071	12'874	12'094	11	13	14	14	14	15	15
Induz. altra	6'919	7'867	7'657	7'351	7'253	7'271	6'840	9	9	9	9	9	8	8
Nessuno o non spec.	29'074	28'514	29'327	28'968	28'073	29'114	26'886	36	33	34	34	33	33	33

Parti IN URGENZA

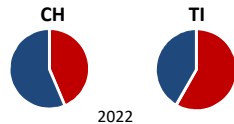
	Dati assoluti							Dati in %						
	2010	2015	2018	2019	2020	2021	2022	2010	2015	2018	2019	2020	2021	2022
Totale	32'300	39'745	40'633	40'370	39'310	39'709	35'680	100	100	100	100	100	100	100
Cesareo	7'515							23						
Cesareo primario	...	2'418	1'416	1'492	1'524	1'474	1'623	...	6	3	4	4	4	5
Cesareo secondario	...	6'636	6'943	6'816	6'680	6'939	5'726	...	17	17	17	17	17	16
Forcipe	588	518	509	511	505	548	470	2	1	1	1	1	1	1
Ventosa	3'281	4'267	4'522	4'357	4'328	4'210	3'828	10	11	11	11	11	11	11
Induz. medicament.	3'328	4'445	4'524	4'550	4'597	4'750	4'223	10	11	11	11	12	12	12
Induz. altra	3'464	4'283	4'687	4'509	4'288	4'159	3'930	11	11	12	11	11	10	11
Nessuno o non spec.	14'124	17'178	18'032	18'135	17'388	17'629	15'880	44	43	44	45	44	44	45

Parti ELETTIVI

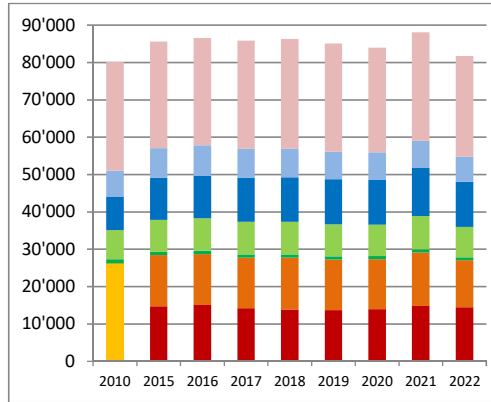
	Dati assoluti							Dati in %						
	2010	2015	2018	2019	2020	2021	2022	2010	2015	2018	2019	2020	2021	2022
Totale	47'866	45'864	45'681	44'761	44'735	48'446	46'116	100	100	100	100	100	100	100
Cesareo	18'754							39						
Cesareo primario	...	12'349	12'448	12'256	12'453	13'396	12'868	...	27	27	27	28	28	28
Cesareo secondario	...	7'076	6'949	6'687	6'710	7'376	6'845	...	15	15	15	15	15	15
Forcipe	473	374	397	353	362	324	332	1	1	1	1	1	1	1
Ventosa	4'539	4'250	4'237	4'238	4'086	4'629	4'284	9	9	9	9	9	10	9
Induz. medicament.	5'695	6'895	7'385	7'552	7'474	8'124	7'871	12	15	16	17	17	17	17
Induz. altra	3'455	3'584	2'970	2'842	2'965	3'112	2'910	7	8	7	6	7	6	6
Nessuno o non spec.	14'950	11'336	11'295	10'833	10'685	11'485	11'006	31	25	25	24	24	24	24

In percento dei parti

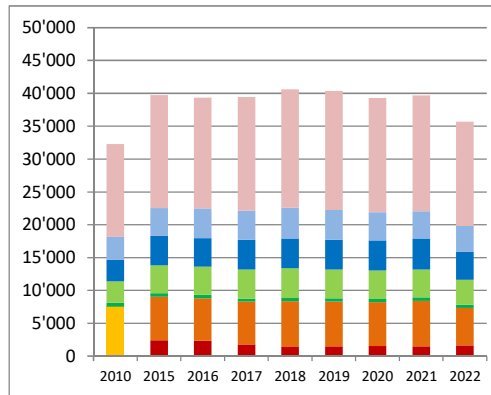
	CH	TI
In Urgenza	40	46
Non in urgenza	60	54



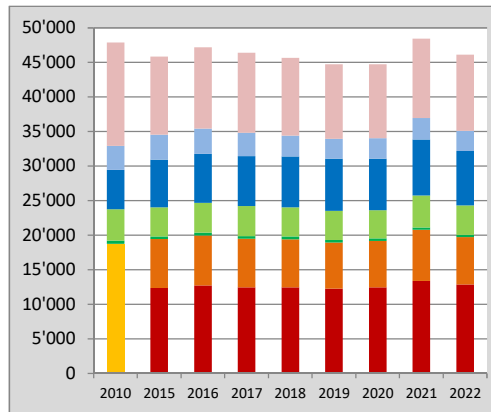
Totale SVIZZERA



Parti IN URGENZA



Parti ELETTIVI



SVIZZERA DATI ASSOLUTI

Commento - Dati assoluti nazionali

Totale dei parti

Dal 2015 al 2019 in Svizzera sono stati registrati 85'000-86'000 parti, nel 2020 84'000 e nel 2021 la cifra record di 88'000. Nel 2022 si è assistito a un crollo del tutto inatteso del numero di parti (81'800) e ovviamente delle nascite.

Modo di entrata urgente ed elettivo

In Svizzera solo il 44% dei parti sono registrati come urgenti (Ticino 58%). Il dato nazionale potrebbe essere sottostimato per errori sistematici di codifica (non registrazione dell'urgenza).

Nota metodologica

Nuovi codici CH-OP sul cesareo

Nel 2014 sono stati introdotti nuovi codici per distinguere i parti cesarei primari (effettuati prima che il travaglio inizi) dai secondari (effettuati dopo che il travaglio abbia avuto inizio).

Metodo di conteggio

Abbiamo conteggiato i casi secondo l'intervento più importante. Ad es. nel caso sia utilizzata anche la ventosa in un parto indotto con medicinali, l'abbiamo conteggiato sotto "ventosa".

Codici CHOP usati per la selezione:

Cesareo primario: 740X10, 741X10, 742X10, 744X10, 749910,
Cesareo secondario: 740X20, 741X20, 742X20, 744X20, 749920

Forcipe 7201, 7209, 7211, 7219, 7221, 7229, 7231, 7239, 724, 7251, 7253, 726

Ventosa: 7271, 7279

Induzione medica: 734

Induzione artificiale o chirurgica: 7301, 7309, 731

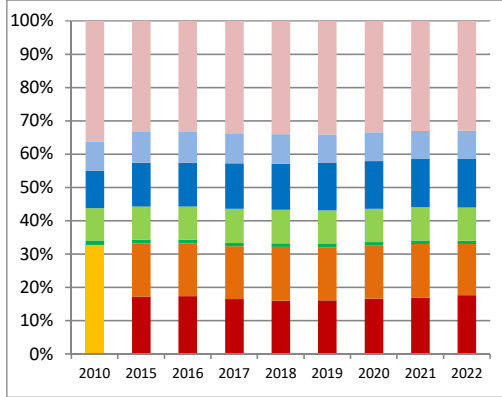
Legenda

Parti per metodo usato

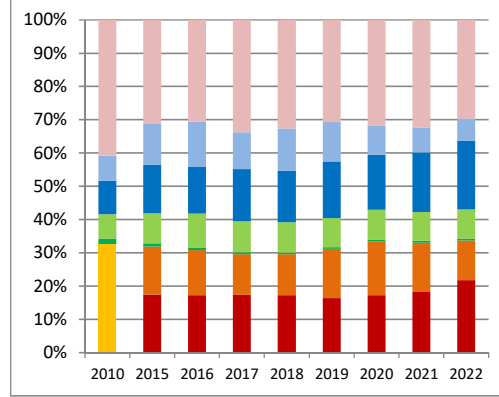
- Nessuno o non spec.
- Induz. altra
- Induz. medicament.
- Ventosa
- Forcipe
- Cesareo secondario
- Cesareo primario
- Cesareo

PARTI SECONDO IL METODO: CONFRONTO SVIZZERA - TICINO

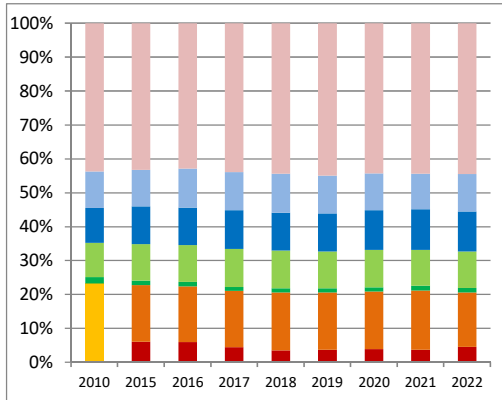
in % dei parti Svizzera



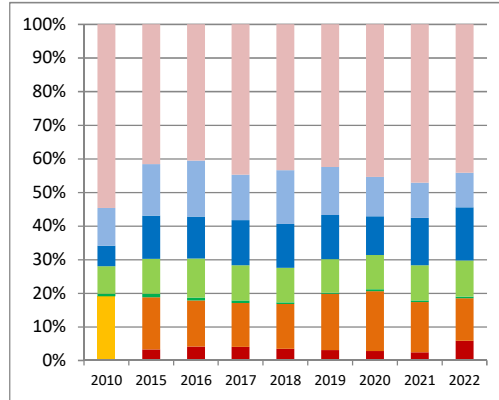
Ticino



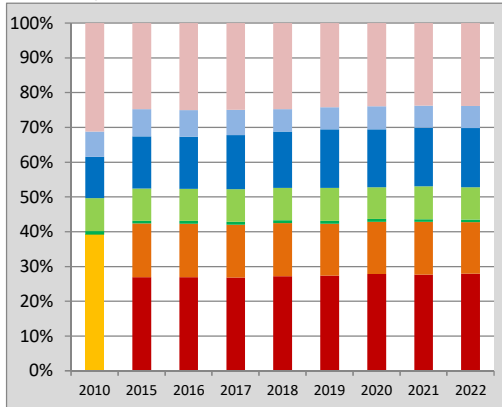
in % dei parti in urgenza Svizzera



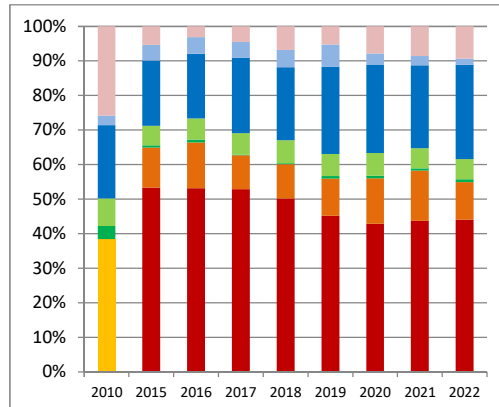
Ticino



in % dei parti elettivi Svizzera



Ticino



PARTI: CONFRONTO SVIZZERA - TICINO

Commento - Parti secondo il metodo: differenze Ticino - Svizzera

Parti urgenti ed elettivi

La prima differenza tra Ticino e Svizzera è la percentuale di parti urgenti, molto più bassa in Svizzera. In Svizzera essa è talmente bassa (44%) che nasce il dubbio che ci siano errori di codifica importanti (Ticino 62%). Quest'ipotesi è rafforzata dall'elevato numero di parti elettivi per i quali non sarebbe stato usato nessun metodo.

Totale dei parti, per metodo usato

I cesarei nel 2022 in Svizzera rappresentano il 33% dei parti e in Ticino il 34%. I metodi di induzione del travaglio sono meno usati in Svizzera (23%) rispetto al Ticino (27%). Per il resto i dati sono piuttosto simili.

Parti in urgenza, per metodo usato

Tra le pazienti entrate in urgenza, in Svizzera il parto cesareo risulta più frequente (21% contro 19% in Ticino) e l'induzione meno. Per gli altri metodi le percentuali sono molto simili.

Parti elettivi, per metodo usato

Spicca a livello nazionale tra i parti elettivi, la quota di quelli senza alcun metodo (24%) contro il 10% in Ticino. Questi risultati avvalorano l'ipotesi che vi siano, a livello nazionale, molti parti urgenti codificati come elettivi. Visto il dubbio che esiste sulla codifica non commentiamo questi risultati.

Legenda

Parti secondo il metodo usato

- Nessuno o non spec.
- Induz. altra
- Induz. medicament.
- Ventosa
- Forcipe
- Cesareo secondario
- Cesareo primario
- Cesareo