

Giornate ponderate, Grado medio RAI (1-12) e Indice medio CH, degli Ospiti di lungo soggiorno, per gruppo di CPA dal 2011

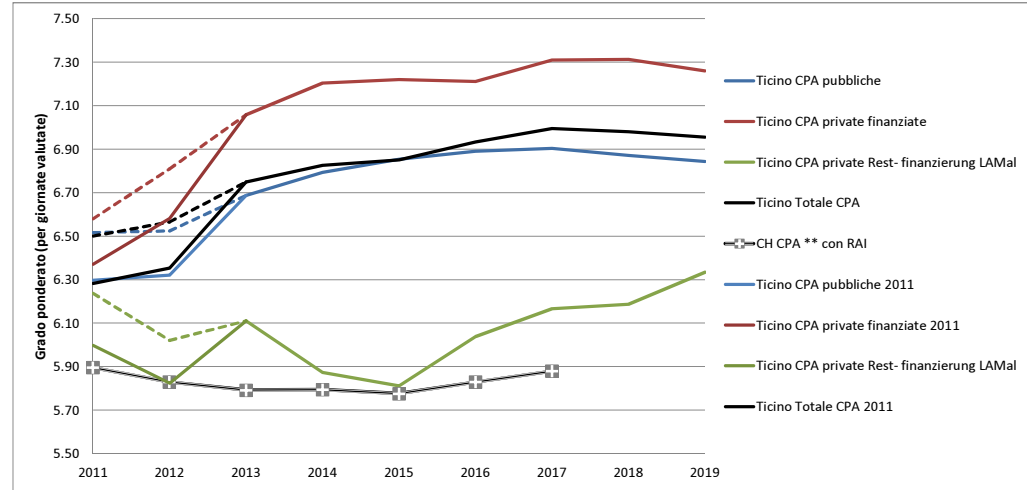
	Ticino CPA pubbliche										Ticino CPA private finanziate										Ticino CPA private con sola Restfinanzierung LAMal										Ticino Totale CPA									
	2011	2012	2013	2014	2015	2016	2017	2018	2019		2011	2012	2013	2014	2015	2016	2017	2018	2019		2011	2012	2013	2014	2015	2016	2017	2018	2019		2011	2012	2013	2014	2015	2016	2017	2018	2019	
Giornate totali	721'249	719'597	724'823	726'401	727'615	741'472	750'166	750'736	763'289	515'403	527'490	523'522	526'645	524'481	580'366	576'166	585'583	586'785	196'356	181'536	183'523	184'383	188'459	143'954	138'484	141'663	149'028	1'433'008	1'428'623	1'431'868	1'437'429	1'440'555	1'465'792	1'464'816	1'477'982	1'499'102				
Giornate * grado 2013	4'700'212	4'694'991	4'847'293	4'935'241	4'986'901	5'109'214	5'180'052	5'158'883	5'223'600	3'391'362	3'592'060	3'695'395	3'794'157	3'787'443	4'185'684	4'212'500	4'283'184	4'260'072	1'224'838	1'093'162	1'121'558	1'083'170	1'095'469	869'391	854'035	876'501	944'089	9'316'412	9'380'213	9'664'246	9'812'568	9'869'813	10'164'289	10'246'587	10'318'568	10'427'761				
Grado ponderato	6.52	6.52	6.69	6.79	6.85	6.89	6.91	6.87	6.84	6.58	6.81	7.06	7.20	7.22	7.21	7.31	7.31	7.26	6.24	6.02	6.11	5.87	5.81	6.04	6.17	6.19	6.33	6.50	6.57	6.75	6.83	6.85	6.93	7.00	6.98	6.96				
Giornate * grado 2011	4'542'249	4'549'185	3'284'090	3'472'017	1'177'773	1'057'157	9'004'112	9'078'359					
Grado ponderato	6.30	6.32	6.37	6.58	6.00	5.82	6.28	6.35					
Giornate per CH 2013	797'260	798'991	821'216	837'016	847'639	864'800	880'983	883'635	895'446	581'729	616'635	636'068	652'215	652'508	718'309	722'666	738'457	740'401	205'643	184'405	188'140	182'471	183'672	145'696	144'460	148'008	160'715	1'584'631	1'600'030	1'645'424	1'671'701	1'683'819	1'728'805	1'748'109	1'770'100	1'796'562				
CH 2013 ponderato	1.11	1.11	1.13	1.15	1.16	1.17	1.17	1.18	1.17	1.13	1.17	1.21	1.24	1.24	1.24	1.25	1.26	1.26	1.05	1.02	1.03	0.99	0.97	1.01	1.04	1.04	1.08	1.11	1.12	1.15	1.16	1.17	1.18	1.19	1.20	1.20				
Giornate per CH 2011	799'899	801'520	583'938	618'491	206'498	185'351	1'590'335	1'605'362					
CH 2011 ponderato	1.11	1.11	1.13	1.17	1.05	1.02	1.11	1.12					

Grado RAI medio (ponderato per giornate valutate) Ospiti LS, per gruppo CPA, dal 2011

Gruppo CPA	2011	2012	2013	2014	2015	2016	2017	2018	2019	Var. 2011-2019
Ticino CPA pubbliche	6.52	6.52	6.69	6.79	6.85	6.89	6.91	6.87	6.84	0.33
Ticino CPA private finanziate	6.58	6.81	7.06	7.20	7.22	7.21	7.31	7.31	7.26	0.68
Ticino CPA private Rest-finanzierung LAMal	6.24	6.02	6.11	5.87	5.81	6.04	6.17	6.19	6.33	0.10
Ticino Totale CPA	6.50	6.57	6.75	6.83	6.85	6.93	7.00	6.98	6.96	0.45
CH CPA ** con RAI	5.90	5.83	5.79	5.79	5.78	5.83	5.88			
Ticino CPA pubbliche 2011	6.30	6.32	6.69							0.55
Ticino CPA private finanziate 2011	6.37	6.58	7.06							0.89
Ticino CPA private Rest-finanzierung LAMal 2011	6.00	5.82	6.11							0.34
Ticino Totale CPA 2011	6.28	6.35	6.75							0.67

* Il grado medio RAI ponderato per gli anni 2011 e 2012 del Cantone Ticino calcolato nella presente analisi diverge da quello calcolato sulla base delle Tabelle standard SOMED-A pubblicate dall'Ufficio federale di statistica (UST).
 ** Il grado medio RAI ponderato è calcolato sulla base delle Tabelle standard SOMED-A pubblicate dall'Ufficio federale di statistica (UST).

Grado RAI medio (ponderato per giornate valutate) Ospiti LS, per gruppo CPA, dal 2011



Grado medio RAI

Le CPA finanziate si distinguono per il grado medio RAI più elevato lungo tutto il periodo esaminato. Nel 2017 e 2018 il grado medio di questo gruppo è stato di 7.31, nel 2019 di 7.26. Dal 2011 il grado medio fatturato è aumentato di 0.89 punti.

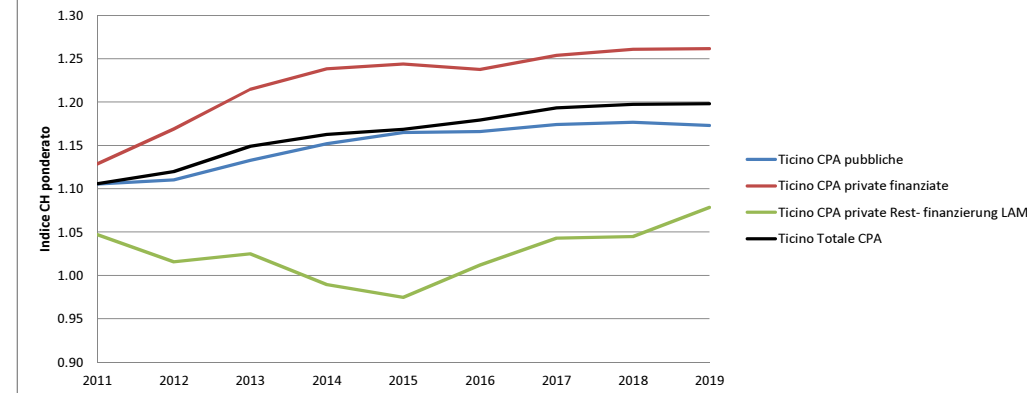
Staccate di circa tre-quattro decimi di punto per tutto il periodo, vi sono le CPA pubbliche, che hanno raggiunto quota 6.91 nel 2017 per poi calare leggermente fino a quota 6.84 nel 2019. Dal 2011 l'aumento del grado fatturato è stato di 0.55 punti.

Nelle CPA private con sola Restfinanzierung, l'evoluzione è stata diversa. Altalenante fino al 2015, la curva dal 2016 in poi mostra una tendenza al rialzo. Il grado medio del 2019 è stato pari a 6.33 e l'aumento dal 2011 è stato di 0.34 punti. Da notare che tra il 2011 e il 2017, alcune CPA private sono uscite da questo gruppo passando nelle private finanziate.

Indice CH medio (ponderato per giornate valutate) Ospiti di Lungo Soggiorno, per gruppo di CPA, dal 2011

Gruppo CPA	2011	2012	2013	2014	2015	2016	2017	2018	2019	Var. 2011-2019
Ticino CPA pubbliche	1.11	1.11	1.13	1.15	1.16	1.17	1.17	1.18	1.17	0.07
Ticino CPA private finanziate	1.13	1.17	1.21	1.24	1.24	1.24	1.25	1.26	1.26	0.13
Ticino CPA private Rest-finanzierung LAMal	1.05	1.02	1.03	0.99	0.97	1.01	1.04	1.04	1.08	0.03
Ticino Totale CPA	1.11	1.12	1.15	1.16	1.17	1.18	1.19	1.20	1.20	0.09
Ticino Totale CPA 2011	1.00	1.00	1.00							

Indice CH medio (ponderato per giornate valutate) Ospiti di Lungo Soggiorno, per gruppo di CPA, dal 2011



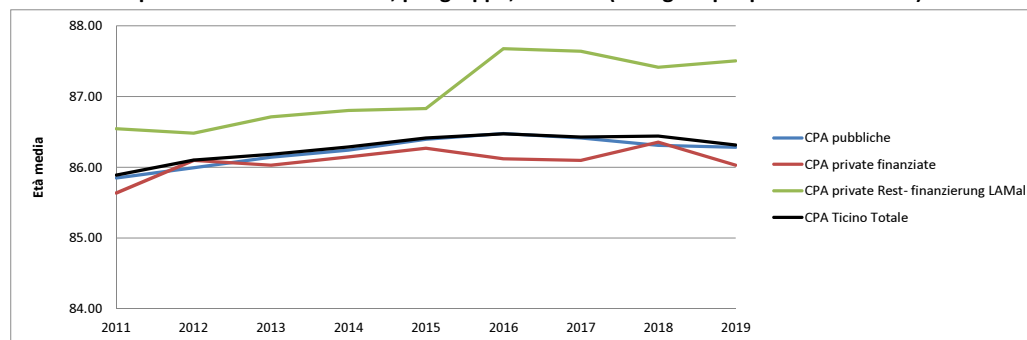
Indice CH medio

Discorso analogo (e non poteva essere diversamente, visto che si tratta dello stesso valore espresso in altro modo) per l'indice CH ponderato.

Età media ospiti di LS nelle CPA ticinesi, per gruppo, dal 2011 (tutti gli ospiti passati in istituto)

Gruppo CPA	2011	2012	2013	2014	2015	2016	2017	2018	2019	Var. 2011-2019
CPA pubbliche	85.85	86.00	86.14	86.24	86.40	86.48	86.42	86.31	86.28	0.43
CPA private finanziate	85.64	86.10	86.03	86.15	86.27	86.12	86.10	86.36	86.03	0.39
CPA private Rest-finanzierung LAMal	86.55	86.48	86.72	86.81	86.83	87.68	87.64	87.42	87.51	0.96
CPA Ticino Totale	85.89	86.11	86.18	86.29	86.42	86.48	86.43	86.44	86.32	0.43

Età media ospiti di LS nelle CPA ticinesi, per gruppo, dal 2011 (tutti gli ospiti passati in istituto)



Età media (di tutti gli ospiti passati in istituto durante l'anno)

L'età media nelle case anziani private con sola Restfinanzierung è di oltre un anno più elevata rispetto alla media cantonale. La differenza si è accentuata nel 2016, quando alcuni istituti hanno cambiato gruppo.

Fonte: Statistica federale SOMED A
 Elaborazione e commento: Unità statistiche sanitarie DSP, DSS