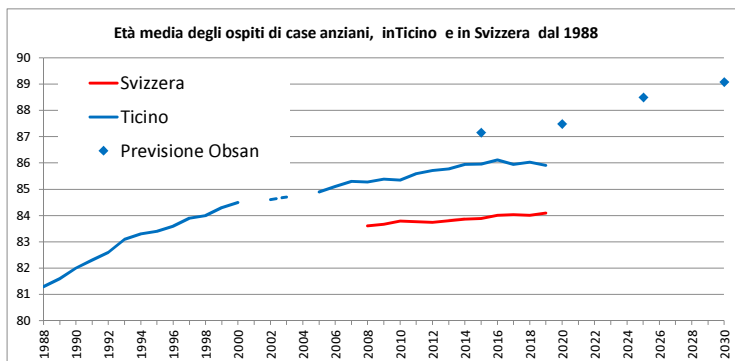


**Età media ospiti LS presenti al 31.12 in CPA medicalizzate, Ticino e Svizzera, dal 1988 (domicilio dell'istituto)**

	1988	1989	1990	1991	1992	1993	1994	1995	1996	1997	1998	1999	2000	2001	2002	2003	2004	2005	2006	2007	2008	2009	2010	2011	2012	2013	2014	2015	2016	2017	2018	2019
<b>Ticino</b>	81.3	81.6	82	82.3	82.6	83.1	83.3	83.4	83.6	83.9	84.0	84.3	84.5		84.6	84.7			84.9	85.1	85.3	85.3	85.4	85.4	85.6	85.7	85.8	85.9	86.0	86.1	86.0	85.9
<b>Ticino ospiti al 31.12</b>	2429	2581	2'729	2'925	3'119	3'301	3'418	3'553	3'575	3'584	3'694	3'695	3'719		dati stimati			4'008	3'853	3'885	3'860	3'885	3'905	3'958	3'910	3'927	3'946	4'032	4'032	4114	4161	
<b>Svizzera</b>																							83.6	83.7	83.8	83.8	83.9	84.0	84.0	84.0	84.1	

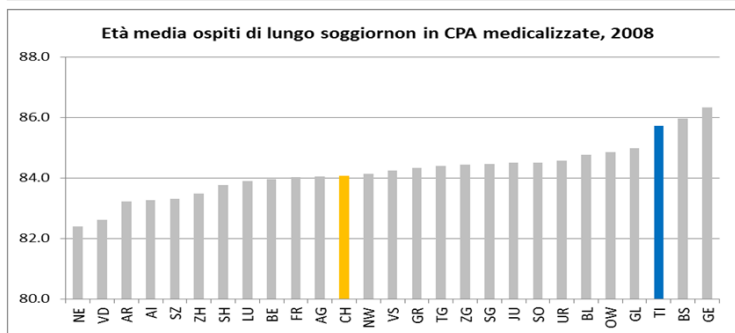
Previsione Obsan



**Età media degli ospiti presenti al 31.12 in lungo soggiorno nelle case medicalizzate, Ticino e Svizzera, dal 1988**

In Ticino negli ultimi 30 anni l'età media degli ospiti di casa anziani è aumentata di quasi 5 anni, passando da 81.3 anni nel 1988 a 86.0 nel 2017. Le previsioni dell'Obsan stimano inoltre che l'età media aumenterà ancora di due anni nei prossimi 15 anni.

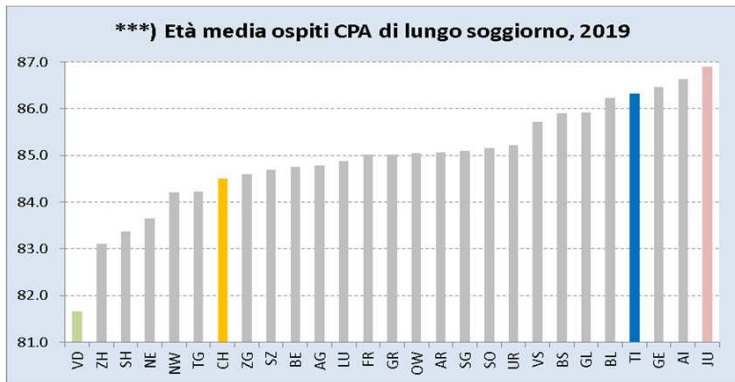
A livello nazionale l'età media degli ospiti di istituti medicalizzati era di 83.9 anni nel 2015, valore che in Ticino era stato registrato nel 1997.



**Età media degli ospiti di lungo soggiorno nelle case medicalizzate, confronto intercantonale, 2008 e 2016**

Nel 2016 il Ticino presentava la popolazione di ospiti maggiormente invecchiata a livello nazionale.

Va tuttavia osservato che, negli altri cantoni, sono talvolta inclusi istituti di altro tipo, che "abbassano" l'età media.



**Nota metodologica**

Nella prima tabella e nel primo grafico, per il calcolo si considerano unicamente gli ospiti presenti al 31.12.

Fino al 2000 sono compresi gli appartamenti protetti.

Per i due grafici con i dati dei singoli cantoni, per calcolare l'età media si considera l'età raggiunta alla fine dell'anno da tutti gli ospiti passati in istituto durante l'anno, si considerano cioè anche gli ospiti usciti prima del 31.12

Da notare che a livello nazionale l'UST include tra le case anziani anche alcuni istituti di tipo diverso e, la decisione dell'UST di non utilizzare un codice adatto per riconoscere questi istituti, ci impedisce di eliminarli al momento dell'elaborazione.

Fonti: Rilevamento sociodemografico degli anziani UMC (1988-1997)  
 Statistica federale SM-STAT (1998-2004)  
 Statistica federale SOMED A (dal 2005) solo ospiti di lungo soggiorno LS  
 Elaborazione e commento: Unità statistiche sanitarie DSP, DSS