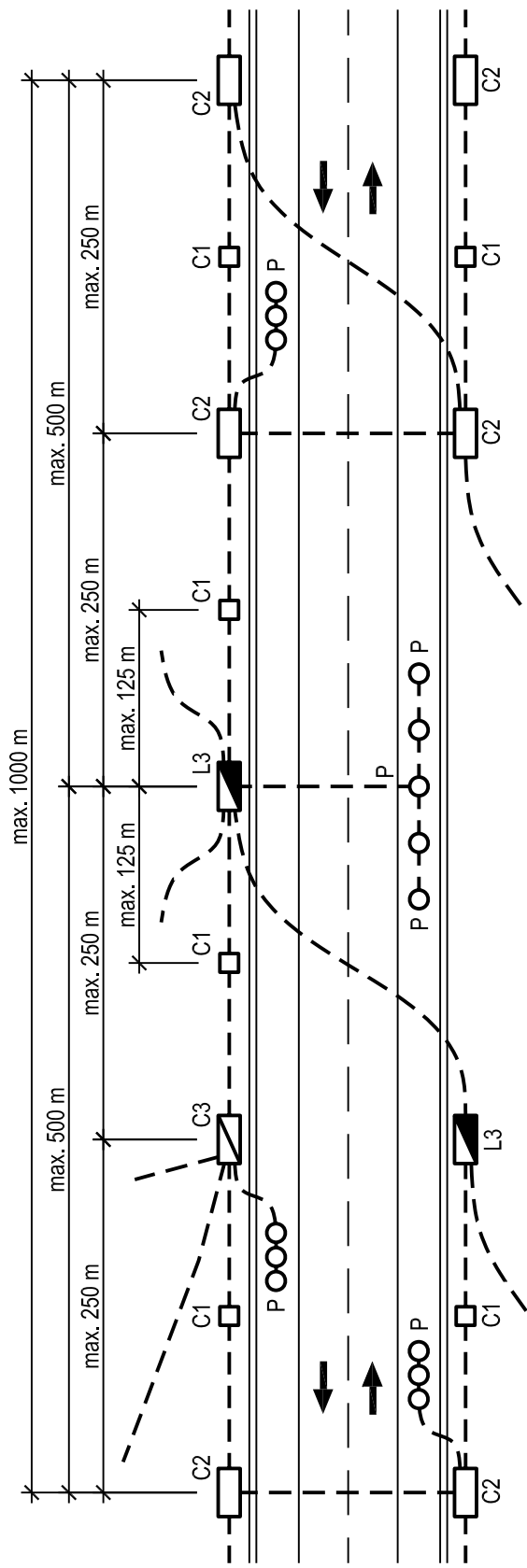







# SCHEMA



## OSSERVAZIONI:

- il piano è indicativo. Verranno allestiti di volta in volta i piani esecutivi del tracciato cavi.

-  C1 - camera rompitratta
-  C2 - camera principale
-  C3 - camera per poli importanti
-  L3 - camera per muffole MT
-  P - pozzetto di accesso infrastrutture



Dipartimento del territorio - Divisione delle costruzioni  
via F. Zorzi 13 - Casella Postale 2170 - 6501 BELLINZONA

4.102

Data: 08.05.2006

Tracciato cavi strade cantonali

Mod. : 23.05.2006

Dis. : M.Ge.

Resp. : SB

Contr. :

Schema di principio

Scala : 1:500