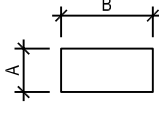
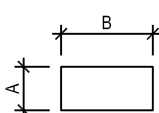
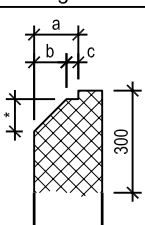


CAMERE			COPERTURE VON ROLL					
Tipo camera	Dim. camere interne		DIMENSIONE COPERTURE VON ROLL FIG. 2525 MODELLO 12 TICINO (zoccolo in calcestruzzo con chiusura a chiave)					
			trasversale		longitudinale		tipo copertura	numero pezzi
			AV1	AV2	BV1	BV2	100% Ghisa	
	A	B						
C1	920	920	920	1000	920	1000	G00	1G
C2	920	1940	920	1000	1956	2036	GG0	2G
C3	920	3000	920	1000	2992	3072	GG0	3G

dettaglio di fissaggio della corona delle coperture prefabbricate tipo ROLL MATIC, vedi piano no. 4.128

CAMERE			COPERTURE NOTTARIS					
Tipo camera	Dim. camere interne		DIMENSIONE COPERTURE NOTTARIS FIG. 9801 (1 t) / FIG. 9810 (10 t)					
			trasversale		longitudinale		tipo copertura	Det. appoggio long. BN2
			AN1	AN2	BN1	BN2	100% Ghisa	 * smusso 1:1
	A	B						
C1	920	920	920	1180	920	1207	3 Lastre	a=144 b=109 c=35
C2	920	1940	920	1180	1940	2012	5 Lastre	a=72 b=0 c=36
C3 e L3	920	3000	920	1180	3000	3220	8 Lastre	a=110 b=75 c=35

dettaglio copertura tipo NOTTARIS e relativo telaio, vedi piano no. 4.127

Composizione coperture NOTTARIS			
Tipo camera	Fig. 9801-1175-... , oppure Fig. 9810-1175-...		
	Lastra A	Lastra B	Lastra C
Camera C1	1	1	1
Camera C2	1	3	1
Camera C3 e L3	1	6	1

NB: misure espresse in millimetri


 Data: 14.02.2006
 Dis. : M.Ge.
 Contr. :

Dipartimento del territorio - Divisione delle costruzioni
 via F. Zorzi 13 - Casella Postale 2170 - 6501 BELLINZONA
Tabella per coperture strade nazionali
Tipo VonRoll e Nottaris

4.126
 Mod. : 23.05.2006
 Resp. : SB
 Scala :