





Gradi di sensibilità




 II
 III

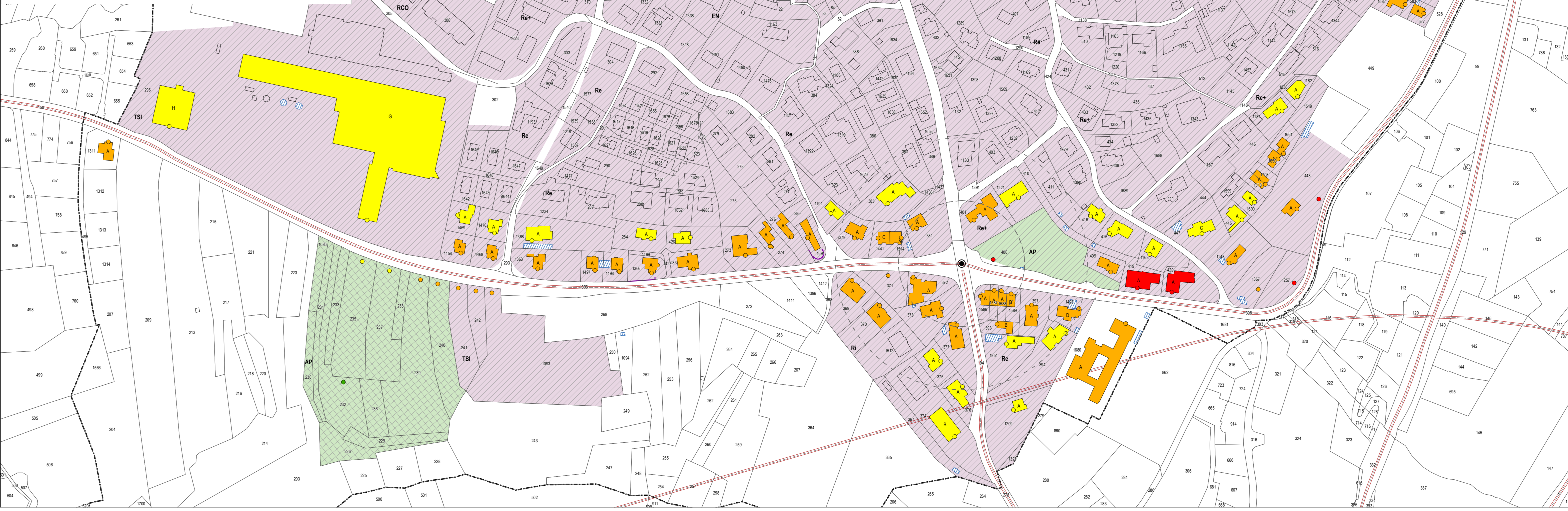
Zone del piano regolatore

 ZONE RESIDENZIALI E MISTE
 NV, Zona del nucleo del villaggio
 EN, Zona di espansione del nucleo
 REC, Zona residenziale centrale soggetta al piano particolareggiato Priminzino
 EDE, Zone edificate esistenti soggette al piano particolareggiato Priminzino
 REN, Zona residenziale estensiva settore Nord soggetta al piano particolareggiato Priminzino
 REO, Zona residenziale estensiva settore Ovest soggetta al piano particolareggiato Priminzino
 REV, Zona residenziale estensiva di versante soggetta al piano particolareggiato Priminzino
 Re, Zona residenziale estensiva
 Re+, Zona residenziale estensiva
 Rs, Zona residenziale speciale estensiva
 RES, Zona residenziale semi-estensiva soggetta al piano particolareggiato Priminzino
 RCO, Zona residenziale-commerciale soggetta al piano particolareggiato Priminzino
 Ri, Zona residenziale semi-intensiva
 TSI, Zona speciale (TSI)

 ZONE PER SCOPI PUBBLICI
 AP, Zona per attrezzature d'interesse pubblico
 AP, Zona per attrezzature d'interesse pubblico soggetta al piano particolareggiato Priminzino
 CP, Zona per costruzioni d'interesse pubblico

Altri elementi

 Rotonda
 Ostacoli esistenti (barriere antirumore, muri)
 Confine comunale



CATASTO DEL RUMORE STRADALE

COMUNE DI COMANO

**CARICO FONICO DIURNO
SITUAZIONE 2016**



Strade cantonali e comunali
Piano 1.1

| | |
|------------|------------------|
| Data: | 28 dicembre 2018 |
| Scala: | 1: 1500 |
| Dim.: | 1050 x 500 mm |
| Operatore: | UPR |

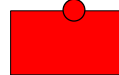






UFFICIO DELLA PREVENZIONE DEI RUMORI
 Via Franco Zorzi 13
 6501 BELLINZONA
 tel.: 091 / 814 29 51
 fax: 091 / 814 29 79
 e-mail: dt-upr@ti.ch

Legenda

Fonti di emissione

 Strade cantonali
 Strade comunali

Edifici e punti di calcolo

 Carico fonico superiore ai valori d'allarme ($\geq VA$)
 Carico fonico superiore ai valori limite d'immissione ($> VLI < VA$)
 Carico fonico inferiore ai valori limite d'immissione ($\geq VP < VLI$)
 Carico fonico inferiore ai valori di pianificazione ($< VP$)
 Punto di immissione in campo libero
 Edifici non sensibili (accessori)
 Edifici non considerati (esterni al perimetro di calcolo)