

CATASTO DEL RUMORE STRADALE

COMUNE DI MELIDE

**CARICO FONICO NOTTURNO
SITUAZIONE 2016**

Strade cantonali
Piano 1.4


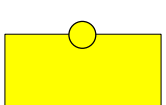




Data:	28 dicembre 2018	UFFICIO DELLA PREVENZIONE DEI RUMORI Via Franco Zorzi 13 6501 BELLINZONA tel. 091 / 614 28 31 fax 091 / 614 28 79 e-mail: dt-ur@dt.ch
Scala:	1: 1500	
Dim.:	1470 x 914 mm	
Operatore:	UFR	

Legenda



Fonti di emissione

Strade cantonali

Edifici e punti di calcolo

-  Carico fonico superiore ai valori limite d'immissione (> VLI < VA)
-  Carico fonico inferiore ai valori limite d'immissione (>= VP <= VLI)
-  Carico fonico inferiore ai valori di pianificazione (< VP)
-  Punto di immissione in campo libero
-  Edifici non sensibili (accessori)
-  Edifici non considerati (esterni al perimetro di calcolo)

Gradi di sensibilità

-  II
-  III





Zone del piano regolatore

- ZONE RESIDENZIALI E MISTE**
- NC, Zona di complementamento del nucleo (soggetta al piano particolareggiato Nucleo centrale)
 - NC1, Nucleo delle Cantine di Cima
 - NC2, Nucleo delle Cantine di Fondo
 - NS, Nucleo storico (soggetta al piano particolareggiato Nucleo centrale)
 - R2, Zona residenziale estensiva
 - R2, Zona residenziale estensiva (soggetta al piano particolareggiato Cantine)
 - R2S, Zona residenziale speciale (five-lago)
 - R3, Zona residenziale semi-estensiva
 - R3, Zona residenziale semi-estensiva (soggetta al piano particolareggiato Nucleo centrale)
 - R5, Zona residenziale intensiva
 - RC3, Zona residenziale-commerciale (soggetta al piano particolareggiato Cantine)
 - RC05, Zona residenziale intensiva di interesse comunale
 - RE, Zona residenziale
 - RE, Zona residenziale (soggetta al piano particolareggiato Casa Bianca)
 - RT3, Zona residenziale-turistica (soggetta al piano particolareggiato Cantine)
 - ZM, Zona mista
 - ZTa, Zona turistica-alberghiera
 - ZTb, Zona turistica-residenziale "Villa De Vini" (soggetta a piano particolareggiato)
 - ZTc, Zona turistica-residenziale speciale "Romantica"

ZONE PER SCOPI PUBBLICI

- AP, Attrezzature di interesse (zona soggetta a piano particolareggiato Nucleo centrale)
- AP, Attrezzature di interesse pubblico
- AP, Attrezzature di interesse pubblico (zona soggetta al piano particolareggiato Cantine)
- CP, Costruzioni di interesse pubblico
- CP, Costruzioni di interesse pubblico (zona soggetta a piano particolareggiato Nucleo centrale)

Altri elementi

-  Incrocio semaforico
-  Rotonda
-  Ostacoli esistenti (barriere antirumore, muri)
-  Confine comunale

