

CATASTO DEL RUMORE STRADALE

COMUNE DI RIVA SAN VITALE


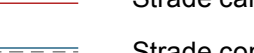

**CARICO FONICO NOTTURNO
SITUAZIONE 2016**

Strade nazionali, cantonali e comunali
Piano 1.3b








Data:	28 dicembre 2016	UFFICIO DELLA PREVENZIONE DEI RUMORI Via Franco Zoni, 13 6501 BELLINZONA tel: 091 / 814 29 01 fax: 091 / 814 29 79 e-mail: di-up@ts.ch
Scala:	1:2000	
Dim.:	1680 x 700 mm	
Operatore:	LPR	

Legenda



Fonti di emissione

-  Strade nazionali
-  Strade cantonali
-  Strade comunali

Edifici e punti di calcolo

-  Carico fonico superiore ai valori d'allarme ($\geq VA$)
-  Carico fonico superiore ai valori limite d'immissione ($> VLI < VA$)
-  Carico fonico inferiore ai valori limite d'immissione ($\geq VP < VLI$)
-  Carico fonico inferiore ai valori di pianificazione ($< VP$)
-  Punto di immissione in campo libero
-  Edifici non sensibili (accessori)
-  Edifici non considerati (esterni al perimetro di calcolo)





Gradi di sensibilità

-  II
-  III

Zone del piano regolatore

- ZONE RESIDENZIALI E MISTE**
 - PRP, Perimetro PRP comparto centrale
 - RZ, Zona residenziale estensiva
 - RZse, Zona residenziale estensiva (zona con esclusione dell'edificazione)
 - RZi, Zona residenziale intensiva
 - RZC, Zona residenziale-commerciale
 - RL, Zona residenziale a lago
 - RLse, Zona residenziale a lago (zona con esclusione dell'edificazione)
 - RP, Zona residenziale particolare
 - RPhse, Zona residenziale particolare (zona con esclusione dell'edificazione)
- ZONE LAVORATIVE**
 - IN, Zona industriale
 - Nise, Zona industriale (zona con esclusione dell'edificazione)
- ZONE PER SCOPPI PUBBLICI**
 - AP, Zona per attrezzature e costruzioni di interesse pubblico
 - APse, Zona per attrezzature e costruzioni di interesse pubblico (zona con esclusione dell'edificazione)
 - CP, Zona per attrezzature e costruzioni di interesse pubblico
 - CPse, Zona per attrezzature e costruzioni di interesse pubblico (zona con esclusione dell'edificazione)

Altri elementi

-  Incrocio semaforico
-  Rotonda
-  Ostacoli esistenti (barriere antirumore, muri)
-  Confine comunale

