

RISANAMENTO FONICO
MENDRISIOTTO E BASSO CERESIO
FASE PRIORITARIA

Progetto di risanamento fonico
degli assi stradali cantonali del

COMUNE DI RIVA SAN VITALE




CARICO FONICO NOTTURNO
SITUAZIONE 2036
dopo il risanamento

Piano 2.4b








Data:	19 febbraio 2018	UFFICIO DELLA PREVENZIONE DEI RUMORI Via Franco Zoro, 13 6501 BELLAROSSA tel: 091 / 814 29 51 fax: 091 / 814 29 79 e-mail: di-up@rs.vi.ch
Scala:	1:2000	
Dim.:	1680 x 700 mm	
Operatore:	LUPR	

Legenda



Fonti di emissione

-  Impianti stradali considerati
-  **Provvedimenti di risanamento fonico**
-  Pavimentazione fonoassorbente SDA4-12




Edifici e punti di calcolo

-  Carico fonico uguale o superiore ai valori d'allarme ($\geq VA$)
-  Carico fonico superiore ai valori limite d'emissione ($\geq VLI < VA$)
-  Carico fonico inferiore ai valori limite d'emissione ($\geq VP < VLI$)
-  Carico fonico inferiore ai valori di pianificazione ($< VP$)
-  Punto di immissione in campo libero
-  Edifici non sensibili (accessori)
-  Edifici non considerati (esterni al perimetro di calcolo)

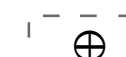



Gradi di sensibilità

-  II
-  III

Zone del piano regolatore

-  **ZONE RESIDENZIALI E MISTE**
 PRP, Perimetro PRP comparto centrale
 RZ, Zona residenziale estensiva
 RZne, Zona residenziale estensiva (zona con esclusione dell'edificazione)
 R3, Zona residenziale intensiva
 R3C, Zona residenziale commerciale
 RL, Zona residenziale a lago
 RLne, Zona residenziale a lago (zona con esclusione dell'edificazione)
 RP, Zona residenziale particolare
 RPne, Zona residenziale particolare (zona con esclusione dell'edificazione)
-  **ZONE LAVORATIVE**
 RI, Zona industriale
 Rine, Zona industriale (zona con esclusione dell'edificazione)
-  **ZONE PER SCOPI PUBBLICI**
 AP, Zona per attrezzature e costruzioni di interesse pubblico
 APne, Zona per attrezzature e costruzioni di interesse pubblico (zona con esclusione dell'edificazione)
 CP, Zona per attrezzature e costruzioni di interesse pubblico
 CPne, Zona per attrezzature e costruzioni di interesse pubblico (zona con esclusione dell'edificazione)

Altri elementi

-  Incrocio semaforico e relative aree di influenza (50-100m)
-  Rotonda e relative aree di influenza (50-100m)
-  Ostacoli esistenti (barriere antirumore, muri)
-  Limite comunale

