



Risultati primo trimestre 2008

D. Barbuscia
Presidente della Direzione generale

Bellinzona, 14 maggio 2008



Principali voci di bilancio e conto economico, indici finanziari

Risultati I° trimestre 2008 - dati principali

CONTO ECONOMICO - CIFRE PRINCIPALI (in CHF 1'000)	I° TRIM. 2008	I° TRIM. 2007	Variazione	in %
Risultato da operazioni su interessi	26'437	26'356	81	0,3%
Risultato da operazioni in commissione e da prestazioni di servizio	8'926	8'575	351	4,1%
Risultato da operazioni di negoziazione	1'714	2'080	-366	-17,6%
Ricavi netti	37'533	37'514	18	0,0%
Costi d'esercizio	24'114	24'173	-59	-0,2%
Utile lordo	13'418	13'341	77	0,6%
Utile netto	10'083	9'035	1'048	11,6%

Evoluzione volumi I° trimestre 2008 - dati principali

BILANCIO - CIFRE PRINCIPALI (in CHF 1'000)	31.03.2008	31.12.2007	Variazione	in %
Crediti ipotecari	4'949'653	4'961'855	-12'202	-0,2%
Crediti nei confronti della clientela	1'144'716	1'162'092	-17'376	-1,5%
Totale impegni nei confronti della clientela *	4'533'022	4'410'491	122'531	2,8%
Totale cifra di bilancio	7'232'766	7'233'354	-588	-0,0%

* Somma delle poste di bilancio “Impegni con la clientela a titolo di risparmio e di investimento”, “Altri impegni con la clientela” e “Obbligazioni di cassa”

Evoluzione indici finanziari I° trimestre 2008 - dati principali

INDICI FINANZIARI	31.03.2008	31.12.2007	Obiettivi 2009	
Return On Equity (ROE)	6,8%	5,6%	6,0%	✓
Return On Risk Adjusted Capital (RORAC)	n.d.	10,2%	10,0%	
Capital adequacy	n.d.	15,7%	10,0%	
Cost/Income *	64,2%	65,9%	55,0%	✗
Risultato da operazioni su Interessi/Ricavi netti	70,4%	72,4%	65,0%	✓
Rating (ZKB: Cantone Ticino)	AA-	AA-		
UP **	540,7	555,9		✓

* Senza ammortamenti

** Unità di personale convertiti in impiego a tempo pieno, apprendisti calcolati al 50%



Voci di bilancio e conto economico in dettaglio

Bilancio - confronto delle poste attive principali

7

ATTIVI (in CHF 1'000)	31.03.2008	31.12.2007	Variazione	in %
Liquidità	54'618	89'901	-35283	-39,2%
Crediti risultanti da titoli del mercato monetario	12'257	14'097	-1'840	-13,1%
Crediti nei confronti di banche	730'143	720'502	9'641	1,3%
Crediti nei confronti della clientela	1'144'716	1'162'092	-17'376	-1,5%
Crediti ipotecari	4'949'653	4'961'855	-12'202	-0,2%
Totale crediti nei confronti della clientela	6'094'369	6'123'947	-29'578	-0,5%
Portafoglio destinato alla negoziazione	8'213	8'113	100	1,2%
Investimenti finanziari	128'213	125'857	2'356	1,9%
Partecipazioni	4'683	4'683	0	0,0%
Immobilizzi	113'113	115'626	-2'513	-2,2%
Ratei e risconti	66'140	18'355	47'785	260,3%
Altri attivi	21'016	12'271	8'745	71,3%

Bilancio - confronto delle poste passive principali

8

PASSIVI (in CHF 1'000)	31.03.2008	31.12.2007	Variazione	in %
Impegni nei confronti di banche	294'783	439'267	-144'484	-32,9%
Impegni nei confronti della clientela a titolo di risparmio e d'investimento	1'661'122	1'655'968	5'154	0,3%
Altri impegni nei confronti della clientela	2'666'595	2'541'980	124'615	4,9%
Obbligazioni di cassa	205'305	212'543	-7'238	-3,4%
Totale impegni nei confronti della clientela	4'533'022	4'410'491	122'531	2,8%
Prestiti obbligazionari e mutui fondiari UBCS	1'472'688	1'472'000	688	0,0%
Ratei e risconti	40'536	30'057	10'479	34,9%
Altri passivi	26'987	22'471	4'516	20,1%
Rettifiche di valore ed accantonamenti	225'634	230'034	-4'400	-1,9%
Riserve per rischi bancari generali	363'886	363'886	0	0,0%
Capitale di dotazione e Riserva legale generale	231'996	231'996	0	0,0%

Conto economico – evoluzione I° trimestre 2008 / 2007

CONTO ECONOMICO (in CHF 1'000)	I° TRIM. 2008	I° TRIM. 2007	Variazione	in %
Risultato da operazioni su interessi	26'437	26'356	81	0,3%
Risultato da operazioni in commissione e da prestazioni di servizio	8'926	8'575	351	4,1%
Risultato da operazioni di negoziazione	1'714	2'080	-366	-17,6%
Altri risultati ordinari	456	504	-48	-9,6%
Ricavi netti	37'533	37'514	18	0,0%
Spese per il personale	17'416	17'744	-328	-1,8%
Spese per il materiale	6'699	6'429	270	4,2%
Costi d'esercizio	24'114	24'173	-59	-0,2%
Utile lordo	13'418	13'341	77	0,6%
Ammortamenti	3'557	3'548	9	0,3%
Rettifiche di valore, accantonamenti e perdite	252	-698	950	-136,1%
Utile netto	10'083	9'035	1'048	11,6%

Conto economico – evoluzione I° trimestre 2008 / budget

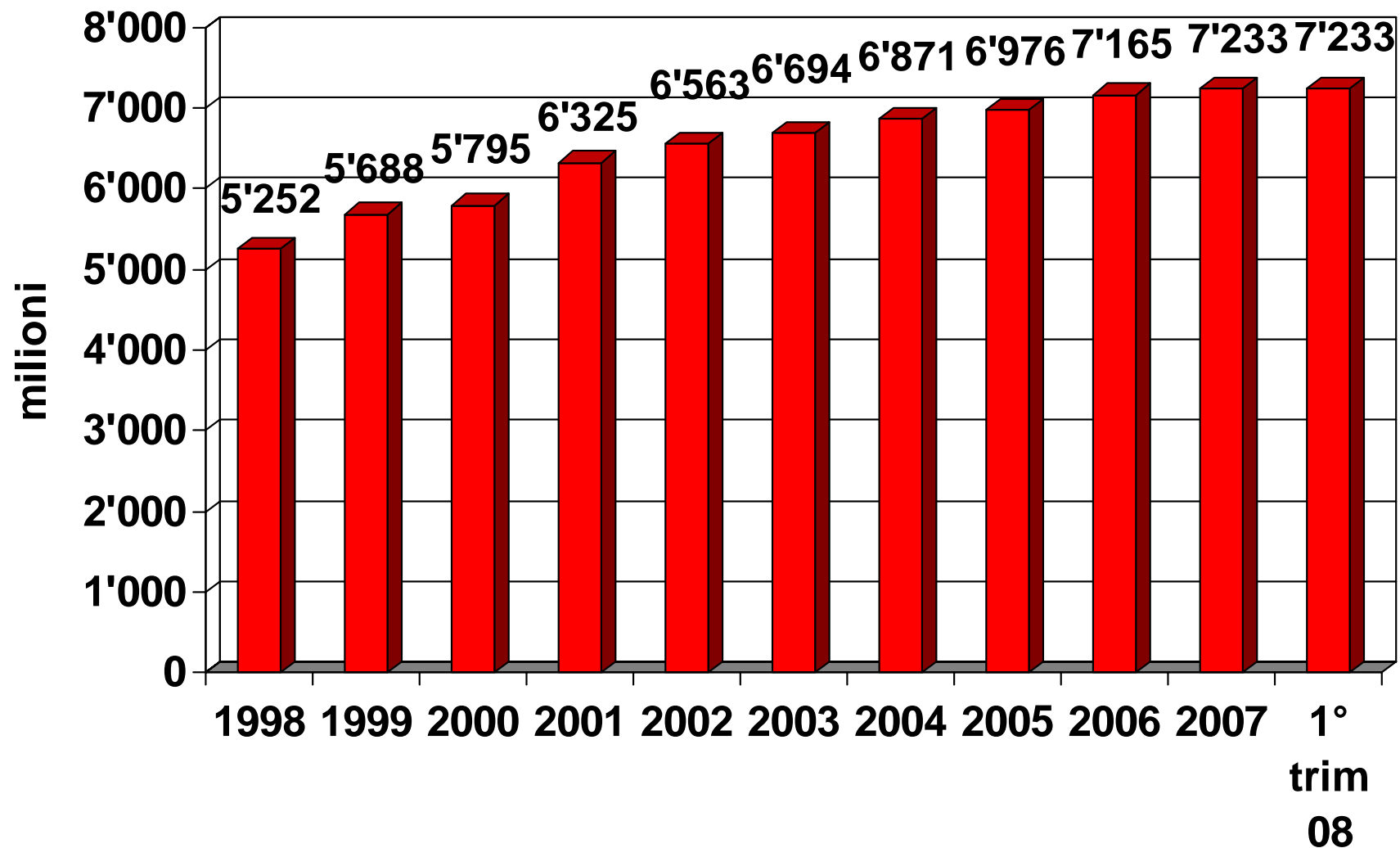
10

CONTO ECONOMICO (in CHF 1'000)	I° TRIM. 2008	Budget	Variazione	in %
Risultato da operazioni su interessi	26'437	25'976	461	1,8%
Risultato da operazioni in commissione e da prestazioni di servizio	8'926	9'430	-504	-5,3%
Risultato da operazioni di negoziazione	1'714	2'125	-411	-19,3%
Altri risultati ordinari	456	488	-32	-6,6%
Ricavi netti	37'533	38'019	-486	-1,3%
Spese per il personale	17'416	17'460	-44	-0,3%
Spese per il materiale	6'699	6'689	9	0,1%
Costi d'esercizio	24'114	24'149	-35	-0,1%
Utile lordo	13'418	13'870	-451	-3,3%
Ammortamenti	3'557	3'783	-226	-6,0%
Rettifiche di valore, accantonamenti e perdite	252	-900	1'152	-165,0%
Utile netto	10'083	9'124	959	10,5%

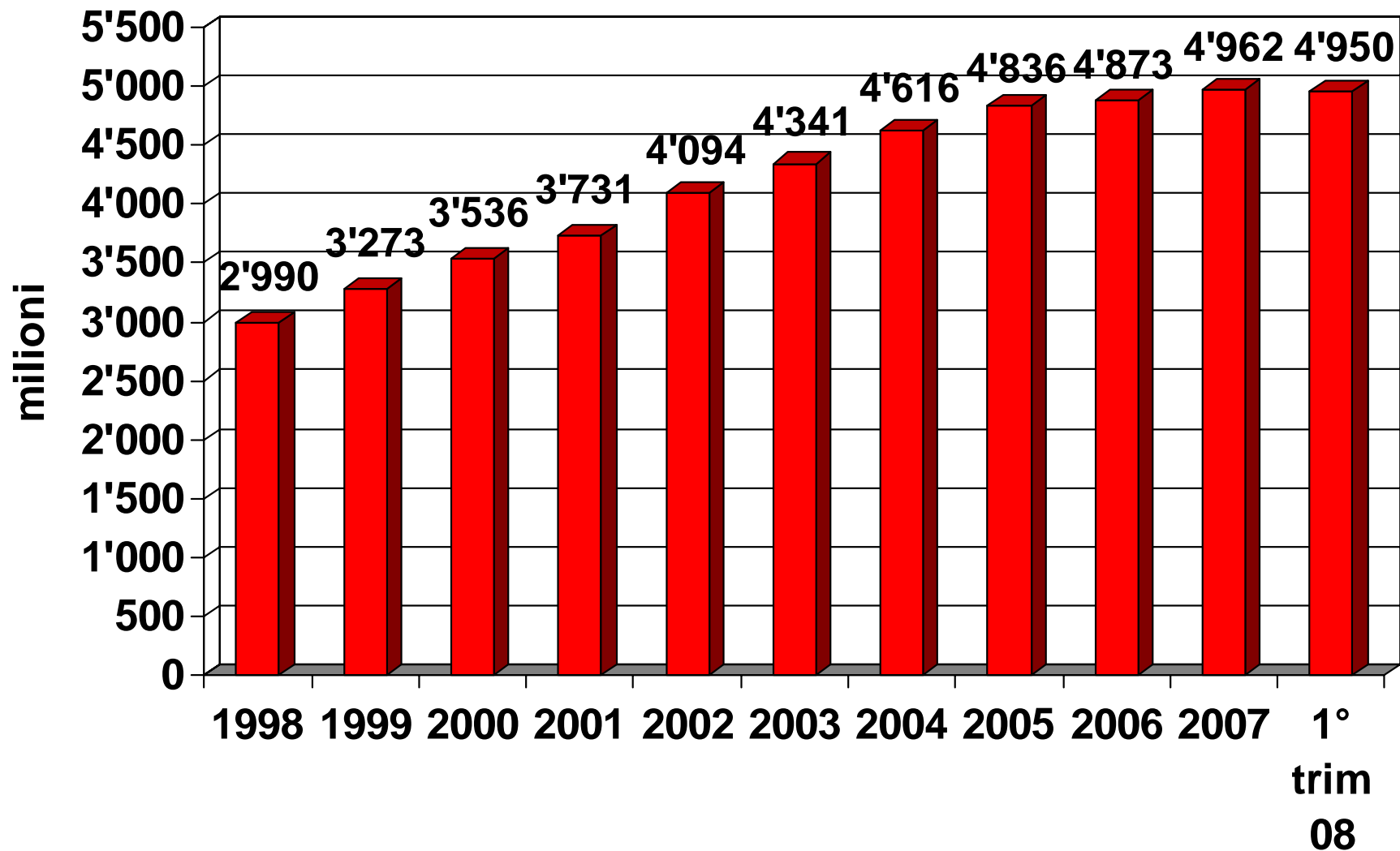


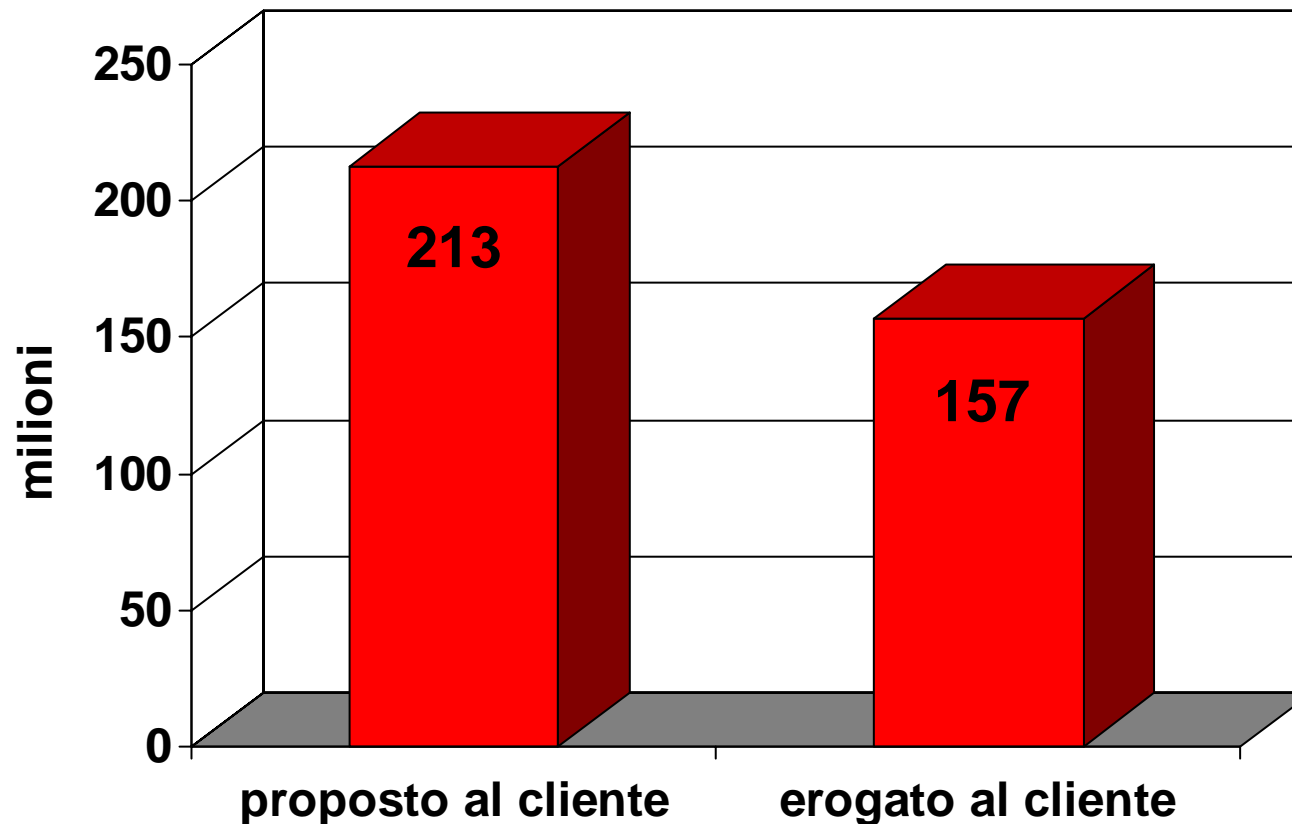
Evoluzione delle principali voci di bilancio e conto economico

Evoluzione della somma di bilancio



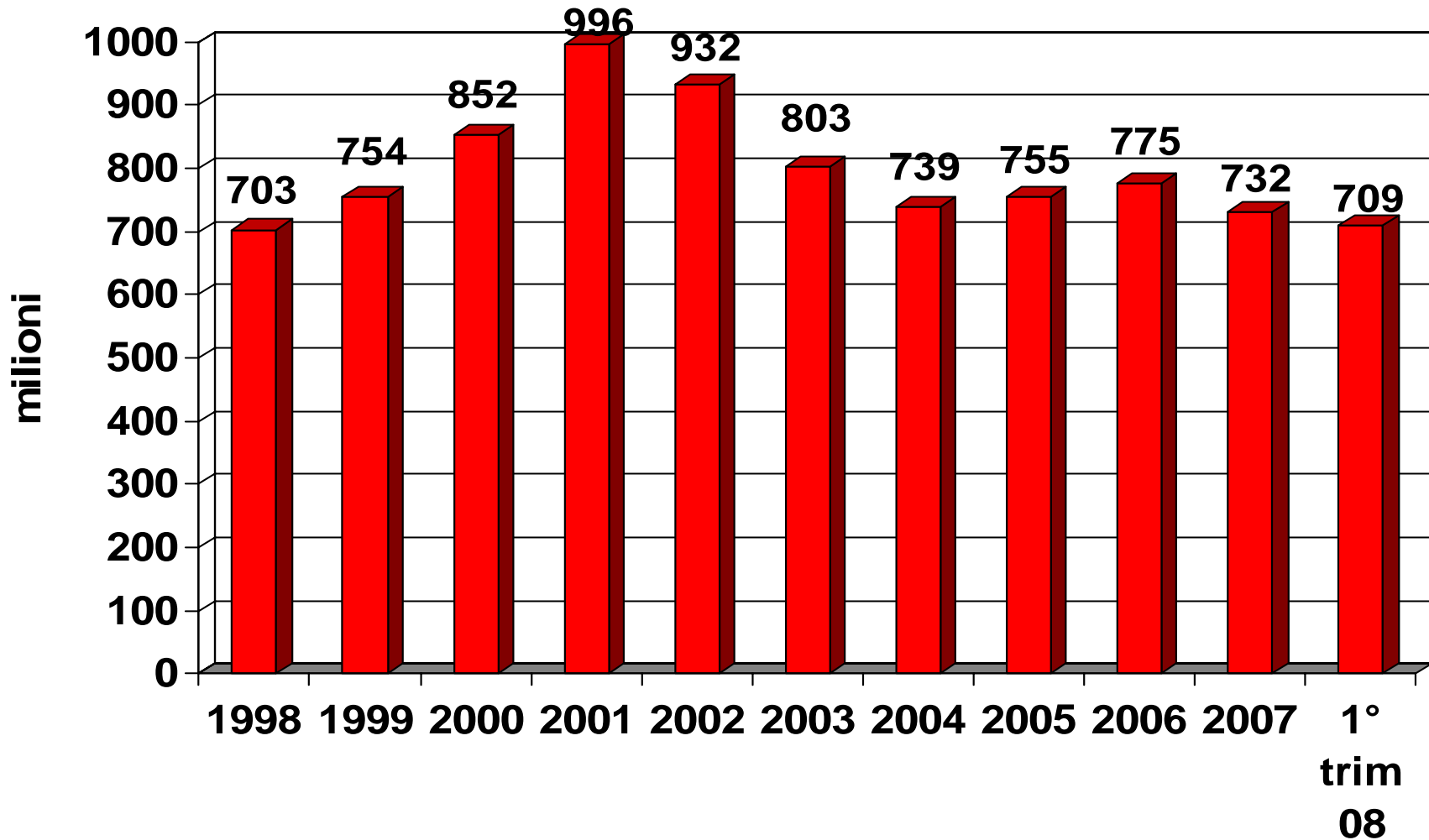
Evoluzione dei crediti ipotecari



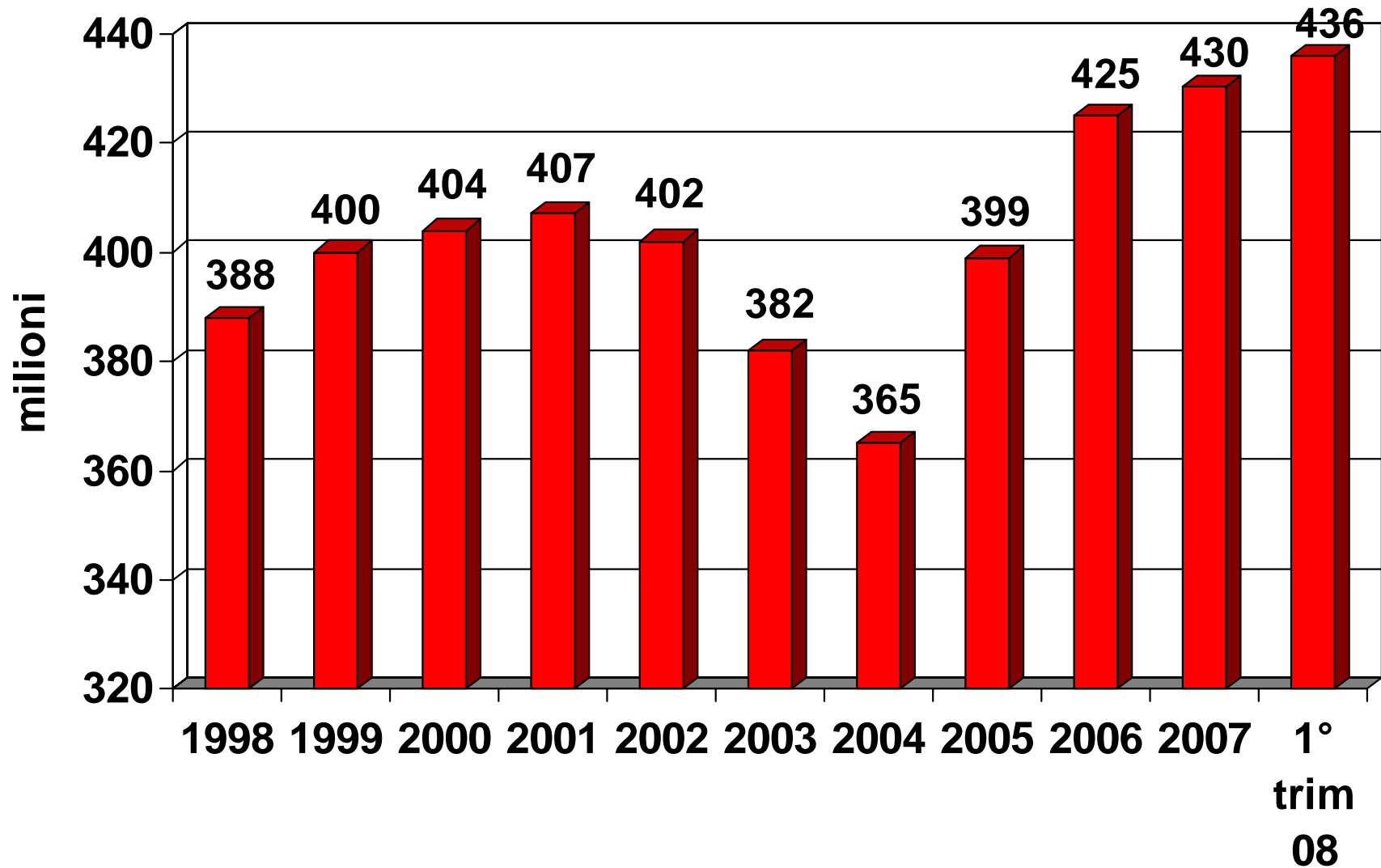


Risultati della campagna FERMA al 7 aprile 2008. La campagna è iniziata al 19 novembre 2007 per le ipoteche a 7,8,9 e 10 anni e al 27 febbraio per le ipoteche a 4, 5 e 6 anni.

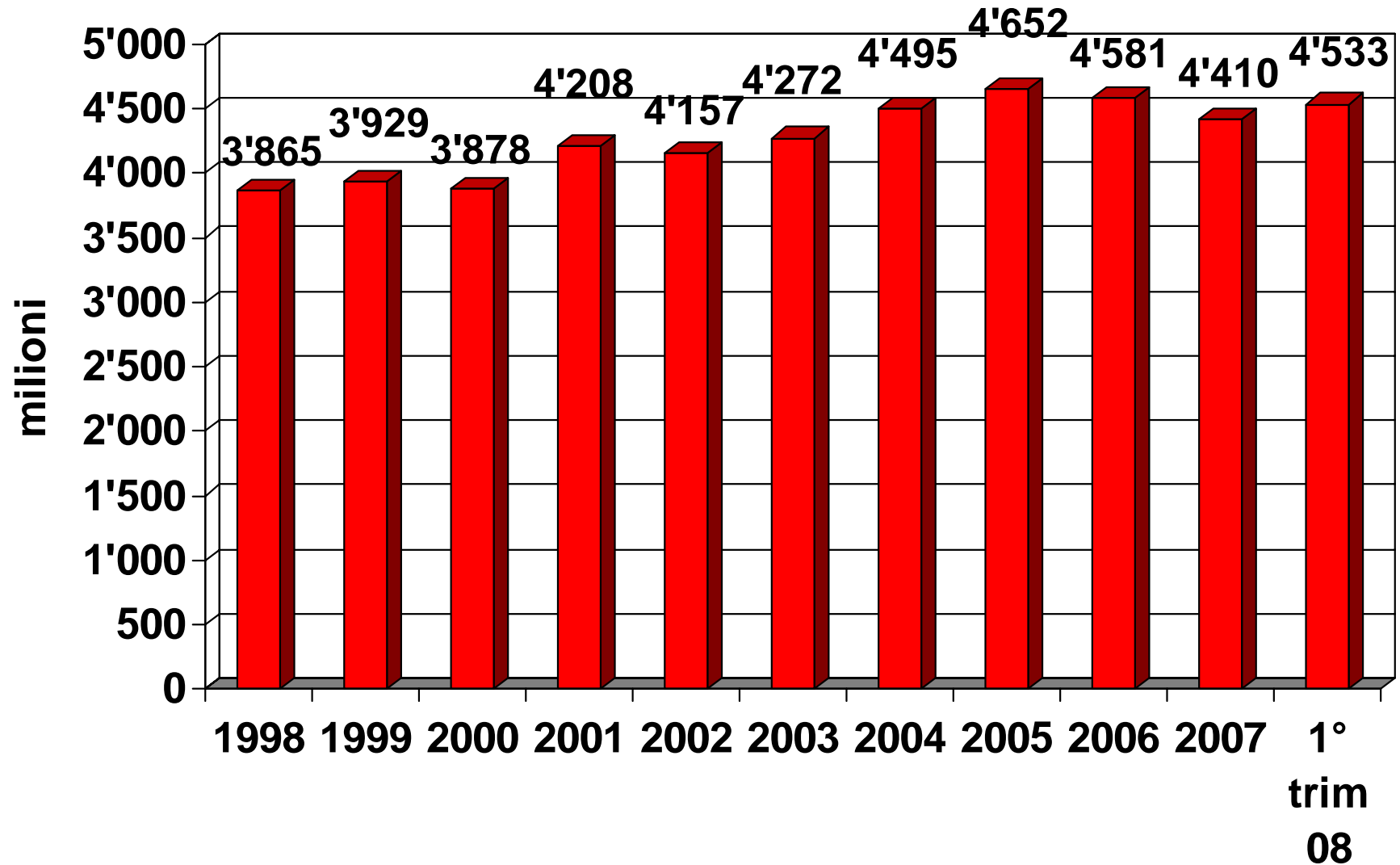
Evoluzione dei crediti privati e aziendali (Enti pubblici esclusi)



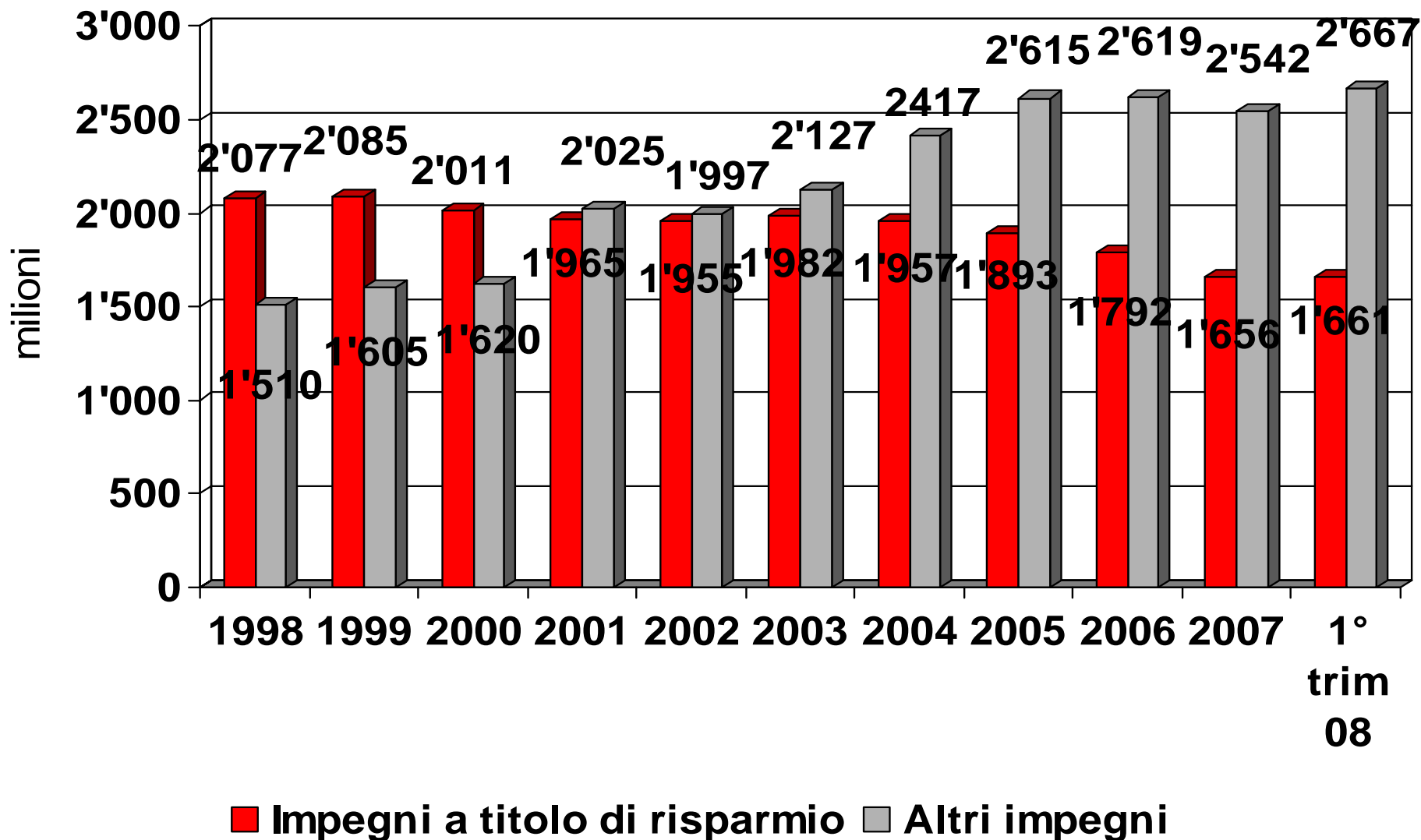
Evoluzione dei crediti a Enti pubblici



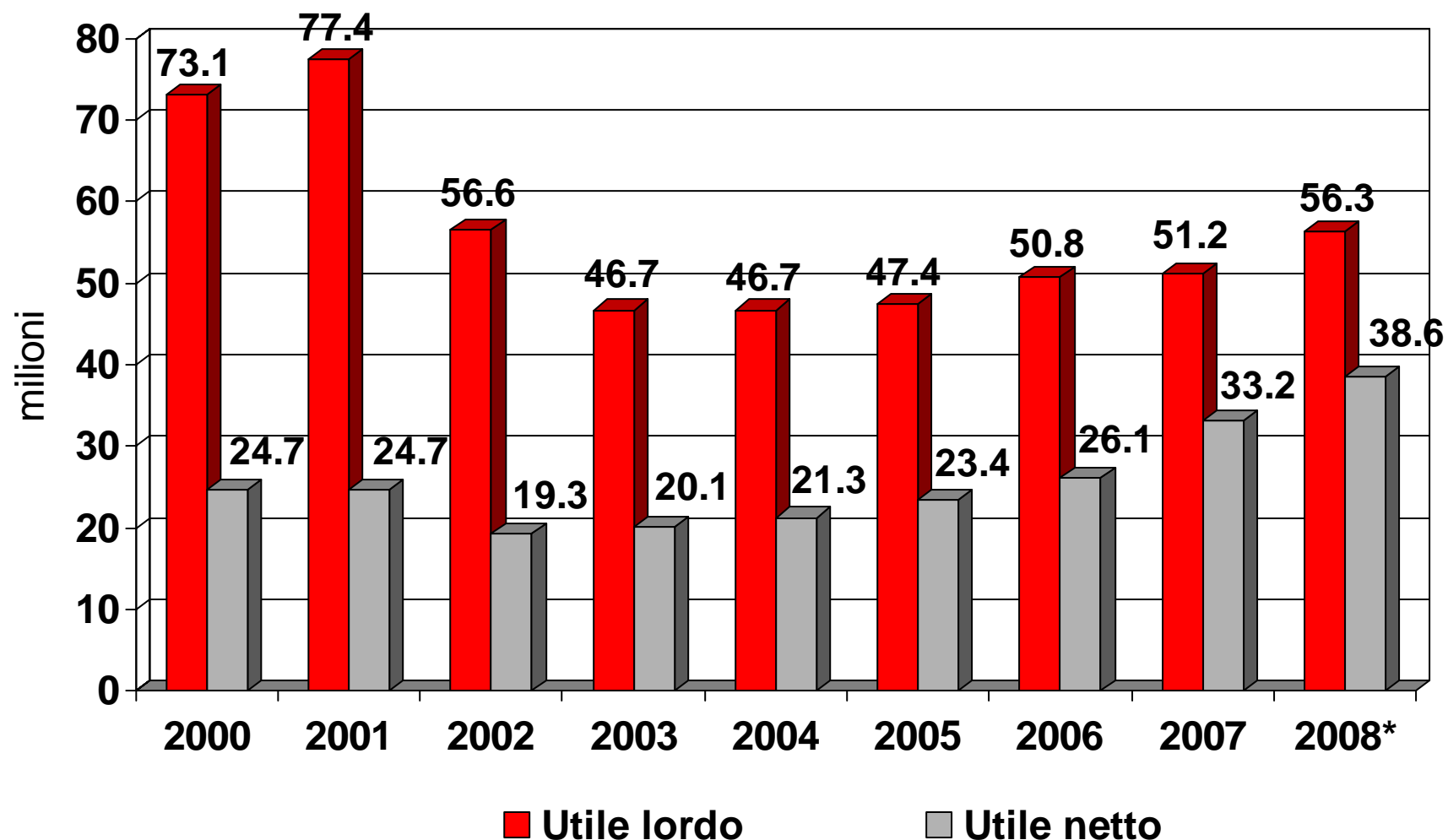
Evoluzione totale impegni nei confronti della clientela



Impegni con la clientela a titolo di risparmio e investimento



Evoluzione dell'utile lordo e dell'utile netto



* Proiezione per l'intero 2008